



MUNICÍPIO DE FERNANDES PINHEIRO - PR
LEI DE DIRETRIZES ORÇAMENTÁRIAS
ANEXO DE RISCOS FISCAIS
DEMONSTRATIVO DE RISCOS FISCAIS E PROVIDÊNCIAS

2020

Página: 1 / 1

ARF(LRF, art.4º, § 3º)

PASSIVOS CONTINGENTES		PROVIDÊNCIAS	
Descrição	Valor	Descrição	Valor
Demandas Judiciais	300.000,00	Limitação de empenhos com recursos livres	300.000,00
Outros Passivos Contingentes	750.000,00	Cancelamento de Reserva de Contingencia e contenção de despesa.	750.000,00
SUBTOTAL	1.050.000,00	SUBTOTAL	1.050.000,00

DEMAIS RISCOS FISCAIS PASSIVOS		PROVIDÊNCIAS	
Descrição	Valor	Descrição	Valor
Frustração de Arrecadação	550.000,00	Limitação de despesa para compensar a diminuição na arrecadação	550.000,00
SUBTOTAL	550.000,00	SUBTOTAL	550.000,00

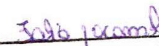
TOTAL	1.600.000,00	TOTAL	1.600.000,00
--------------	---------------------	--------------	---------------------

Fonte

Notas Explicativas


SIDNEI ANTONIO DE LIMA
Contador
CRC PR - 052494/O -1


PREFEITURA M. DE FERNANDES PINHEIRO
MIGUEL ANGELO PAVELSKI
CONTROLADOR
CPF 956.878.829-87 RG 5737219-2
MATRÍCULA: 97-1


FÁBIO JACOMEL
PREFEITO EM EXERCÍCIO
Fernandes Pinheiro -PR
MATRÍCULA: 645-1



MUNICÍPIO DE FERNANDES PINHEIRO - PR
LEI DE DIRETRIZES ORÇAMENTÁRIAS
ANEXO DE METAS FISCAIS
METAS ANUAIS
2020

AMF - Tabela 1 (LRF art. 4º, § 1º)

Página: 1 / 1

Especificação	2020			2021			2022		
	Valor Corrente	Valor Constante	% PIB % RCL	Valor Corrente	Valor Constante	% PIB % RCL	Valor Corrente	Valor Constante	% PIB % RCL
Receita Total	38.500.000,00	28.386.050,28	0,000 140,000	39.963.000,00	28.388.948,27	0,000 140,000	41.481.594,00	28.412.050,68	0,000 140,000
Receitas Primárias (I)	34.870.000,00	25.709.651,26	0,000 126,800	36.195.060,00	25.721.333,14	0,000 126,800	37.570.472,28	25.733.200,19	0,000 126,800
Despesa Total	38.500.000,00	28.386.050,28	0,000 140,000	39.963.000,00	28.388.948,27	0,000 140,000	41.481.594,00	28.412.050,68	0,000 140,000
Despesas Primárias (II)	35.350.000,00	26.063.555,26	0,000 128,545	36.693.300,00	26.075.397,95	0,000 128,545	38.087.645,40	26.087.428,36	0,000 128,545
Resultado Primário (III) = (I - II)	(480.000,00)	(353.904,00)	0,000 (1,745)	(498.240,00)	(354.064,81)	0,000 (1,745)	(517.173,12)	(354.228,17)	0,000 (1,745)
Resultado Nominal	312.700,00	230.553,71	0,000 1,137	324.582,60	230.658,47	0,000 1,137	336.916,74	230.764,89	0,000 1,137
Dívida Pública Consolidada	2.000.000,00	1.474.600,01	0,000 7,273	2.075.000,00	1.475.270,04	0,000 7,273	2.154.881,00	1.475.950,68	0,000 7,273
Dívida Consolidada Líquida	(500.000,00)	(368.650,00)	0,000 (1,818)	(519.000,00)	(368.817,51)	0,000 (1,818)	(538.722,00)	(368.987,67)	0,000 (1,818)
Receitas Primárias Advidnas de PPP (IV)	0,00	0,00	0,000 0,000	0,00	0,00	0,000 0,000	0,00	0,00	0,000 0,000
Despesas Primárias Geradas por PPP (V)	0,00	0,00	0,000 0,000	0,00	0,00	0,000 0,000	0,00	0,00	0,000 0,000
Impacto do Saldo das PPP (VI) = (IV - V)	0,00	0,00	0,000 0,000	0,00	0,00	0,000 0,000	0,00	0,00	0,000 0,000


Fonte

No preenchimento de dados foram adotados as projeções anuais de 2015 a 2023 do PIB, Índice de cálculo de valores constantes, inflação (IPCA) e (IGM), extrairdos das projeções a longo prazo do Banco Bradesco, IBGE e FGV. Cálculo dos valores constantes: Valor corrente/Índice para cálculo dos valores constantes; (MANUAL DE DEMONSTRATIVOS FISCAIS 8ª Edição).

Notas Explicativas

Para o cálculo da Receita Total foi utilizado a projeção através do índice IPCA considerando os valores realizados em 2018.
Para o cálculo das metas anuais foi utilizado a projeção através do índice IPCA considerando os valores realizados em 2018.
Cálculos realizados conforme o MANUAL DE DEMONSTRATIVOS FISCAIS 8ª edição.


SIDNEI ANTONIO DE LIMA
Contador
CRC PR - 052494/O - 1


PREFEITURAM DE FERNANDES PINHEIRO
MIGUEL ANGELO PAVELSKI
CONTROADOR
CPF 956.878.829-87 RG 5737219-2
MATRÍCULA: 97-1


FABIO JACOMEL
PREFEITO EM EXERCÍCIO
Fernandes Pinheiro - PR
MATRÍCULA: 645-1



MUNICÍPIO DE FERNANDES PINHEIRO - PR
LEI DE DIRETRIZES ORÇAMENTÁRIAS
ANEXO DE METAS FISCAIS

AVALIAÇÃO DO CUMPRIMENTO DAS METAS FISCAIS DO EXERCÍCIO ANTERIOR

2020

Página: 1 / 1

AMF - Tabela 2 (LRF, art. 4º, §2º, inciso I)


Especificação	Metas previstas em 2018 (a)	% PIB	% RCL	Metas realizadas em 2018 (b)	% PIB	% RCL	Variação	
							Valor (c) = (b-a)	% (c/a) * 100
Receita Total	30.000.000,00	0,000	117,783	35.727.073,21	0,000	140,268	5.727.073,21	19,090
Receitas Primárias (I)	29.566.100,00	0,000	116,079	32.302.784,35	0,000	126,824	2.736.684,35	9,256
Despesa Total	30.000.000,00	0,000	117,783	34.384.119,52	0,000	134,995	4.384.119,52	14,614
Despesas Primárias (II)	29.550.000,00	0,000	116,016	32.749.237,63	0,000	128,577	3.199.237,63	10,827
Resultado Primário (I-II)	16.100,00	0,000	0,063	(446.453,28)	0,000	(1,753)	(462.553,28)	(2.873,002)
Resultado Nominal	(8.000,00)	0,000	(0,031)	289.691,77	0,000	1,137	297.691,77	(3.721,147)
Dívida Pública Consolidada	1.302.000,00	0,000	5,112	919.636,74	0,000	3,611	(382.363,26)	(29,367)
Dívida Consolidada Líquida	(573.000,00)	0,000	(2,250)	(1.642.433,19)	0,000	(6,448)	(1.069.433,19)	186,638

Fonte

Notas Explicativas


SIDNEI ANTONIO DE LIMA
Contador
CRC PR - 052494/O -1


PREFEITURA M. DE FERNANDES PINHEIRO
MIGUEL ANGELO PAVELSKI
CONTROLADOR
CPF 956.878.829-87 RG 5737219-2
MATRÍCULA: 97-1


FÁBIO JACOMEL
PREFEITO EM EXERCÍCIO
Fernandes Pinheiro -PR
MATRÍCULA: 545-1



MUNICÍPIO DE FERNANDES PINHEIRO - PR
LEI DE DIRETRIZES ORÇAMENTÁRIAS
ANEXO DE METAS FISCAIS

METAS FISCAIS ATUAIS COMPARADAS COM AS FIXADAS NOS TRÊS EXERCÍCIOS ANTERIORES

2020

Página: 1 / 1

AMF - Demonstrativo III (LRF, art.4º, § 2º, inciso II)

ESPECIFICAÇÃO	VALORES A PREÇOS CORRENTES										
	2017	2018	%	2019	%	2020	%	2021	%	2022	%
Receita Total	30.515.000,00	30.000.000,00	(1,69)	36.900.000,00	23,00	38.500.000,00	4,34	39.963.000,00	3,80	41.481.594,00	3,80
Receitas Primárias (I)	30.023.500,00	29.566.100,00	(1,52)	33.900.000,00	14,66	34.870.000,00	2,86	36.195.060,00	3,80	37.570.472,28	3,80
Despesas Total	30.500.000,00	30.000.000,00	(1,64)	36.900.000,00	23,00	38.500.000,00	4,34	39.963.000,00	3,80	41.481.594,00	3,80
Despesas Primárias (II)	29.780.000,00	29.550.000,00	(0,77)	35.500.000,00	20,14	35.350.000,00	(0,42)	36.693.300,00	3,80	38.087.645,40	3,80
Resultado Primário (III) = (I)-(II)	243.500,00	16.100,00	(93,39)	(1.600.000,00)	10.037,89	(480.000,00)	(70,00)	(498.240,00)	3,80	(517.173,12)	3,80
Resultado Nominal	(320.000,00)	(8.000,00)	(97,50)	(70.500,00)	781,25	312.700,00	(543,55)	324.582,60	3,80	336.916,74	3,80
Dívida Pública Consolidada	305.000,00	1.302.000,00	326,89	1.370.000,00	5,22	2.000.000,00	45,99	2.076.000,00	3,80	2.154.888,00	3,80
Dívida Consolidada Líquida	(1.025.000,00)	(573.000,00)	(44,10)	(500.000,00)	(12,74)	(500.000,00)	(0,00)	(519.000,00)	3,80	(538.722,00)	3,80

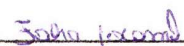
ESPECIFICAÇÃO	VALORES A PREÇOS CONSTANTES										
	2017	2018	%	2019	%	2020	%	2021	%	2022	%
Receita Total	28.968.103,28	28.691.660,29	(0,95)	28.236.914,60	(1,58)	28.386.050,28	0,53	28.398.948,27	0,05	28.412.050,68	0,05
Receitas Primárias (I)	28.501.518,89	28.276.683,24	(0,79)	25.941.230,49	(8,26)	25.709.651,26	(0,89)	25.721.333,14	0,05	25.733.200,19	0,05
Despesas Total	28.953.863,68	28.691.660,29	(0,91)	28.236.914,60	(1,58)	28.386.050,28	0,53	28.398.948,27	0,05	28.412.050,68	0,05
Despesas Primárias (II)	28.270.362,64	28.261.285,39	(0,03)	27.165.595,35	(3,88)	26.063.555,26	(4,06)	26.075.397,95	0,05	26.087.428,36	0,05
Resultado Primário (III) = (I)-(II)	231.156,25	15.397,85	(93,34)	(1.224.364,86)	(8.051,53)	(353.904,00)	(71,09)	(354.064,81)	0,05	(354.228,17)	0,05
Resultado Nominal	(303.778,24)	(7.651,11)	(97,48)	(53.948,58)	605,11	230.553,71	(527,36)	230.658,47	0,05	230.764,89	0,05
Dívida Pública Consolidada	289.538,64	1.245.218,06	330,07	1.048.362,41	(15,81)	1.474.600,01	40,66	1.475.270,04	0,05	1.475.950,68	0,05
Dívida Consolidada Líquida	(973.039,68)	(548.010,71)	(43,68)	(368.650,00)	(32,73)	(368.650,00)	(0,00)	(368.817,51)	0,05	(368.987,67)	0,05

Fonte

Notas Explicativas


SIDNEI ANTONIO DE LIMA
Contador
CRC PR - 052494/O -1


PREFEITURA M. DE FERNANDES PINHEIRO
MIGUEL ANGELO PAVELSKI
CONTROLADOR
CPF 956.878.829-87 RG 5737219-2
MATRÍCULA: 97-1


FÁBIO JACOMEL
PREFEITO EM EXERCÍCIO
Fernandes Pinheiro -PR
MATRÍCULA: 645-1



MUNICÍPIO DE FERNANDES PINHEIRO - PR
LEI DE DIRETRIZES ORÇAMENTÁRIAS
ANEXO DE METAS FISCAIS
EVOLUÇÃO DO PATRIMÔNIO LÍQUIDO

2020

Página: 1 / 1

AMF - Tabela 4 - (LRF, art.4º, §2, inciso III)

PATRIMÔNIO LÍQUIDO	2018	%	2017	%	2016	%
Patrimônio/Capital	45.022.778,77	100,0	37.073.355,70	100,0	34.782.425,87	100,0
Reservas	0,00	0,0	0,00	0,0	0,00	0,0
Resultado Acumulado (*)	0,00	0,0	0,00	0,0	0,00	0,0
TOTAL	45.022.778,77	100,00	37.073.355,70	100,00	34.782.425,87	100,00

REGIME PREVIDENCIÁRIO

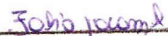
PATRIMÔNIO LÍQUIDO	2018	%	2017	%	2016	%
Patrimônio/Capital	(1.393.204,70)	100,0	2.342.552,14	100,0	(100.460,31)	100,0
Reservas	0,00	0,0	0,00	0,0	0,00	0,0
Resultado Acumulado (*)	0,00	0,0	0,00	0,0	0,00	0,0
TOTAL	(1.393.204,70)	100,00	2.342.552,14	100,00	(100.460,31)	100,00

Fonte

Notas Explicativas


SIDNEI ANTONIO DE LIMA
Contador
CRC PR - 052494/O -1


PREFEITURA M. DE FERNANDES PINHEIRO
MIGUEL ANGELO PAVELSKI
CONTROLADOR
CPF 956.878.829-87 RG 5737219-2
MATRÍCULA: 97-1


FÁBIO JACOMEL
PREFEITO EM EXERCÍCIO
Fernandes Pinheiro -PR
MATRÍCULA: 645-1



MUNICÍPIO DE FERNANDES PINHEIRO - PR
LEI DE DIRETRIZES ORÇAMENTÁRIAS
ANEXO DE METAS FISCAIS

ORIGEM E APLICAÇÃO DOS RECURSOS OBTIDOS COM A ALIENAÇÃO DE ATIVOS

2020

Página: 1 / 1

AMF - Tabela 5 (LRF, art.4º, §2, inciso III)


RECEITAS REALIZADAS	2018(a)	2017(b)	2016(c)
RECEITAS DE CAPITAL (I)	300.000,00	117.782,67	0,00
ALIENAÇÃO DE ATIVOS	300.000,00	117.782,67	0,00
Alienação de Bens Móveis	300.000,00	117.782,67	0,00
Alienação de Bens Imóveis	0,00	0,00	0,00
Alienação de Bens Intangíveis	0,00	0,00	0,00
Rendimentos de Aplicações Financeiras	0,00	0,00	0,00
DESPESAS EXECUTADAS	2018(d)	2017(e)	2016(f)
APLICAÇÃO DOS RECURSOS DA ALIENAÇÃO DE ATIVOS (II)	171.046,51	1.388,20	70.281,62
DESPESAS DE CAPITAL	171.046,51	1.388,20	70.281,62
Investimentos	171.046,51	1.388,20	70.281,62
Inversões Financeiras	0,00	0,00	0,00
Amortização da Dívida	0,00	0,00	0,00
DESPESAS CORRENTES DOS REGIMES DE PREVID.	0,00	0,00	0,00
Regime Geral de Previdência Social	0,00	0,00	0,00
Regime Próprio dos Servidores Públicos	0,00	0,00	0,00
SALDO FINANCEIRO III	(g) = ((Ia - II d) + III h)	(h) = ((Ib - II e) + III i)	(i) = (Ic - II f)
	175.066,34	46.112,85	(70.281,62)

Fonte

Notas Explicativas


SIDNEI ANTONIO DE LIMA
Contador
CRC PR - 052494/O -1


PREFEITURA M. DE FERNANDES PINHEIRO
MIGUEL ANGELO PAVELSKI
CONTROLADOR
CPF 956.878.829-87 RG 5737219-2
MATRÍCULA: 97-1


FÁBIO JACOMEL
PREFEITO EM EXERCÍCIO
Fernandes Pinheiro -PR
MATRÍCULA: 645-1



MUNICÍPIO DE FERNANDES PINHEIRO - PR
LEI DE DIRETRIZES ORÇAMENTÁRIAS
ANEXO DE METAS FISCAIS

AVALIAÇÃO DA SITUAÇÃO FINANCEIRA E ATUARIAL DO RPPS

2020

Página: 1 / 3

AMF - Demonstrativo VI (LRF, art.4º, § 2º, inciso IV, alínea "a")

RECEITAS E DESPESAS PREVIDENCIÁRIOS DO REGIME PRÓPRIO DE PREVIDÊNCIA DOS SERVIDORES			
PLANO PREVIDENCIÁRIO			
RECEITAS PREVIDENCIÁRIAS - RPPS	2016	2017	2018
RECEITAS CORRENTES (I)	4.561.661,22	4.013.311,29	4.071.902,86
Receita de Contribuições dos Segurados	747.787,17	675.139,59	731.015,27
Civil	747.787,17	675.139,59	731.015,27
Ativo	747.787,17	675.139,59	731.015,27
Inativo	0,00	0,00	0,00
Pensionista	0,00	0,00	0,00
Militar	0,00	0,00	0,00
Ativo	0,00	0,00	0,00
Inativo	0,00	0,00	0,00
Pensionista	0,00	0,00	0,00
Receita de contribuições Patronais	952.189,86	858.963,00	930.372,71
Civil	952.189,86	858.963,00	930.372,71
Ativo	952.189,86	858.963,00	930.372,71
Inativo	0,00	0,00	0,00
Pensionista	0,00	0,00	0,00
Militar	0,00	0,00	0,00
Ativo	0,00	0,00	0,00
Inativo	0,00	0,00	0,00
Pensionista	0,00	0,00	0,00
Receita Patrimonial	2.802.825,80	2.479.208,70	2.062.893,31
Receitas Imobiliárias	0,00	0,00	0,00
Receitas de Valores Mobiliários	2.802.825,80	2.479.208,70	2.062.893,31
Outras Receitas Patrimoniais	0,00	0,00	0,00
Receita de Serviços	0,00	0,00	0,00
Receita de Aporte Periódico de Valores Predefinidos	58.858,39	0,00	347.621,57
Outras Receitas Correntes	0,00	0,00	0,00
Compensação Previdenciária do RGPS para o RPPS	0,00	0,00	0,00
Demais Receitas Correntes	0,00	0,00	0,00
RECEITAS DE CAPITAL (II)	0,00	0,00	0,00
Alienação de Bens, Direitos e Ativos	0,00	0,00	0,00
Amortização de Empréstimos	0,00	0,00	0,00
Outras Receitas de Capital	0,00	0,00	0,00
TOTAL DAS RECEITAS PREVIDENCIÁRIAS RPPS - (III) = (I) + (II)	4.561.661,22	4.013.311,29	4.071.902,86
DESPESAS PREVIDENCIÁRIAS - RPPS	2016	2017	2018
ADMINISTRAÇÃO (IV)	168.478,92	166.766,50	127.558,74
Despesas Correntes	168.478,92	166.766,50	126.878,84
Despesas de Capital	0,00	0,00	679,90
PREVIDÊNCIA (V)	778.513,89	968.902,85	1.136.187,36
Benefícios - Civil	778.513,89	968.902,85	1.136.187,36
Aposentadorias	616.571,95	796.352,76	967.542,99
Pensões	105.832,45	124.964,02	146.786,91
Outros Benefícios Previdenciários	56.109,49	47.586,07	21.857,46
Benefícios - Militar	0,00	0,00	0,00
Reformas	0,00	0,00	0,00
Pensões	0,00	0,00	0,00
Outros Benefícios Previdenciários	0,00	0,00	0,00
Outras Despesas Previdenciárias	0,00	0,00	0,00
Compensação Previdenciária do RPPS para o RGPS	0,00	0,00	0,00
Demais Despesas Previdenciárias	0,00	0,00	0,00
TOTAL DAS DESPESAS PREVIDENCIÁRIAS RPPS (VI) = (IV + V)	946.992,81	1.135.669,35	1.263.746,10
RESULTADO PREVIDENCIÁRIO (VII) = (III - VI)	3.614.668,41	2.877.641,94	2.808.156,76
RECURSOS RPPS ARRECADADOS EM EXERCÍCIOS ANTERIORES	2016	2017	2018
VALOR	0,00	0,00	0,00
RESERVA ORÇAMENTÁRIA DO RPPS	2016	2017	2018
VALOR	0,00	0,00	2.160.000,00
APORTES DE RECURSOS PARA O PLANO PREVIDENCIÁRIO DO RPPS	2016	2017	2018
Plano de Amortização - Contribuição Patronal Suplementar	0,00	0,00	0,00
Plano de Amortização - Aporte Periódico de Valores Predefinidos	0,00	0,00	0,00
Outros Aportes para o RPPS	0,00	0,00	0,00



MUNICÍPIO DE FERNANDES PINHEIRO - PR
LEI DE DIRETRIZES ORÇAMENTÁRIAS
ANEXO DE METAS FISCAIS
AVALIAÇÃO DA SITUAÇÃO FINANCEIRA E ATUARIAL DO RPPS

2020

Página: 2 / 3

AMF - Demonstrativo VI (LRF, art.4º, § 2º, inciso IV, alínea "a")

APORTES DE RECURSOS PARA O PLANO PREVIDENCIÁRIO DO RPPS	2016	2017	2018
Recursos para Cobertura de Deficit Financeiro	0,00	61.077,20	0,00

BENS E DIRETOS DO RPPS	2016	2017	2018
Caixa e Equivalentes de Caixa	0,00	0,00	1.581,39
Investimentos e Aplicações	18.840.597,13	21.820.195,25	24.369.250,49
Outros Bens e Direitos	0,00	0,00	0,00

PLANO FINANCEIRO

RECEITAS PREVIDENCIÁRIAS - RPPS	2016	2017	2018
RECEITA CORRENTES (VIII)	0,00	0,00	0,00
Receita de Contribuições dos Segurados	0,00	0,00	0,00
Civil	0,00	0,00	0,00
Ativo	0,00	0,00	0,00
Inativo	0,00	0,00	0,00
Pensionista	0,00	0,00	0,00
Militar	0,00	0,00	0,00
Ativo	0,00	0,00	0,00
Inativo	0,00	0,00	0,00
Pensionista	0,00	0,00	0,00
Receita de Contribuições Patronais	0,00	0,00	0,00
Civil	0,00	0,00	0,00
Ativo	0,00	0,00	0,00
Inativo	0,00	0,00	0,00
Pensionista	0,00	0,00	0,00
Militar	0,00	0,00	0,00
Ativo	0,00	0,00	0,00
Inativo	0,00	0,00	0,00
Pensionista	0,00	0,00	0,00
Em Regime de Parcelamento de Débitos	0,00	0,00	0,00
Receita Patrimonial	0,00	0,00	0,00
Receitas Imobiliárias	0,00	0,00	0,00
Receitas de Valores Mobiliários	0,00	0,00	0,00
Outras Receitas Patrimoniais	0,00	0,00	0,00
Receita de Serviços	0,00	0,00	0,00
Outras Receitas Correntes	0,00	0,00	0,00
Compensação Previdenciária do RGPS para o RPPS	0,00	0,00	0,00
Demais Receitas Correntes	0,00	0,00	0,00
RECEITAS DE CAPITAL (IX)	0,00	0,00	0,00
Alienação de Bens, Direitos e Ativos	0,00	0,00	0,00
Amortização de Empréstimos	0,00	0,00	0,00
Outras Receitas de Capital	0,00	0,00	0,00
TOTAL DAS RECEITAS PREVIDENCIÁRIAS RPPS - (X) = (VIII + IX)	0,00	0,00	0,00

DESPESAS PREVIDENCIÁRIAS - RPPS	2016	2017	2018
ADMINISTRAÇÃO (XI)	0,00	0,00	0,00
Despesas Correntes	0,00	0,00	0,00
Despesas de Capital	0,00	0,00	0,00
PREVIDÊNCIA (XII)	0,00	0,00	0,00
Benefícios - Civil	0,00	0,00	0,00
Aposentadorias	0,00	0,00	0,00
Pensões	0,00	0,00	0,00
Outros Benefícios Previdenciários	0,00	0,00	0,00
Benefícios - Militar	0,00	0,00	0,00
Reformas	0,00	0,00	0,00
Pensões	0,00	0,00	0,00
Outros Benefícios Previdenciários	0,00	0,00	0,00
Outras Despesas Previdenciárias	0,00	0,00	0,00
Compensação Previdenciária do RGPS para o RPPS	0,00	0,00	0,00
Demais Despesas Previdenciárias	0,00	0,00	0,00
TOTAL DAS DESPESAS PREVIDENCIÁRIAS RPPS (XIII) = (XI + XII)	0,00	0,00	0,00

RESULTADO PREVIDENCIÁRIO (XIII) = (X - XII)	0,00	0,00	0,00
---	------	------	------

APORTES DE RECURSOS PARA O PLANO FINANCEIRO DO RPPS	2016	2017	2018
Recursos para Cobertura de Insuficiências Financeiras	0,00	0,00	0,00
Recursos para Formação de Reserva	0,00	0,00	0,00



MUNICÍPIO DE FERNANDES PINHEIRO - PR
LEI DE DIRETRIZES ORÇAMENTÁRIAS
ANEXO DE METAS FISCAIS
AVALIAÇÃO DA SITUAÇÃO FINANCEIRA E ATUARIAL DO RPPS

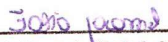
AMF - Demonstrativo VI (LRF, art.4º, § 2º, inciso IV, alínea "a")

2020

Página: 3 / 3


SIDNEI ANTONIO DE LIMA
Contador
CRC PR - 052494/O -1


PREFEITURA M. DE FERNANDES PINHEIRO
MIGUEL ANGELO PAVELSKI
CONTROLADOR
CPF 956.878.829-87 RG 5737219-2
MATRÍCULA: 97-1


FÁBIO JACOMEL
PREFEITO EM EXERCÍCIO
Fernandes Pinheiro -PR
MATRÍCULA: 645-1



MUNICÍPIO DE FERNANDES PINHEIRO - PR
LEI DE DIRETRIZES ORÇAMENTÁRIAS
ANEXO DE METAS FISCAIS

PROJEÇÃO ATUARIAL DO REGIME PRÓPRIO DE PREVIDÊNCIA DOS SERVIDORES

2020

Página: 1 / 2

AMF - Demonstrativo VI (LRF, art.4º, § 2º, inciso IV, alínea "a")

EXERCÍCIO	RECEITAS PREVIDENCIÁRIAS (a)	DESPESAS PREVIDENCIÁRIAS (b)	RESULTADO PREVIDENCIÁRIAS (c) = (a-b)	SALDO FINANCEIRO DO EXERCÍCIO (d) = ("d"exerc.anterior)+(c)
2018	2.432.748,10	972.694,79	1.460.053,31	24.932.061,80
2019	2.518.786,82	981.653,00	1.537.133,82	26.469.195,62
2020	2.608.807,94	989.754,86	1.619.053,08	28.088.248,70
2021	2.700.690,94	1.035.542,20	1.665.148,74	29.753.397,44
2022	2.788.791,72	1.179.231,36	1.609.560,36	31.362.957,80
2023	2.874.885,67	1.267.626,99	1.607.258,68	32.970.216,48
2024	2.967.306,16	1.296.232,23	1.671.073,93	34.641.290,41
2025	3.062.424,12	1.325.983,39	1.736.440,73	36.377.731,14
2026	3.147.499,62	1.458.546,25	1.688.953,37	38.066.684,51
2027	3.232.943,63	1.623.777,98	1.609.165,65	39.675.850,16
2028	3.308.845,95	1.797.363,30	1.511.482,65	41.187.332,81
2029	3.389.626,53	1.895.309,63	1.494.316,90	42.681.649,71
2030	3.466.644,07	2.017.846,21	1.448.797,86	44.130.447,57
2031	3.538.775,18	2.177.308,05	1.361.467,13	45.491.914,70
2032	3.587.297,45	2.479.724,78	1.107.572,67	46.599.487,37
2033	3.642.801,69	2.599.827,42	1.042.974,27	47.642.461,64
2034	3.697.500,12	2.642.824,97	1.054.675,15	48.697.136,79
2035	3.718.161,49	3.022.611,92	695.549,57	49.392.686,36
2036	3.745.606,70	3.159.115,23	586.491,47	49.979.177,83
2037	3.752.868,91	3.479.831,05	273.037,86	50.252.215,69
2038	3.760.591,75	3.526.160,54	234.431,21	50.486.646,90
2039	3.757.415,18	3.744.189,54	13.225,64	50.499.872,54
2040	3.740.335,44	3.947.568,95	(207.233,51)	50.292.639,03
2041	3.715.043,13	4.051.162,82	(336.119,69)	49.956.519,34
2042	3.681.007,98	4.187.285,60	(506.277,62)	49.450.241,72
2043	3.346.401,60	4.234.051,72	(887.650,12)	48.562.591,60
2044	3.289.961,97	4.261.423,97	(971.462,00)	47.591.129,60
2045	3.219.675,89	4.271.852,20	(1.052.176,31)	46.538.953,29
2046	3.156.841,13	4.275.506,81	(1.118.665,68)	45.420.287,61
2047	3.087.007,09	4.304.808,23	(1.217.801,14)	44.202.486,47
2048	3.004.290,15	4.358.535,13	(1.354.244,98)	42.848.241,49
2049	2.930.740,72	4.232.047,77	(1.301.307,05)	41.546.934,44
2050	2.847.719,76	4.131.847,11	(1.284.127,35)	40.262.807,09
2051	2.766.457,90	4.092.790,27	(1.326.332,37)	38.936.474,72
2052	2.678.908,95	4.060.236,22	(1.381.327,27)	37.555.147,45
2053	2.594.520,26	3.895.898,90	(1.301.378,64)	36.253.768,81
2054	2.518.261,44	3.701.893,62	(1.183.632,18)	35.070.136,63
2055	2.453.030,32	3.469.696,30	(1.016.665,98)	34.053.470,65
2056	2.387.749,23	3.238.012,87	(850.263,64)	33.203.207,01
2057	2.332.820,60	3.145.473,57	(812.652,97)	32.390.554,04
2058	2.285.763,20	2.967.560,41	(681.797,21)	31.708.756,83
2059	2.250.054,31	2.727.660,88	(477.606,57)	31.231.150,26
2060	2.219.651,55	2.568.887,88	(349.236,33)	30.881.913,93
2061	2.186.492,18	2.442.562,73	(256.070,55)	30.625.843,38
2062	2.159.789,51	2.282.290,22	(122.500,71)	30.503.342,67
2063	2.146.331,39	2.127.089,29	19.242,10	30.522.584,77
2064	2.130.327,93	2.077.135,00	53.192,93	30.575.777,70
2065	2.124.222,07	2.041.909,68	82.312,39	30.658.090,09
2066	2.104.935,91	2.009.327,36	95.608,55	30.753.698,64



MUNICÍPIO DE FERNANDES PINHEIRO - PR
LEI DE DIRETRIZES ORÇAMENTÁRIAS
ANEXO DE METAS FISCAIS

PROJEÇÃO ATUARIAL DO REGIME PRÓPRIO DE PREVIDÊNCIA DOS SERVIDORES
2020

AMF - Demonstrativo VI (LRF, art.4º, § 2º, inciso IV, alínea "a")

Página: 2 / 2

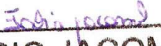
EXERCÍCIO	RECEITAS PREVIDENCIÁRIAS (a)	DESPESAS PREVIDENCIÁRIAS (b)	RESULTADO PREVIDENCIÁRIAS (c) = (a-b)	SALDO FINANCEIRO DO EXERCÍCIO (d) = ("d"exerc.anterior)+(c)
2067	2.102.660,95	1.901.446,23	201.214,72	30.954.913,36
2068	2.101.967,12	1.799.254,02	302.713,10	31.257.626,46
2069	2.099.568,29	1.675.232,91	424.335,38	31.681.961,84
2070	2.106.819,55	1.741.692,81	365.126,74	32.047.088,58
2071	2.098.723,11	1.716.251,65	382.471,46	32.429.560,04
2072	2.107.406,01	1.754.283,20	353.122,81	32.782.682,85
2073	2.106.395,73	1.703.717,71	402.678,02	33.185.360,87
2074	2.103.720,05	1.775.834,12	327.885,93	33.513.246,80
2075	2.090.057,63	1.894.250,61	195.807,02	33.709.053,82
2076	2.063.699,70	2.050.212,44	13.487,26	33.722.541,08
2077	2.045.568,84	2.253.337,76	(207.768,92)	33.514.772,16
2078	2.008.154,72	2.274.262,84	(266.108,12)	33.248.664,04
2079	1.974.152,19	2.387.911,09	(413.758,90)	32.834.905,14
2080	1.938.642,99	2.446.115,61	(507.472,62)	32.327.432,52
2081	1.887.899,23	2.475.194,57	(587.295,34)	31.740.137,18
2082	1.832.451,51	2.561.251,01	(728.799,50)	31.011.337,68
2083	1.774.192,39	2.621.779,65	(847.587,26)	30.163.750,42
2084	1.706.320,06	2.608.780,90	(902.460,84)	29.261.289,58
2085	1.635.204,42	2.650.072,57	(1.014.868,15)	28.246.421,43
2086	1.558.116,10	2.666.651,81	(1.108.535,71)	27.137.885,72
2087	1.483.180,88	2.696.161,00	(1.212.980,12)	25.924.905,60
2088	1.407.448,53	2.637.691,15	(1.230.242,62)	24.694.662,98
2089	1.335.869,20	2.564.272,28	(1.228.403,08)	23.466.259,90
2090	1.264.351,98	2.474.266,24	(1.209.914,26)	22.256.345,64
2091	1.191.068,52	2.321.418,60	(1.130.350,08)	21.125.995,56
2092	1.117.365,03	2.259.037,01	(1.141.671,98)	19.984.323,58
2093	1.048.154,42	0,00	1.048.154,42	21.032.478,00

Fonte

Notas Explicativas


SIDNEI ANTONIO DE LIMA
Contador
CRC PR - 052494/O -1


PREFEITURA M. DE FERNANDES PINHEIRO
MIGUEL ANGELO PAVELSKI
CONTROLADOR
CPF 956.878.829-87 RG 5737219-2
MATRÍCULA: 97-1


FÁBIO JACOMEL
PREFEITO EM EXERCÍCIO
Fernandes Pinheiro -PR
MATRÍCULA: 645-1



MUNICÍPIO DE FERNANDES PINHEIRO - PR
LEI DE DIRETRIZES ORÇAMENTÁRIAS
ANEXO DE METAS FISCAIS

ESTIMATIVA E COMPENSAÇÃO DA RENÚNCIA DE RECEITA

2020

Página: 1 / 1


AMF - Demonstrativo 7 (LRF, art. 4º, § 2º, inciso V)

CÓDIGO	TRIBUTO	MODALIDADE	SETORES / PROGRAMAS / BENEFICIÁRIO	RENÚNCIA DE RECEITA PREVISTA			COMPENSAÇÃO
				2020	2021	2022	
1	IPTU	Outros Benefícios	REFIS - programa de REFIS para todos os contribuintes	15.000,00	15.000,00	15.000,00	Aumento de pagamentos espontaneos com incentivos fiscais
TOTAL				15.000,00	15.000,00	15.000,00	

Fonte

Notas Explicativas


SIDNEI ANTONIO DE LIMA
Contador
CRC PR - 052494/O -1


PREFEITURAM DE FERNANDES PINHEIRO
MIGUEL ANGELO PAVELSKI
CONTROLADOR
CPF 956.878.829-87 RG 5737219-2
MATRICULA: 97-1


FÁBIO JACOMEL
PREFEITO EM EXERCÍCIO
Fernandes Pinheiro -PR
MATRICULA: 845-1



MUNICÍPIO DE FERNANDES PINHEIRO - PR
LEI DE DIRETRIZES ORÇAMENTÁRIAS
ANEXO DE METAS FISCAIS

MARGEM DE EXPANSÃO DAS DESPESAS OBRIGATÓRIAS DE CARÁTER CONTINUADO

2020

Página: 1 / 1

AMF - Demonstrativo 8 (LRF, art. 4º, § 2º, inciso V)


EVENTOS	Valor Previsto 2020
Aumento permanente da receita	0,00
(-) Transferências constitucionais	700.000,00
(-) Transferências ao FUNDEB	140.000,00
Saldo final do aumento permanente de receita (I)	(840.000,00)
Redução permanente de despesa (II)	0,00
Margem bruta (III) = (I+II)	(840.000,00)
Saldo utilizado da margem bruta (IV) = (V+VI)	500.000,00
Novas DOCC (V)	500.000,00
Novas DOCC geradas por PPP's (VI)	0,00
Margem líquida de expansão de DOCC (VII) = (III-IV)	(1.340.000,00)

Fonte

Notas Explicativas


SIDNEI ANTONIO DE LIMA
Contador
CRC PR - 052494/O -1


PREFEITURA M. DE FERNANDES PINHEIRO
MIGUEL ANGELO PAVELSKI
CONTROLADOR
CPF 956.878.829-87 RG 5737219-2
MATRÍCULA: 97-1


FÁBIO JACOMEL
PREFEITO EM EXERCÍCIO
Fernandes Pinheiro -PR
MATRÍCULA: 645-1



MUNICÍPIO DE FERNANDES PINHEIRO - PR
LEI DE DIRETRIZES ORÇAMENTÁRIAS
ANEXO DE METAS FISCAIS

DEMONSTRATIVO DOS PROJETOS EM ANDAMENTO NA DATA DE ENVIO DO PROJETO DE LEI DA LDO

2020

AMF - Tabela 1 (LRF, art.4º, §.1º)

Página: 1 / 1

CÓDIGO DO PROJETO / ATIVIDADE	NOME DO PROJETO / ATIVIDADE	UNIDADE DE MEDIDA	PREVISÃO		EXECUÇÃO		SALDO A EXECUTAR	
			Qte	Valor	Qte	Valor	Qte	Valor
1004	CONSTRUIR O PRÉDIO DO LEGISLATIVO MUNICIPAL	UNIDADE	1,00	530.000,00	0,00	28.983,76	1,00	501.016,24
1005	AMPLIAR E REFORMAR O PRÉDIO DA PREFEITURA	UNIDADE	1,00	30.000,00	0,50	15.053,30	0,50	14.946,70
1006	ADQUIRIR VEÍCULOS	VEICULOS NOVOS	1,00	200.000,00	0,00	0,00	1,00	200.000,00
1007	ADQUIRIR E DESAPROPRIAR IMÓVEIS	IMÓVEIS	1,00	350.000,00	0,00	0,00	1,00	350.000,00
1014	ADQUIRIR VEÍCULOS	VEICULOS NOVOS	1,00	100.000,00	0,00	0,00	1,00	100.000,00
1018	CONSTRUIR E REFORMAR QUADRAS POLIESPORTIVAS	UNIDADE	1,00	30.000,00	0,00	0,00	1,00	30.000,00
1019	CONSTRUIR, AMPLIAR E RESTAURAR ESCOLAS MUNICIPAIS	UNIDADE	1,00	100.000,00	0,00	0,00	1,00	100.000,00
1025	CONSTRUIR, AMPLIAR OU REFORMAR ESCOLAS DE	UNIDADE	1,00	1.659.932,81	0,00	9.550,63	1,00	1.650.382,18
1028	CONSTRUIR, AMPLIAR E REFORMAR ESCOLA DE EDUCAÇÃO	UNIDADE	1,00	50.000,00	0,00	0,00	1,00	50.000,00
1034	ADQUIRIR VEÍCULOS	UNIDADE	1,00	150.000,00	0,00	0,00	1,00	150.000,00
1035	RESTAURAR E AMPLIAR UNIDADES DE SAÚDE	UNIDADE	1,00	570.000,00	0,00	0,00	1,00	570.000,00
1045	CONSTRUIR CAPELA MORTUÁRIA	UNIDADE	1,00	300.000,00	0,00	0,00	1,00	300.000,00
1046	CONSTRUIR PRÉDIOS PARA ATIVIDADES DA ASSISTÊNCIA	UNIDADE	1,00	120.000,00	0,00	0,00	1,00	120.000,00
1050	CONSTRUIR O PRÉDIO DO CRAS	UNIDADE	1,00	30.000,00	0,00	0,00	1,00	30.000,00
1061	PAVIMENTAR ESTRADAS RURAIS	ESTRADAS RURAIS	1,00	300.000,00	0,00	187.484,51	1,00	112.515,49
1064	ADQUIRIR VEÍCULOS	UNIDADE	1,00	50.000,00	0,00	0,00	1,00	50.000,00

Fonte

Notas Explicativas

TRANSF. FNDE PAR PARA CONSTRUÇÃO CRECHE EM ANGAÍ

SIDNEI ANTONIO DE LIMA
Contador
CRC PR - 052494/O -1

MIGUEL ANGELO PAVELSKI
CONTROLADOR
CPF 956.878.829-87 RG 5737219-2
MATRÍCULA: 97-1

FÁBIO JACOMEL
PREFEITO EM EXERCÍCIO
Fernandes Pinheiro -PR
MATRÍCULA: 645-1



MUNICÍPIO DE FERNANDES PINHEIRO

LDO 2020

ANEXO IV – DEMONSTRATIVO DAS AÇÕES - FÍSICO/FINANCEIRO

Programa: 10 - PREVIDÊNCIA PRÓPRIA AO SERVIDOR MUNICIPAL SUSTENTÁVEL

Local	Ação		Produto Esperado	Função	Sub Função	Projeto/Atividade/Op. Especial	Unidade de Medida	Ano	Meta			
	Cód.	Descrição							Física	Recursos - R\$		
										Vinculados	Livres	Total
8		ADMINISTRAÇÃO GERAL DO FUNDOFEP	Apoio Administrativo	09	272		GLOBAL	2018	1.0	0,00	460.000,00	460.000,00
								2019	1.0	0,00	480.000,00	480.000,00
								2020	1.0	0,00	530.000,00	530.000,00
								2021	1.0	0,00	590.000,00	590.000,00
Total da Ação									0,00	2.060.000,00	2.060.000,00	
9		ASSISTÊNCIA A SERVIDORES ESTATUTÁRIOS	Servidores Atendidos	09	272		SERVIDORES	2018	52.0	750.000,00	0,00	750.000,00
								2019	52.0	780.000,00	0,00	780.000,00
								2020	52.0	830.000,00	0,00	830.000,00
								2021	52.0	870.000,00	0,00	870.000,00
Total da Ação									3.230.000,00	0,00	3.230.000,00	
10		ENCARGOS PREVIDENCIÁRIOS A INATIVOS E PENSIONISTAS	Aposentados Atendidos	09	272		SERVIDORES	2018	63.0	1.230.000,00	0,00	1.230.000,00
								2019	73.0	1.290.000,00	0,00	1.290.000,00
								2020	83.0	1.360.000,00	0,00	1.360.000,00
								2021	93.0	1.430.000,00	0,00	1.430.000,00
Total da Ação									5.310.000,00	0,00	5.310.000,00	
11		RESERVA DE CONTINGÊNCIA	Outros Produtos	99	997		INEXISTENTE	2018	1.0	2.160.000,00	0,00	2.160.000,00
								2019	1.0	2.350.000,00	0,00	2.350.000,00
								2020	1.0	2.580.000,00	0,00	2.580.000,00
								2021	1.0	2.610.000,00	0,00	2.610.000,00
Total da Ação									9.700.000,00	0,00	9.700.000,00	
2018										4.140.000,00	460.000,00	4.600.000,00
2019										4.420.000,00	480.000,00	4.900.000,00
2020										4.770.000,00	530.000,00	5.300.000,00
2021										4.910.000,00	590.000,00	5.500.000,00
Total do Programa										18.240.000,00	2.060.000,00	20.300.000,00

Programa: 101 - MANTER O LEGISLATIVO MUNICIPAL

Local	Ação		Produto Esperado	Função	Sub Função	Projeto/Atividade/Op. Especial	Unidade de Medida	Ano	Meta			
	Cód.	Descrição							Física	Recursos - R\$		
										Vinculados	Livres	Total
1		MANTER O LEGISLATIVO MUNICIPAL	Outros Produtos	01	31		GLOBAL	2018	1.0	0,00	1.273.812,00	1.273.812,00
								2019	1.0	0,00	1.375.700,00	1.375.700,00
								2020	1.0	0,00	1.485.000,00	1.485.000,00
								2021	1.0	0,00	1.604.000,00	1.604.000,00
Total da Ação									0,00	5.738.512,00	5.738.512,00	
2018										0,00	1.273.812,00	1.273.812,00
2019										0,00	1.375.700,00	1.375.700,00
2020										0,00	1.485.000,00	1.485.000,00
2021										0,00	1.604.000,00	1.604.000,00
Total do Programa										0,00	5.738.512,00	5.738.512,00

Programa: 201 - ADMINISTRAÇÃO E COORDENAÇÃO SUPERIOR

Local	Ação		Produto Esperado	Função	Sub Função	Projeto/Atividade/Op. Especial	Unidade de Medida	Ano	Meta			
	Cód.	Descrição							Física	Recursos - R\$		
										Vinculados	Livres	Total
2		MANTER O GABINETE DO PREFEITO	Apoio Administrativo	04	122		GLOBAL	2018	1.0	0,00	476.000,00	476.000,00
								2019	1.0	0,00	500.300,00	500.300,00
								2020	1.0	0,00	525.000,00	525.000,00
								2021	1.0	0,00	550.000,00	550.000,00
Total da Ação									0,00	2.051.300,00	2.051.300,00	



MUNICÍPIO DE FERNANDES PINHEIRO

LDO 2020

ANEXO IV – DEMONSTRATIVO DAS AÇÕES - FÍSICO/FINANCEIRO

Local	Ação		Produto Esperado	Função	Sub Função	Projeto/Atividade/Op. Especial	Unidade de Medida	Ano	Meta			
	Cód.	Descrição							Física	Recursos - R\$		
										Vinculados	Livres	Total
	3	MANTER A SECRETARIA GERAL	Apoio Administrativo	04	122		GLOBAL	2018	1.0	0.00	155.000,00	155.000,00
								2019	1.0	0.00	160.000,00	160.000,00
								2020	1.0	0.00	170.000,00	170.000,00
								2021	1.0	0.00	180.000,00	180.000,00
								Total da Ação				
	4	ADQUIRIR E DESAPROPRIAR E IMÓVEIS	Unidades Habitacionais Produzidas/Adquiridas	04	122		IMÓVEIS	2018	5.0	0.00	600.000,00	600.000,00
								2019	3.0	0.00	400.000,00	400.000,00
								2020	4.0	0.00	500.000,00	500.000,00
								2021	4.0	0.00	500.000,00	500.000,00
								Total da Ação				
	5	MANTER A SECRETARIA DE ADMINISTRAÇÃO	Apoio Administrativo	04	122		GLOBAL	2018	1.0	10.000,00	1.242.188,00	1.252.188,00
								2019	1.0	10.000,00	1.350.000,00	1.360.000,00
								2020	1.0	10.000,00	1.470.000,00	1.480.000,00
								2021	1.0	10.000,00	1.590.000,00	1.600.000,00
								Total da Ação				
	6	ADQUIRIR VEÍCULOS	Veículos	04	122		VEÍCULOS NOVOS	2018	1.0	20.000,00	80.000,00	100.000,00
								2019	2.0	10.000,00	90.000,00	100.000,00
								2020	1.0	10.000,00	50.000,00	60.000,00
								2021	1.0	10.000,00	40.000,00	50.000,00
								Total da Ação				
	7	AMPLIAR E REFORMAR O PRÉDIO DA PREFEITURA MUNICIPAL	Obra Construída/Ampliada	04	122		UNIDADE	2018	1.0	0.00	100.000,00	100.000,00
								2019	1.0	0.00	50.000,00	50.000,00
								2020	0	0.00	0,00	0,00
								2021	0	0.00	0,00	0,00
								Total da Ação				
	12	CONSTRUIR O PRÉDIO DO LEGISLATIVO MUNICIPAL	Obra Construída/Ampliada	04	122		UNIDADE	2018	1.0	0.00	350.000,00	350.000,00
								2019	1.0	0.00	50.000,00	50.000,00
								2020	0	0.00	0,00	0,00
								2021	0	0.00	0,00	0,00
								Total da Ação				
	13	MANTER A SECRETARIA DE FINANÇAS	Apoio Administrativo	04	123		GLOBAL	2018	1.0	0.00	750.000,00	750.000,00
								2019	1.0	0.00	790.000,00	790.000,00
								2020	1.0	0.00	825.000,00	825.000,00
								2021	1.0	0.00	865.000,00	865.000,00
								Total da Ação				
2018										30.000,00	3.753.188,00	3.783.188,00
2019										20.000,00	3.390.300,00	3.410.300,00
2020										20.000,00	3.540.000,00	3.560.000,00
2021										20.000,00	3.725.000,00	3.745.000,00
Total do Programa										80.000,00	14.408.488,00	14.488.488,00

Programa: 202 - ENCARGOS ESPECIAIS

Local	Ação		Produto Esperado	Função	Sub Função	Projeto/Atividade/Op. Especial	Unidade de Medida	Ano	Meta			
	Cód.	Descrição							Física	Recursos - R\$		
										Vinculados	Livres	Total
	14	AMORTIZAÇÃO E JUROS DA DÍVIDA INTERNA FUNDADA	Outros Produtos	28	843		INEXISTENTE	2018	1.0	0.00	490.000,00	490.000,00
								2019	1.0	0.00	600.000,00	600.000,00
								2020	1.0	0.00	700.000,00	700.000,00
								2021	1.0	0.00	800.000,00	800.000,00
								Total da Ação				
	15	CONTRIBUIÇÃO AO PASEP	Outros Produtos	28	846		INEXISTENTE	2018	1.0	1.500,00	328.500,00	330.000,00
								2019	1.0	1.500,00	363.500,00	365.000,00
								2020	1.0	1.500,00	398.500,00	400.000,00
								2021	1.0	1.500,00	418.500,00	420.000,00
								Total da Ação				



MUNICÍPIO DE FERNANDES PINHEIRO

LDO 2020

ANEXO IV – DEMONSTRATIVO DAS AÇÕES - FÍSICO/FINANCEIRO

Local	Ação		Produto Esperado	Função	Sub Função	Projeto/ Atividade/ Op. Especial	Unidade de Medida	Ano	Meta			
	Cód.	Descrição							Física	Recursos - R\$		
										Vinculados	Livres	Total
	16	AMORTIZAÇÃO DO DÉFICIT ATUARIAL AO FUNDOFEP	Outros Produtos	28	846		INEXISTENTE	2018	1.0	0,00	80.000,00	80.000,00
								2019	1.0	0,00	85.000,00	85.000,00
								2020	1.0	0,00	90.000,00	90.000,00
								2021	1.0	0,00	95.000,00	95.000,00
Total da Ação									0,00	350.000,00	350.000,00	
	17	ENCARGOS ESPECIAIS	Outros Produtos	28	846		INEXISTENTE	2018	1.0	0,00	400.000,00	400.000,00
								2019	1.0	0,00	100.000,00	100.000,00
								2020	1.0	0,00	100.000,00	100.000,00
								2021	1.0	0,00	110.000,00	110.000,00
Total da Ação									0,00	710.000,00	710.000,00	
2018										1.500,00	1.288.500,00	1.300.000,00
2019										1.500,00	1.148.500,00	1.150.000,00
2020										1.500,00	1.288.500,00	1.290.000,00
2021										1.500,00	1.423.500,00	1.425.000,00
Total do Programa										6.000,00	5.159.000,00	5.165.000,00

Programa: 601 - EDUCAÇÃO COM QUALIDADE

Local	Ação		Produto Esperado	Função	Sub Função	Projeto/ Atividade/ Op. Especial	Unidade de Medida	Ano	Meta			
	Cód.	Descrição							Física	Recursos - R\$		
										Vinculados	Livres	Total
	18	MANTER A SECRETARIA MUNICIPAL DE EDUCAÇÃO	Apoio Administrativo	12	361		GLOBAL	2018	1.0	23.000,00	377.000,00	400.000,00
								2019	1.0	25.000,00	395.000,00	420.000,00
								2020	1.0	30.000,00	410.000,00	440.000,00
								2021	1.0	40.000,00	430.000,00	470.000,00
Total da Ação									118.000,00	1.612.000,00	1.730.000,00	
	19	MANTER E DESENVOLVER O ENSINO FUNDAMENTAL	Alunos Atendidos	12	361		ALUNOS	2018	528.0	3.202.170,00	743.830,00	3.946.000,00
								2019	528.0	3.400.000,00	800.000,00	4.200.000,00
								2020	528.0	3.750.000,00	800.000,00	4.550.000,00
								2021	528.0	3.900.000,00	900.000,00	4.800.000,00
Total da Ação									14.252.170,00	3.243.830,00	17.496.000,00	
	20	AMPLIAR A JORNADA ESCOLAR	Alunos Atendidos	12	361		ALUNOS	2018	231.0	65.000,00	15.000,00	80.000,00
								2019	231.0	65.000,00	20.000,00	85.000,00
								2020	231.0	65.000,00	25.000,00	90.000,00
								2021	231.0	65.000,00	25.000,00	90.000,00
Total da Ação									260.000,00	85.000,00	345.000,00	
	21	FORMAÇÃO CONTINUADA AOS PROFESSORES	Servidores Atendidos	12	361		SERVIDORES	2018	138.0	0,00	15.000,00	15.000,00
								2019	138.0	0,00	16.000,00	16.000,00
								2020	138.0	0,00	17.000,00	17.000,00
								2021	138.0	0,00	18.000,00	18.000,00
Total da Ação									0,00	66.000,00	66.000,00	
	22	ADQUIRIR MATERIAL DIDÁTICO E PEDAGÓGICO	Alunos Atendidos	12	361		ALUNOS	2018	1026.0	300.000,00	50.000,00	350.000,00
								2019	1026.0	300.000,00	70.000,00	370.000,00
								2020	1026.0	330.000,00	55.000,00	385.000,00
								2021	1026.0	340.000,00	60.000,00	400.000,00
Total da Ação									1.270.000,00	235.000,00	1.505.000,00	
	23	GARANTIR A EXISTÊNCIA DE BIBLIOTECAS ESCOLARES	Outros Produtos	12	361		UNIDADE	2018	4.0	10.000,00	0,00	10.000,00
								2019	4.0	12.000,00	0,00	12.000,00
								2020	4.0	15.000,00	0,00	15.000,00
								2021	4.0	18.000,00	0,00	18.000,00
Total da Ação									55.000,00	0,00	55.000,00	
	24	OFERECER UNIFORME, MOCHILA, ESTOJO E TÊNIS AOS ALUNOS DA REDE MUN DE ENSINO	Alunos Atendidos	12	361		ALUNOS	2018	0.0	0,00	0,00	0,00
								2019	1026.0	0,00	240.000,00	240.000,00
								2020	0.0	0,00	0,00	0,00
								2021	1026.0	0,00	280.000,00	280.000,00
Total da Ação									0,00	520.000,00	520.000,00	



MUNICÍPIO DE FERNANDES PINHEIRO

LDO 2020

ANEXO IV – DEMONSTRATIVO DAS AÇÕES - FÍSICO/FINANCEIRO

Local	Ação		Produto Esperado	Função	Sub Função	Projeto/Atividade/Op. Especial	Unidade de Medida	Ano	Meta			
	Cód.	Descrição							Recursos - R\$			
									Física	Vinculados	Livres	Total
	25	MANTER O PROGRAMA DE ESTÁGIO ESCOLAR	Pessoas Atendidas	12	361	ESTUDANTES	2018	59.0	250.000,00	150.000,00	400.000,00	
							2019	59.0	250.000,00	150.000,00	400.000,00	
							2020	59.0	260.000,00	150.000,00	410.000,00	
							2021	59.0	260.000,00	150.000,00	410.000,00	
							Total da Ação		1.020.000,00	600.000,00	1.620.000,00	
	26	MANTER O PROGRAMA NACIONAL DA MERENDA ESCOLAR	Alunos Atendidos	12	361	ALUNOS	2018	1026.0	219.300,00	10.700,00	230.000,00	
							2019	1026.0	240.000,00	10.000,00	250.000,00	
							2020	1026.0	260.000,00	12.000,00	272.000,00	
							2021	1026.0	285.000,00	15.000,00	300.000,00	
							Total da Ação		1.004.300,00	47.700,00	1.052.000,00	
	27	MANTER ATIVIDADES DO ENSINO TÉCNICO E SUPERIOR	Alunos Atendidos	12	364	ALUNOS	2018	45.0	0,00	110.000,00	110.000,00	
							2019	45.0	0,00	115.000,00	115.000,00	
							2020	45.0	0,00	120.000,00	120.000,00	
							2021	45.0	0,00	125.000,00	125.000,00	
							Total da Ação		0,00	470.000,00	470.000,00	
	28	CONSTRUIR, AMPLIAR E REFORMAR ESCOLA DE EDUCAÇÃO ESPECIAL	Escola Construída/Ampliada ou Reformada	12	367	UNIDADE	2018	1.0	0,00	500.000,00	500.000,00	
							2019	1.0	0,00	100.000,00	100.000,00	
							2020	0	0,00	0,00	0,00	
							2021	0	0,00	0,00	0,00	
							Total da Ação		0,00	600.000,00	600.000,00	
	29	MANTER E DESENVOLVER A EDUCAÇÃO DE JOVENS E ADULTOS - EJA	Alunos Atendidos	12	366	ALUNOS	2018	25.0	4.000,00	13.000,00	17.000,00	
							2019	25.0	4.000,00	13.000,00	17.000,00	
							2020	25.0	5.000,00	15.000,00	20.000,00	
							2021	25.0	5.000,00	15.000,00	20.000,00	
							Total da Ação		18.000,00	56.000,00	74.000,00	
	30	MANTER E RENOVAR A FROTA DE ÔNIBUS PARA O TRANSPORTE ESCOLAR	Alunos Atendidos	12	361	ALUNOS	2018	675.0	728.500,00	242.500,00	971.000,00	
							2019	675.0	840.000,00	260.000,00	1.100.000,00	
							2020	675.0	1.040.000,00	260.000,00	1.300.000,00	
							2021	675.0	1.200.000,00	300.000,00	1.500.000,00	
							Total da Ação		3.808.500,00	1.062.500,00	4.871.000,00	
	31	VALORIZAR OS PROFISSIONAIS DO MAGISTÉRIO	Servidores Atendidos	12	361	SERVIDORES	2018	75.0	12.000,00	0,00	12.000,00	
							2019	75.0	13.000,00	0,00	13.000,00	
							2020	75.0	14.000,00	0,00	14.000,00	
							2021	75.0	15.000,00	0,00	15.000,00	
							Total da Ação		54.000,00	0,00	54.000,00	
	32	CONSTRUIR E REFORMAR QUADRA POLIESPORTIVA NAS ESCOLAS	Obra Construída/Ampliada	12	361	UNIDADE	2018	1.0	200,00	129.800,00	130.000,00	
							2019	0	0,00	0,00	0,00	
							2020	1.0	0,00	100.000,00	100.000,00	
							2021	1.0	0,00	100.000,00	100.000,00	
							Total da Ação		200,00	329.800,00	330.000,00	
	33	ADQUIRIR VEÍCULOS PARA SECRETARIA MUNICIPAL DE EDUCAÇÃO	Veículos	12	361	VEÍCULOS NOVOS	2018	1.0	15.000,00	35.000,00	50.000,00	
							2019	0	0,00	0,00	0,00	
							2020	1.0	10.000,00	50.000,00	60.000,00	
							2021	0	0,00	0,00	0,00	
							Total da Ação		25.000,00	85.000,00	110.000,00	
	34	ADQUIRIR VEÍCULO PARA O TRANSPORTE DA MERENDA ESCOLAR	Veículos	12	361	VEÍCULOS NOVOS	2018	1.0	5.000,00	45.000,00	50.000,00	
							2019	0	0,00	0,00	0,00	
							2020	0	0,00	0,00	0,00	
							2021	0	0,00	0,00	0,00	
							Total da Ação		5.000,00	45.000,00	50.000,00	
	35	CONSTRUIR, AMPLIAR E RESTAURAR ESCOLAS MUNICIPAIS	Escola Construída/Ampliada ou Reformada	12	361	UNIDADE	2018	1.0	30.200,00	19.800,00	50.000,00	
							2019	1.0	20.000,00	80.000,00	100.000,00	
							2020	1.0	30.000,00	370.000,00	400.000,00	
							2021	1.0	30.000,00	470.000,00	500.000,00	
							Total da Ação		110.200,00	939.800,00	1.050.000,00	



MUNICÍPIO DE FERNANDES PINHEIRO

LDO 2020

ANEXO IV – DEMONSTRATIVO DAS AÇÕES - FÍSICO/FINANCEIRO

Local	Ação		Produto Esperado	Função	Sub Função	Projeto/Atividade/Op. Especial	Unidade de Medida	Ano	Meta			
	Cód.	Descrição							Física	Recursos - R\$		
										Vinculados	Livres	Total
	36	MANTER E DESENVOLVER A EDUCAÇÃO INFANTIL	Alunos Atendidos	12	365		ALUNOS	2018	234.0	941.900,00	63.100,00	1.005.000,00
								2019	234.0	1.000.000,00	100.000,00	1.100.000,00
								2020	234.0	1.100.000,00	100.000,00	1.200.000,00
								2021	234.0	1.200.000,00	100.000,00	1.300.000,00
								Total da Ação		4.241.900,00	363.100,00	4.605.000,00
	37	CONSTRUIR, AMPLIAR E REFORMAR ESCOLAS DE EDUCAÇÃO INFANTIL	Creche Construída/Ampliada ou Reformada	12	365		UNIDADE	2018	1.0	200,00	49.800,00	50.000,00
								2019	1.0	1.000,00	99.000,00	100.000,00
								2020	1.0	1.000,00	99.000,00	100.000,00
								2021	1.0	1.000,00	99.000,00	100.000,00
								Total da Ação		3.200,00	346.800,00	350.000,00
	38	MANTER A EDUCAÇÃO ESPECIAL	Alunos Atendidos	12	367		ALUNOS	2018	33.0	128.330,00	14.670,00	143.000,00
								2019	33.0	135.000,00	15.000,00	150.000,00
								2020	33.0	145.000,00	15.000,00	160.000,00
								2021	33.0	150.000,00	20.000,00	170.000,00
								Total da Ação		558.330,00	64.670,00	623.000,00
	39	SUBVENÇÃO E AUXÍLIO A APAE	Outros Produtos	12	367		UNIDADE	2018	1.0	0,00	135.000,00	135.000,00
								2019	1.0	0,00	140.000,00	140.000,00
								2020	1.0	0,00	145.000,00	145.000,00
								2021	1.0	0,00	150.000,00	150.000,00
								Total da Ação		0,00	570.000,00	570.000,00
								2018		5.934.800,00	2.719.200,00	8.654.000,00
								2019		6.305.000,00	2.623.000,00	8.928.000,00
								2020		7.055.000,00	2.743.000,00	9.798.000,00
								2021		7.509.000,00	3.257.000,00	10.766.000,00
								Total do Programa		26.803.800,00	11.342.200,00	38.146.000,00

Programa: 602 - CULTURA E TURISMO EM DESENVOLVIMENTO

Local	Ação		Produto Esperado	Função	Sub Função	Projeto/Atividade/Op. Especial	Unidade de Medida	Ano	Meta			
	Cód.	Descrição							Física	Recursos - R\$		
										Vinculados	Livres	Total
	40	MANTER A DIVISÃO DE CULTURA E TURISMO	Pessoas Atendidas	13	392		POPULAÇÃO DO MUNICÍPIO	2018	5904.0	0,00	278.000,00	278.000,00
								2019	5904.0	0,00	285.000,00	285.000,00
								2020	5904.0	0,00	290.000,00	290.000,00
								2021	5904.0	0,00	295.000,00	295.000,00
								Total da Ação		0,00	1.148.000,00	1.148.000,00
	41	DESENVOLVER ATIVIDADES ARTÍSTICO-CULTURAIS	Pessoas Atendidas	13	392		POPULAÇÃO DO MUNICÍPIO	2018	5904.0	0,00	20.000,00	20.000,00
								2019	5904.0	0,00	20.000,00	20.000,00
								2020	5904.0	0,00	25.000,00	25.000,00
								2021	5904.0	0,00	25.000,00	25.000,00
								Total da Ação		0,00	90.000,00	90.000,00
								2018		0,00	298.000,00	298.000,00
								2019		0,00	305.000,00	305.000,00
								2020		0,00	315.000,00	315.000,00
								2021		0,00	320.000,00	320.000,00
								Total do Programa		0,00	1.238.000,00	1.238.000,00

Programa: 603 - ESPORTE E LAZER EM AÇÃO

Local	Ação		Produto Esperado	Função	Sub Função	Projeto/Atividade/Op. Especial	Unidade de Medida	Ano	Meta			
	Cód.	Descrição							Física	Recursos - R\$		
										Vinculados	Livres	Total
	42	ESPORTE E LAZER EM AÇÃO	Pessoas Atendidas	27	812		POPULAÇÃO DO MUNICÍPIO	2018	5904.0	0,00	186.000,00	186.000,00
								2019	5904.0	0,00	195.000,00	195.000,00
								2020	5904.0	0,00	200.000,00	200.000,00
								2021	5904.0	0,00	210.000,00	210.000,00
								Total da Ação		0,00	791.000,00	791.000,00



MUNICÍPIO DE FERNANDES PINHEIRO

LDO 2020

ANEXO IV – DEMONSTRATIVO DAS AÇÕES - FÍSICO/FINANCEIRO

Local	Ação		Produto Esperado	Função	Sub Função	Projeto/Atividade/Op. Especial	Unidade de Medida	Ano	Física	Meta		
	Cód.	Descrição								Recursos - R\$		
										Vinculados	Livres	Total
2018									0,00	106.000,00	106.000,00	
2019									0,00	195.000,00	195.000,00	
2020									0,00	200.000,00	200.000,00	
2021									0,00	210.000,00	210.000,00	
Total do Programa									0,00	791.000,00	791.000,00	

Programa: 701 - UM NOVO CONCEITO EM SAÚDE

Local	Ação		Produto Esperado	Função	Sub Função	Projeto/Atividade/Op. Especial	Unidade de Medida	Ano	Física	Meta		
	Cód.	Descrição								Recursos - R\$		
										Vinculados	Livres	Total
43	AMPLIAR E RESTAURAR UNIDADES DE SAÚDE	Obra Contruída/Ampliada	10	301		UNIDADE	2018	1,0	45.000,00	5.000,00	50.000,00	
							2019	1,0	45.000,00	5.000,00	50.000,00	
							2020	1,0	95.000,00	5.000,00	100.000,00	
							2021	1,0	130.000,00	20.000,00	150.000,00	
							Total da Ação					
44	ADQUIRIR VEÍCULOS PARA SECRETARIA MUNICIPAL DE SAÚDE	Veículos	10	301		VEÍCULOS NOVOS	2018	2,0	220.500,00	0,00	220.500,00	
							2019	3,0	200.000,00	50.000,00	250.000,00	
							2020	2,0	140.000,00	20.000,00	160.000,00	
							2021	3,0	200.000,00	50.000,00	250.000,00	
							Total da Ação					
45	MANUTENÇÃO DO CONTROLE SOCIAL	Apoio Administrativo	10	301		GLOBAL	2018	1,0	2.000,00	0,00	2.000,00	
							2019	1,0	2.000,00	0,00	2.000,00	
							2020	1,0	2.000,00	0,00	2.000,00	
							2021	1,0	2.000,00	0,00	2.000,00	
							Total da Ação					
46	SERVIÇOS DE DIAGNOSE E TERAPIA	Pacientes Atendidos	10	301		POPULAÇÃO DO MUNICÍPIO	2018	5904,0	220.000,00	0,00	220.000,00	
							2019	5904,0	230.000,00	0,00	230.000,00	
							2020	5904,0	240.000,00	0,00	240.000,00	
							2021	5904,0	250.000,00	0,00	250.000,00	
							Total da Ação					
47	MANUTENÇÃO DA FARMÁCIA BÁSICA E MATERIAIS MÉDICO-HOSPITALARES	Pacientes Atendidos	10	301		POPULAÇÃO DO MUNICÍPIO	2018	5904,0	450.000,00	0,00	450.000,00	
							2019	5904,0	480.000,00	0,00	480.000,00	
							2020	5904,0	500.000,00	0,00	500.000,00	
							2021	5904,0	530.000,00	0,00	530.000,00	
							Total da Ação					
48	GESTÃO DOS SERVIÇOS DE SAÚDE E ATENÇÃO BÁSICA	Pacientes Atendidos	10	301		POPULAÇÃO DO MUNICÍPIO	2018	5904,0	2.810.800,00	625.348,08	3.436.148,08	
							2019	5904,0	3.670.000,00	630.000,00	4.300.000,00	
							2020	5904,0	4.000.000,00	615.000,00	4.615.000,00	
							2021	5904,0	4.000.000,00	925.000,00	4.925.000,00	
							Total da Ação					
50	MANTER O CONSÓRCIO INTERMUNICIPAL DE SAÚDE	Outros Produtos	10	302		UNIDADE	2018	1,0	0,00	523.351,92	523.351,92	
							2019	1,0	0,00	550.000,00	550.000,00	
							2020	1,0	0,00	575.000,00	575.000,00	
							2021	1,0	0,00	605.000,00	605.000,00	
							Total da Ação					
52	MANUTENÇÃO DE CONSULTÓRIOS ODONTOLÓGICOS	Pacientes Atendidos	10	303		POPULAÇÃO DO MUNICÍPIO	2018	5904,0	778.000,00	0,00	778.000,00	
							2019	5904,0	820.000,00	0,00	820.000,00	
							2020	5904,0	860.000,00	0,00	860.000,00	
							2021	5904,0	900.000,00	0,00	900.000,00	
							Total da Ação					
53	MANTER E DESENVOLVER AÇÕES DE VIGILÂNCIA EM SAÚDE	Pessoas Atendidas	10	304		POPULAÇÃO DO MUNICÍPIO	2018	5904,0	266.000,00	0,00	266.000,00	
							2019	5904,0	275.000,00	0,00	275.000,00	
							2020	5904,0	289.000,00	0,00	289.000,00	
							2021	5904,0	310.000,00	0,00	310.000,00	
							Total da Ação					



MUNICÍPIO DE FERNANDES PINHEIRO

LDO 2020

ANEXO IV – DEMONSTRATIVO DAS AÇÕES - FÍSICO/FINANCEIRO

Local	Ação		Produto Esperado	Função	Sub Função	Projeto/Atividade/Op. Especial	Unidade de Medida	Ano	Meta			
	Cód.	Descrição							Física	Recursos - R\$		
										Vinculados	Livres	Total
	54	MANTER AS EQUIPES DE AGENTES COMUNITÁRIOS DE SAÚDE	Pacientes Atendidos	10	303		POPULAÇÃO DO MUNICÍPIO	2018	5904.0	340.000,00	0,00	340.000,00
								2019	5904.0	360.000,00	0,00	360.000,00
								2020	5904.0	375.000,00	0,00	375.000,00
								2021	5904.0	395.000,00	0,00	395.000,00
								Total da Ação		1.470.000,00	0,00	1.470.000,00
	55	MANTER AS EQUIPES DO PROGRAMA DE SAÚDE DA FAMÍLIA	Pacientes Atendidos	10	303		POPULAÇÃO DO MUNICÍPIO	2018	5904.0	491.000,00	105.000,00	596.000,00
								2019	5904.0	475.000,00	155.000,00	630.000,00
								2020	5904.0	495.000,00	165.000,00	660.000,00
								2021	5904.0	510.000,00	180.000,00	690.000,00
								Total da Ação		1.971.000,00	605.000,00	2.576.000,00
	89	CONSTRUIR ACADEMIAS DE SAÚDE	Outros Produtos	10	301		UNIDADE	2018	0.0	0,00	0,00	0,00
								2019	1.0	0,00	30.000,00	30.000,00
								2020	1.0	0,00	100.000,00	100.000,00
								2021	0	0,00	0,00	0,00
								Total da Ação		0,00	130.000,00	130.000,00
								2018		5.623.300,00	1.258.700,00	6.882.000,00
								2019		6.557.000,00	1.420.000,00	7.977.000,00
								2020		6.998.000,00	1.480.000,00	8.478.000,00
								2021		7.227.000,00	1.780.000,00	9.007.000,00
								Total do Programa		26.403.300,00	5.938.700,00	32.342.000,00

Programa: 801 - ASSISTÊNCIA SOCIAL, FORTALECENDO A PROTEÇÃO SOCIAL E GARANTINDO DIREITOS À TODOS OS INDIVÍDUOS

Local	Ação		Produto Esperado	Função	Sub Função	Projeto/Atividade/Op. Especial	Unidade de Medida	Ano	Meta			
	Cód.	Descrição							Física	Recursos - R\$		
										Vinculados	Livres	Total
	56	CONSTRUIR E REFORMAR RESIDÊNCIA PARA POPULAÇÃO CARENTE E MORADORES DA ÁREA DE RISCO	Pessoas Atendidas	08	244		FAMÍLIAS	2018	100.0	500,00	255.500,00	256.000,00
								2019	100.0	0,00	273.000,00	273.000,00
								2020	100.0	0,00	290.000,00	290.000,00
								2021	100.0	0,00	300.000,00	300.000,00
								Total da Ação		500,00	1.118.500,00	1.119.000,00
	57	CONSTRUIR E REFORMAR CAPELAS MORTUÁRIAS	Obra Construída/Ampliada	08	244		UNIDADE	2018	1.0	0,00	135.000,00	135.000,00
								2019	1.0	0,00	300.000,00	300.000,00
								2020	1.0	0,00	300.000,00	300.000,00
								2021	0	0,00	0,00	0,00
								Total da Ação		0,00	735.000,00	735.000,00
	58	CONSTRUIR, REFORMAR E AMPLIAR CENTRO DE CONVIVÊNCIA PARA ATIVIDADES DA ASSISTÊNCIA SOCIAL	Obra Construída/Ampliada	08	244		UNIDADE	2018	0.0	0,00	0,00	0,00
								2019	1.0	0,00	20.000,00	20.000,00
								2020	1.0	0,00	20.000,00	20.000,00
								2021	0.0	0,00	0,00	0,00
								Total da Ação		0,00	40.000,00	40.000,00
	59	CONSTRUIR O CENTRO DO IDOSO	Obra Construída/Ampliada	08	244		UNIDADE	2018	1.0	0,00	30.000,00	30.000,00
								2019	1.0	0,00	0,00	0,00
								2020	0.0	0,00	0,00	0,00
								2021	0	0,00	0,00	0,00
								Total da Ação		0,00	30.000,00	30.000,00
	60	CONSTRUIR INSTITUTO DE LONGA PERMANÊNCIA AO IDOSO - ILPI	Obra Construída/Ampliada	08	244		UNIDADE	2018	0.0	0,00	0,00	0,00
								2019	1.0	0,00	200.000,00	200.000,00
								2020	1.0	0,00	100.000,00	100.000,00
								2021	0	0,00	0,00	0,00
								Total da Ação		0,00	300.000,00	300.000,00
	61	CONSTRUIR O PRÉDIO DO CONSELHO TUTELAR	Obra Construída/Ampliada	08	243		UNIDADE	2018	0.0	0,00	0,00	0,00
								2019	1.0	0,00	30.000,00	30.000,00
								2020	1.0	0,00	30.000,00	30.000,00
								2021	0	0,00	0,00	0,00
								Total da Ação		0,00	60.000,00	60.000,00



MUNICÍPIO DE FERNANDES PINHEIRO

LDO 2020

ANEXO IV – DEMONSTRATIVO DAS AÇÕES - FÍSICO/FINANCEIRO

Local	Ação		Produto Esperado	Função	Sub Função	Projeto/Atividade/Op. Especial	Unidade de Medida	Ano	Meta			
	Cód.	Descrição							Física	Recursos - R\$		
										Vinculados	Livres	Total
	62	ADQUIRIR VEÍCULOS	Veículos	08	244		VEICULOS NOVOS	2018	1.0	0,00	70.000,00	70.000,00
								2019	1.0	0,00	65.000,00	65.000,00
								2020	1.0	0,00	70.000,00	70.000,00
								2021	1.0	0,00	70.000,00	70.000,00
								Total da Ação		0,00	275.000,00	275.000,00
	63	MANTER O CONSELHO TUTELAR	Outros Produtos	08	243		UNIDADE	2018	1.0	0,00	164.000,00	164.000,00
								2019	1.0	0,00	170.000,00	170.000,00
								2020	1.0	0,00	180.000,00	180.000,00
								2021	1.0	0,00	189.000,00	189.000,00
								Total da Ação		0,00	703.000,00	703.000,00
	64	MANTER O DEPARTAMENTO DA SECRETARIA DE ASSISTÊNCIA SOCIAL	Apoio Administrativo	08	244		GLOBAL	2018	1.0	0,00	482.000,00	482.000,00
								2019	1.0	0,00	510.000,00	510.000,00
								2020	1.0	0,00	530.000,00	530.000,00
								2021	1.0	0,00	570.000,00	570.000,00
								Total da Ação		0,00	2.092.000,00	2.092.000,00
								2018		500,00	1.136.500,00	1.137.000,00
								2019		0,00	1.568.000,00	1.568.000,00
								2020		0,00	1.520.000,00	1.520.000,00
								2021		0,00	1.129.000,00	1.129.000,00
								Total do Programa		500,00	5.353.500,00	5.354.000,00

Programa: 802 - FUNDO MUNICIPAL DE ASSISTENCIA SOCIAL

Local	Ação		Produto Esperado	Função	Sub Função	Projeto/Atividade/Op. Especial	Unidade de Medida	Ano	Meta			
	Cód.	Descrição							Física	Recursos - R\$		
										Vinculados	Livres	Total
	65	MANTER O CONSELHO DE ASSISTÊNCIA SOCIAL - CMAS	Apoio Administrativo	08	244		APOIO ADMINISTRATIVO	2018	1.0	0,00	1.000,00	1.000,00
								2019	1.0	0,00	1.000,00	1.000,00
								2020	1.0	0,00	1.000,00	1.000,00
								2021	1.0	0,00	1.000,00	1.000,00
								Total da Ação		0,00	4.000,00	4.000,00
	66	SUBVENÇÃO AO INSTITUTO DE LONGA PERMANÊNCIA PARA IDOSOS - ILPI	Outros Produtos	08	241		UNIDADE	2018	1.0	0,00	65.000,00	65.000,00
								2019	1.0	0,00	70.000,00	70.000,00
								2020	1.0	0,00	75.000,00	75.000,00
								2021	1.0	0,00	80.000,00	80.000,00
								Total da Ação		0,00	290.000,00	290.000,00
	67	SUBVENÇÃO E AUXÍLIO AO PROVOPAR MUNICIPAL	Outros Produtos	08	244		UNIDADE	2018	1.0	0,00	70.000,00	70.000,00
								2019	1.0	0,00	75.000,00	75.000,00
								2020	1.0	0,00	80.000,00	80.000,00
								2021	1.0	0,00	85.000,00	85.000,00
								Total da Ação		0,00	310.000,00	310.000,00
	68	AÇÕES DE PROTEÇÃO SOCIAL BÁSICA - CRAS	Pessoas Atendidas	08	244		FAMÍLIAS	2018	1500.0	275.000,00	133.000,00	408.000,00
								2019	1500.0	285.000,00	155.000,00	440.000,00
								2020	1500.0	295.000,00	165.000,00	460.000,00
								2021	1500.0	310.000,00	180.000,00	490.000,00
								Total da Ação		1.165.000,00	633.000,00	1.798.000,00
	69	CONSTRUIR O PRÉDIO DO CRAS	Obra Contruída/Ampliada	08	244		UNIDADE	2018	0.0	0,00	0,00	0,00
								2019	1.0	0,00	30.000,00	30.000,00
								2020	1.0	0,00	30.000,00	30.000,00
								2021	0	0,00	0,00	0,00
								Total da Ação		0,00	60.000,00	60.000,00
	70	AÇÕES DE PROTEÇÃO SOCIAL ESPECIAL - CREAS	Pessoas Atendidas	08	244		FAMÍLIAS	2018	50.0	47.500,00	56.500,00	104.000,00
								2019	50.0	50.000,00	60.000,00	110.000,00
								2020	50.0	55.000,00	60.000,00	115.000,00
								2021	50.0	60.000,00	60.000,00	120.000,00
								Total da Ação		212.500,00	236.500,00	449.000,00



MUNICÍPIO DE FERNANDES PINHEIRO

LDO 2020

ANEXO IV – DEMONSTRATIVO DAS AÇÕES - FÍSICO/FINANCEIRO

Local	Ação		Produto Esperado	Função	Sub Função	Projeto/Atividade/Op. Especial	Unidade de Medida	Ano	Meta			
	Cód.	Descrição							Física	Recursos - R\$		
										Vinculados	Livres	Total
	71	CONSTRUIR PRÉDIO DO CREAS	Obra Contruída/Ampliada	08	244	UNIDADE	2018	1.0	0,00	35.000,00	35.000,00	
							2019	1.0	0,00	35.000,00	35.000,00	
							2020	0	0,00	0,00	0,00	
							2021	0	0,00	0,00	0,00	
Total da Ação										0,00	70.000,00	70.000,00
2018										322.500,00	360.500,00	683.000,00
2019										335.000,00	426.000,00	761.000,00
2020										350.000,00	411.000,00	761.000,00
2021										370.000,00	406.000,00	776.000,00
Total do Programa										1.377.500,00	1.603.500,00	2.981.000,00

Programa: 803 - CRIANÇA E ADOLESCENTE EM BUSCA DA CIDADANIA

Local	Ação		Produto Esperado	Função	Sub Função	Projeto/Atividade/Op. Especial	Unidade de Medida	Ano	Meta			
	Cód.	Descrição							Física	Recursos - R\$		
										Vinculados	Livres	Total
	72	PROTEGER A CRIANÇA E O ADOLESCENTE	Pessoas Atendidas	08	243	CRIANÇAS E ADOLESCENTES	2018	350.0	100,00	117.900,00	118.000,00	
							2019	350.0	0,00	125.000,00	125.000,00	
							2020	350.0	0,00	130.000,00	130.000,00	
							2021	350.0	0,00	135.000,00	135.000,00	
Total da Ação										100,00	507.900,00	508.000,00
2018										100,00	117.900,00	118.000,00
2019										0,00	125.000,00	125.000,00
2020										0,00	130.000,00	130.000,00
2021										0,00	135.000,00	135.000,00
Total do Programa										100,00	507.900,00	508.000,00

Programa: 901 - PLANEJAMENTO URBANO E DESENVOLVIMENTO ESTRATÉGICO

Local	Ação		Produto Esperado	Função	Sub Função	Projeto/Atividade/Op. Especial	Unidade de Medida	Ano	Meta			
	Cód.	Descrição							Física	Recursos - R\$		
										Vinculados	Livres	Total
	73	MANTER O DEPARTAMENTO DE OBRAS E URBANISMO	Pessoas Atendidas	15	451	POPULAÇÃO URBANA	2018	2094.0	41.400,00	576.600,00	618.000,00	
							2019	2094.0	45.000,00	605.000,00	650.000,00	
							2020	2094.0	45.000,00	645.000,00	690.000,00	
							2021	2094.0	45.000,00	685.000,00	730.000,00	
Total da Ação										176.400,00	2.511.600,00	2.688.000,00
	74	MANTER E ADEQUAR ESPAÇOS PÚBLICOS MUNICIPAIS	Outros Produtos	15	451	GLOBAL	2018	1.0	114.200,00	407.800,00	522.000,00	
							2019	1.0	50.000,00	800.000,00	850.000,00	
							2020	1.0	60.000,00	830.000,00	890.000,00	
							2021	1.0	60.000,00	960.000,00	1.020.000,00	
Total da Ação										284.200,00	2.997.800,00	3.282.000,00
	75	PAVIMENTAR VIAS URBANAS	Pavimentação de Vias	15	451	RUAS PAVIMENTADAS	2018	4.0	59.000,00	441.000,00	500.000,00	
							2019	4.0	60.000,00	440.000,00	500.000,00	
							2020	4.0	60.000,00	440.000,00	500.000,00	
							2021	4.0	40.000,00	660.000,00	700.000,00	
Total da Ação										219.000,00	1.981.000,00	2.200.000,00
	76	MANTER A ILUMINAÇÃO PÚBLICA DO MUNICÍPIO	Outros Produtos	15	452	REDE ELÉTRICA	2018	1.0	146.400,00	143.600,00	290.000,00	
							2019	1.0	150.000,00	150.000,00	300.000,00	
							2020	1.0	150.000,00	200.000,00	350.000,00	
							2021	1.0	150.000,00	250.000,00	400.000,00	
Total da Ação										596.400,00	743.600,00	1.340.000,00
	77	SANEAMENTO	Outros Produtos	17	512	UNIDADE	2018	1.0	0,00	120.000,00	120.000,00	
							2019	1.0	0,00	50.000,00	50.000,00	
							2020	1.0	0,00	100.000,00	100.000,00	
							2021	1.0	0,00	100.000,00	100.000,00	
Total da Ação										0,00	370.000,00	370.000,00



MUNICÍPIO DE FERNANDES PINHEIRO

LDO 2020

ANEXO IV – DEMONSTRATIVO DAS AÇÕES - FÍSICO/FINANCEIRO

Local	Ação		Produto Esperado	Função	Sub Função	Projeto/Atividade/Op. Especial	Unidade de Medida	Ano	Meta					
	Cód.	Descrição							Física	Recursos - R\$				
										Vinculados	Livres	Total		
	78	MANTER O DEPARTAMENTO DE ENGENHARIA	Outros Produtos	15	452		GLOBAL	2018	1.0	0.00	209.000,00	209.000,00		
								2019	1.0	0.00	220.000,00	220.000,00		
								2020	1.0	0.00	230.000,00	230.000,00		
								2021	1.0	0.00	242.000,00	242.000,00		
Total da Ação											0.00	901.000,00	901.000,00	
										2018		361.000,00	1.898.000,00	2.259.000,00
										2019		305.000,00	2.265.000,00	2.570.000,00
										2020		315.000,00	2.445.000,00	2.760.000,00
										2021		295.000,00	2.897.000,00	3.192.000,00
Total do Programa												1.276.000,00	9.505.000,00	10.781.000,00

Programa: 902 TRANSPORTE RODOVIÁRIO COM EXCELÊNCIA EM INFRAESTRUTURA

Local	Ação		Produto Esperado	Função	Sub Função	Projeto/Atividade/Op. Especial	Unidade de Medida	Ano	Meta					
	Cód.	Descrição							Física	Recursos - R\$				
										Vinculados	Livres	Total		
	80	MANTER O DEPARTAMENTO RODOVIÁRIO	Pessoas Atendidas	26	782		POPULAÇÃO RURAL	2018	3810.0	35.500,00	1.607.500,00	1.643.000,00		
								2019	3810.0	0.00	1.750.000,00	1.750.000,00		
								2020	3810.0	0.00	1.850.000,00	1.850.000,00		
								2021	3810.0	0.00	1.950.000,00	1.950.000,00		
Total da Ação											35.500,00	7.157.500,00	7.193.000,00	
	81	PAVIMENTAR ESTRADAS RURAIS	Pavimentação de Vias	26	782		RUAS PAVIMENTADAS	2018	1.0	0.00	200.000,00	200.000,00		
								2019	1.0	0.00	200.000,00	200.000,00		
								2020	0	0.00	0,00	0,00		
								2021	0	0.00	0,00	0,00		
Total da Ação											0.00	400.000,00	400.000,00	
										2018		35.500,00	1.807.500,00	1.843.000,00
										2019		0.00	1.950.000,00	1.950.000,00
										2020		0.00	1.850.000,00	1.850.000,00
										2021		0.00	1.950.000,00	1.950.000,00
Total do Programa												35.500,00	7.557.500,00	7.593.000,00

Programa: 1001 - APOIO AO DESENVOLVIMENTO E FORTALECIMENTO DA AGRICULTURA E PECUÁRIA

Local	Ação		Produto Esperado	Função	Sub Função	Projeto/Atividade/Op. Especial	Unidade de Medida	Ano	Meta					
	Cód.	Descrição							Física	Recursos - R\$				
										Vinculados	Livres	Total		
	51	APOIO AO CONSÓRCIO INTERMUNICIPAL DE DESENVOLVIMENTO REGIONAL - CONDER	Outros Produtos	20	608		UNIDADE	2018	1.0	0.00	93.000,00	93.000,00		
								2019	1.0	0.00	98.000,00	98.000,00		
								2020	1.0	0.00	103.000,00	103.000,00		
								2021	1.0	0.00	108.000,00	108.000,00		
Total da Ação											0.00	402.000,00	402.000,00	
	82	MANTER A SECRETARIA DE AGROPECUARIA	Pessoas Atendidas	20	608		PRODUTOR RURAL	2018	1210.0	0.00	583.000,00	583.000,00		
								2019	1210.0	0.00	630.000,00	630.000,00		
								2020	1210.0	0.00	660.000,00	660.000,00		
								2021	1210.0	0.00	690.000,00	690.000,00		
Total da Ação											0.00	2.563.000,00	2.563.000,00	
	83	MANTER E AMPLIAR O PROGRAMA PATRULHA AGRÍCOLA	Outros Produtos	20	608		UNIDADE	2018	1.0	0.00	10.000,00	10.000,00		
								2019	1.0	0.00	10.000,00	10.000,00		
								2020	1.0	0.00	30.000,00	30.000,00		
								2021	1.0	0.00	30.000,00	30.000,00		
Total da Ação											0.00	80.000,00	80.000,00	
	84	ADQUIRIR VEÍCULOS	Veículos	20	608		VEICULOS NOVOS	2018	1.0	20.000,00	100.000,00	120.000,00		
								2019	0	0.00	0,00	0,00		
								2020	0	0.00	0,00	0,00		
								2021	1.0	0.00	60.000,00	60.000,00		
Total da Ação												20.000,00	160.000,00	180.000,00



MUNICÍPIO DE FERNANDES PINHEIRO

LDO 2020

ANEXO IV – DEMONSTRATIVO DAS AÇÕES - FÍSICO/FINANCEIRO

Local	Ação		Produto Esperado	Função	Sub Função	Projeto/Atividade/Op. Especial	Unidade de Medida	Ano	Meta			
	Cód.	Descrição							Física	Recursos - R\$		
										Vinculados	Livres	Total
2018									20.000,00	786.000,00	806.000,00	
2019									0,00	738.000,00	738.000,00	
2020									0,00	793.000,00	793.000,00	
2021									0,00	888.000,00	888.000,00	
Total do Programa									20.000,00	3.205.000,00	3.225.000,00	

Programa: 1002 - DESENVOLVIMENTO SUSTENTAVEL DO MEIO AMBIENTE

Local	Ação		Produto Esperado	Função	Sub Função	Projeto/Atividade/Op. Especial	Unidade de Medida	Ano	Meta			
	Cód.	Descrição							Física	Recursos - R\$		
										Vinculados	Livres	Total
85	MANTER O DEPARTAMENTO DE MEIO AMBIENTE	Outros Produtos	18	541		GLOBAL	2018	1,0	0,00	172.000,00	172.000,00	
							2019	1,0	0,00	180.000,00	180.000,00	
							2020	1,0	0,00	190.000,00	190.000,00	
							2021	1,0	0,00	205.000,00	205.000,00	
Total da Ação									0,00	747.000,00	747.000,00	
87	POLITICA MUNICIPAL DE RESÍDUOS SÓLIDOS	Outros Produtos	18	541		GLOBAL	2018	1,0	0,00	60.000,00	60.000,00	
							2019	1,0	0,00	67.000,00	67.000,00	
							2020	1,0	0,00	77.000,00	77.000,00	
							2021	1,0	0,00	78.000,00	78.000,00	
Total da Ação									0,00	282.000,00	282.000,00	
2018									0,00	232.000,00	232.000,00	
2019									0,00	247.000,00	247.000,00	
2020									0,00	267.000,00	267.000,00	
2021									0,00	283.000,00	283.000,00	
Total do Programa									0,00	1.029.000,00	1.029.000,00	

Programa: 1003 - GESTÃO INTEGRADA DE RESÍDUOS SÓLIDOS

Local	Ação		Produto Esperado	Função	Sub Função	Projeto/Atividade/Op. Especial	Unidade de Medida	Ano	Meta			
	Cód.	Descrição							Física	Recursos - R\$		
										Vinculados	Livres	Total
90	EXECUTAR O PLANO MUNICIPAL DE RESÍDUOS SÓLIDOS	Outros Produtos	18	541		GLOBAL	2018	1,0	0,00	60.000,00	60.000,00	
							2019	1,0	0,00	60.000,00	60.000,00	
							2020	1,0	0,00	60.000,00	60.000,00	
							2021	1,0	0,00	60.000,00	60.000,00	
Total da Ação									0,00	240.000,00	240.000,00	
2018									0,00	60.000,00	60.000,00	
2019									0,00	60.000,00	60.000,00	
2020									0,00	60.000,00	60.000,00	
2021									0,00	60.000,00	60.000,00	
Total do Programa									0,00	240.000,00	240.000,00	

Programa: 1101 - INDÚSTRIA E COMÉRCIO

Local	Ação		Produto Esperado	Função	Sub Função	Projeto/Atividade/Op. Especial	Unidade de Medida	Ano	Meta			
	Cód.	Descrição							Física	Recursos - R\$		
										Vinculados	Livres	Total
91	MANTER O DEPARTAMENTO DE INDÚSTRIA E COMÉRCIO	Outros Produtos	22	661		GLOBAL	2018	1,0	0,00	85.000,00	85.000,00	
							2019	1,0	0,00	90.000,00	90.000,00	
							2020	1,0	0,00	95.000,00	95.000,00	
							2021	1,0	0,00	110.000,00	110.000,00	
Total da Ação									0,00	380.000,00	380.000,00	
92	CONSTRUIR OU AMPLIAR BARRACÕES	Obr Contruída/Ampliada	22	661		UNIDADE	2018	1,0	0,00	100.000,00	100.000,00	
							2019	1,0	0,00	200.000,00	200.000,00	
							2020	1,0	0,00	300.000,00	300.000,00	
							2021	1,0	0,00	400.000,00	400.000,00	
Total da Ação									0,00	1.000.000,00	1.000.000,00	



MUNICÍPIO DE FERNANDES PINHEIRO

LDO 2020

ANEXO IV – DEMONSTRATIVO DAS AÇÕES - FÍSICO/FINANCEIRO

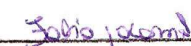
Local	Ação		Produto Esperado	Função	Sub Função	Projeto/Atividade/Op. Especial	Unidade de Medida	Ano	Meta		
	Cód.	Descrição							Recursos - R\$		
									Física	Vinculados	Livres
2018									0,00	185.000,00	185.000,00
2019									0,00	290.000,00	290.000,00
2020									0,00	395.000,00	395.000,00
2021									0,00	510.000,00	510.000,00
Total do Programa									0,00	1.380.000,00	1.380.000,00

Programa: 9901 - RESERVA DE CONTINGENCIA

Local	Ação		Produto Esperado	Função	Sub Função	Projeto/Atividade/Op. Especial	Unidade de Medida	Ano	Meta		
	Cód.	Descrição							Recursos - R\$		
									Física	Vinculados	Livres
93	RESERVA DE CONTINGENCIA	Outros Produtos	99	999		INEXISTENTE	2018	1,0	300.000,00	0,00	300.000,00
							2019	1,0	320.000,00	0,00	320.000,00
							2020	1,0	340.000,00	0,00	340.000,00
							2021	1,0	360.000,00	0,00	360.000,00
Total da Ação									1.320.000,00	0,00	1.320.000,00
2018									300.000,00	0,00	300.000,00
2019									320.000,00	0,00	320.000,00
2020									340.000,00	0,00	340.000,00
2021									360.000,00	0,00	360.000,00
Total do Programa									1.320.000,00	0,00	1.320.000,00


SIDNEI ANTONIO DE LIMA
Contador
CRC PR - 052494/O -1


PREFEITURA M. DE FERNANDES PINHEIRO
MIGUEL ANGELO PAVELSKI
CONTROLADOR
CPF 956.878.829-87 RG 5737219-2
MATRÍCULA: 97-1


FÁBIO JACOMEL
PREFEITO EM EXERCÍCIO
Fernandes Pinheiro -PR
MATRÍCULA: 345-1

LDO 2020

Variáveis :


	2015	2016	2017	2018	2019	2020	2021	2022	2023
Crescimento Real do PIB (% aa.)	-3,8	-3,6	0,3	2,5	3,0	3,0	3,0	3,0	3,0
PIB Nominal (R\$ bilhões)	6.000	6.217	6.554	7.100	7.729	8.415	9.162	9.162	9.162
PIB BRASIL per capita - R\$	29.345	30.166	31.560	33.939	36.691	39.679	42.923	42.923	42.923
IPCA (IBGE) - % aa.	10,7	6,3	3,0	3,8	3,8	4,0	3,8	3,8	3,8
IGP-M (FGV) - % aa.	10,5	7,2	4,5	7,5	4,0	4,3	4,2	4,2	4,2
PIB PARANÁ R\$ Milhoes	365.881	268.906	274.822	281.336	293.531	317.431	343.387	343.387	343.387
Índice de calculo de valores constantes	1,1067	1,1763	1,2110	1,2564	1,3042	1,3563	1,4072	1,4600	1,5147

Fonte :

<https://www.economiaemdia.com.br/>

Calculo dos valores Constantes :
Valor Corrente/Índice para calculo de valores constantes


SIDNEI ANTONIO DE LIMA
Contador
CRC PR - 052494/O -1


PREFEITURA M. DE FERNANDES PINHEIRO
MIGUEL ANGELO PAVELSKI
CONTROLADOR
CPF 956.878.829-87 RG 5737219-2
MATRICULA: 97-1


FÁBIO JACOMEL
PREFEITO EM EXERCÍCIO
Fernandes Pinheiro -PR
MATRICULA: 545-1

MUNICÍPIO DE FERNANDES PINHEIRO					
EVOLUÇÃO DA RECEITA					
RECEITAS ORÇAMENTÁRIAS					
	2018	2019	2020	2021	2022
RECEITAS CORRENTES	29.610.000,00	31.595.000,00	33.580.000,00	35.515.000,00	37.450.000,00
RECEITA TRIBUTÁRIA	1.187.900,00	1.244.400,00	1.320.800,00	1.412.600,00	1.510.560,00
IMPOSTOS	1.075.000,00	1.147.000,00	1.216.900,00	1.300.500,00	1.389.070,00
IPTU	103.300,00	108.950,00	114.600,00	124.500,00	134.900,00
IPTU DO EXERCÍCIO	100.000,00	105.000,00	110.000,00	120.000,00	130.000,00
DESCONTOS CONCEDIDOS	(15.000,00)	(15.750,00)	(16.500,00)	(18.000,00)	(19.000,00)
IPTU MULTAS E JUROS	1.500,00	1.700,00	1.900,00	2.000,00	2.100,00
IPTU DIVIDA ATIVA	15.000,00	16.000,00	17.000,00	18.000,00	19.000,00
IPTU DIVIDA ATIVA MULTAS E JUROS	1.800,00	2.000,00	2.200,00	2.500,00	2.800,00
IMPOSTOS S/ RENDA RETIDO NA FONTE	267.000,00	278.000,00	288.000,00	305.000,00	326.200,00
IRRF S/ CONTRATOS POR PRAZO DET. LEGISLATIVO	-	-	-	-	-
IRRF S/CONTRATOS POR PRAZO DET. EXEC E ENTIDADES	-	-	-	-	-
IRRF S/FOLHA DE PAGAMENTO DE PESSOAL CIVIL LEGISLATIVO	-	-	-	-	-
IRRF S/FOLHA DE PAGAMENTO PESSOAL CIVIL EXECUTIVOS E ENTIDADES	-	-	-	-	-
IRRF S/SOBRE O TRABALHO PODER LEGISLATIVO	192.000,00	195.000,00	198.000,00	205.000,00	216.200,00
IRRF S/SOBRE O TRABALHO PODER EXECUTIVO	35.000,00	38.000,00	40.000,00	45.000,00	50.000,00
IMPOSTO DE RENDA NAS FONTES S/OUTROS RENDIMENTOS	40.000,00	45.000,00	50.000,00	55.000,00	60.000,00
ITBI	101.000,00	106.000,00	110.000,00	116.500,00	123.200,00
ITBI DO EXERCÍCIO	100.000,00	105.000,00	109.000,00	115.000,00	121.200,00
ITBI DO EXERCÍCIO MULTAS E JUROS	1.000,00	1.000,00	1.000,00	1.500,00	2.000,00
ISS	603.700,00	654.050,00	704.300,00	754.500,00	804.770,00
ISS DO EXERCÍCIO	600.000,00	650.000,00	700.000,00	750.000,00	800.000,00
ISS DO EXERCÍCIO MULTAS E JUROS	1.000,00	1.100,00	1.200,00	1.300,00	1.400,00
ISS DIVIDA ATIVA	2.500,00	2.700,00	2.800,00	2.900,00	3.050,00
ISS DIVIDA ATIVA MULTAS E JUROS	200,00	250,00	300,00	300,00	320,00
TAXAS DE PODER DE POLÍCIA	37.700,00	39.200,00	42.700,00	47.000,00	51.450,00
TAXA DE LICENÇA PARA FUNC DE ESTABEL COM IND E PREST SERVIÇOS	18.000,00	19.000,00	20.000,00	22.000,00	24.000,00
TAXA DE LICENÇA SANITARIA	5.000,00	5.500,00	6.000,00	7.000,00	8.000,00
TAXA DE APROVAÇÃO DE PROJETO DE CONSTRUÇÃO CIVIL	3.000,00	3.000,00	3.500,00	4.000,00	4.500,00
TAXA DE APREENSAO, DEPOSITO OU LIBERAÇÃO DE ANIMAIS	1.000,00	1.000,00	1.200,00	1.300,00	1.400,00
TAXA SOBRE COMERCIO AMBULANTE	2.000,00	2.000,00	2.200,00	2.300,00	2.450,00
TAXA DE HABITE-SE DE CONSTRUÇÃO	1.500,00	1.500,00	1.700,00	1.800,00	1.900,00
TAXA DE PUBLICIDADE VEICULADA	200,00	200,00	300,00	300,00	320,00
TAXA DE APROVAÇÃO DE LOTEAMENTO URBANO	1.000,00	1.000,00	1.200,00	1.300,00	1.400,00
TAXA DE LICENÇA PARA EXECUÇÃO DE OBRAS	3.000,00	3.000,00	3.200,00	3.300,00	3.480,00
TAXA INSPEÇÃO CONTROLE FISCALIZAÇÃO MULTAS E JUROS	600,00	600,00	700,00	800,00	900,00
TAXA INSPEÇÃO CONTROLE FISCALIZAÇÃO DIVIDA ATIVA	2.000,00	2.000,00	2.200,00	2.300,00	2.400,00
TAXA INSPEÇÃO CONTROLE FISCALIZAÇÃO DIV. ATIVA MULTAS E JUROS	400,00	400,00	500,00	600,00	700,00
TAXAS DE PRESTAÇÃO DE SERVIÇOS	38.700,00	43.200,00	45.200,00	47.600,00	50.890,00
TAXA DE CEMITÉRIOS	4.000,00	4.500,00	4.700,00	4.800,00	5.060,00
TAXA DE LIMPEZA PUBLICA	26.000,00	28.800,00	30.000,00	32.000,00	33.750,00
TAXA DE EXPEDIENTE	6.000,00	6.500,00	6.900,00	7.000,00	8.000,00
TAXAS PRESTAÇÃO DE SERVIÇOS MULTAS E JUROS	400,00	500,00	500,00	500,00	530,00
TAXAS PRESTAÇÃO DE SERVIÇOS DIVIDA ATIVA	2.000,00	2.500,00	2.700,00	2.800,00	2.950,00
TAXAS PRESTAÇÃO DE SERVIÇOS DIV. ATIVA MULTAS E JUROS	300,00	400,00	400,00	500,00	600,00
CONTRIBUIÇÃO DE MELHORIA	36.500,00	15.000,00	16.000,00	17.500,00	19.150,00
CONTRIBUIÇÃO MELHORIA PAV DE OBRAS COMPLEM. DO EXERCÍCIO	30.000,00	10.000,00	11.000,00	12.000,00	13.000,00
CONTRIBUIÇÃO MELHORIA PAV DE OBRAS COMPLEM. MULTAS E JUROS	1.000,00	1.000,00	1.000,00	1.000,00	1.100,00
CONTRIBUIÇÃO MELHORIA PAV DE OBRAS COMPLEM. DIVIDA ATIVA	5.000,00	3.500,00	3.500,00	4.000,00	4.500,00
CONTRIBUIÇÃO MELHORIA PAV DE OBRAS COMPLEM. DIV. ATIVA MULTAS E JUROS	500,00	500,00	500,00	500,00	550,00
RECEITAS DE CONTRIBUIÇÕES	145.900,00	160.900,00	176.000,00	191.200,00	206.370,00
CONTRIBUIÇÕES	145.900,00	160.900,00	176.000,00	191.200,00	206.370,00
COSIP CONTRIBUIÇÃO CUSTEIO ILUMINAÇÃO PUBLICA	145.000,00	160.000,00	175.000,00	190.000,00	205.000,00
COSIP COBRANÇA NO CARNE DE IPTU	-	-	-	-	-
COSIP CONTRIBUIÇÃO CUSTEIO ILUMINAÇÃO PUBLICA MULTA E JUROS	300,00	300,00	300,00	350,00	370,00
COSIP CONTRIBUIÇÃO CUSTEIO ILUMINAÇÃO PUBLICA DIVIDA ATIVA	500,00	500,00	600,00	700,00	800,00
COSIP CONTRIBUIÇÃO CUSTEIO ILUMINAÇÃO PUBLICA DIV ATIVA MULTAS E JUROS	100,00	100,00	100,00	150,00	200,00
RECEITAS PATRIMONIAIS	137.800,00	145.700,00	156.900,00	168.600,00	180.920,00
RECEITAS MOBILIÁRIAS	137.800,00	145.700,00	156.900,00	168.600,00	180.920,00
RENDIMENTOS VINCULADOS À SAÚDE	27.300,00	29.900,00	32.400,00	34.600,00	36.800,00
RENDIMENTOS VINCULADOS À EDUCAÇÃO	27.300,00	29.900,00	32.400,00	35.400,00	38.400,00
RENDIMENTOS DE OUTRAS VINCULAÇÕES	18.200,00	16.300,00	17.500,00	18.600,00	19.700,00
RENDIMENTOS - SAÚDE	27.300,00	29.900,00	32.400,00	34.600,00	37.390,00
REC REM DEP BANC FMS BL ATENÇÃO BASICA 495	10.000,00	11.000,00	12.000,00	13.000,00	14.000,00
REC REM DEP BANC PROGR EST. TETO FINANCEIRO SUS 339	200,00	200,00	300,00	300,00	320,00
REC REM DEP BANC FMS BL VIGILANCIA EM SAUDE 497	500,00	600,00	700,00	700,00	750,00
REC REM DEP BANC FMS BL INVESTIMENTO - 500	1.000,00	1.100,00	1.200,00	1.300,00	1.400,00
REC REM DEP BANC FMS BL ASSIST FARM - 498	600,00	1.100,00	1.200,00	1.200,00	1.300,00
REC REM DEP BANC PROG ESTADUAL AFINVEST ORG FARMAC INVEST 337	500,00	500,00	500,00	500,00	550,00
REC REM DEP BANC TRANS GOV EST ASSIST FARM - 332	1.000,00	1.000,00	1.000,00	1.000,00	1.100,00
REC REM DEP BANC PROG EST. ATENÇÃO PRIMARIA A SAUDE APS - 333	1.000,00	1.000,00	1.000,00	1.000,00	1.100,00

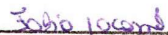
REC REM DEP PROG QUALIF PRIM SAUDE APSUS 335	-	-	-	-	-
REC REM DEP BANC PROG EST. VIGIA SUS 336	300,00	300,00	300,00	300,00	320,00
REC REM DEP BANC PROG VIGIA SUS/EQUIP INVEST 340	500,00	500,00	500,00	500,00	550,00
REC REM DEP BANC PROG QUALIF CONSELHOS SAUDE GSUSE 341	200,00	100,00	100,00	100,00	150,00
REC REM DEP BANC PROGR EST APSUS INVESTIMENTOS 342	500,00	500,00	500,00	500,00	550,00
REC REM DEP BANC PROG ASSIST FARMACEUTICA CUSTEIO/INVEST 343	500,00	500,00	500,00	500,00	550,00
REC REM DEP BANC FMS 15% - 303	10.000,00	11.000,00	12.000,00	13.000,00	14.000,00
REC REM DEP BANC FMS ALIENAÇÕES DE BENS	500,00	500,00	600,00	700,00	750,00
RENDIMENTOS - EDUCAÇÃO	9.800,00	10.000,00	11.000,00	12.400,00	14.000,00
REC REM DEP BANC PROGR TRANSPORTE ESC ESTADUAL 148 - 3778	1.000,00	1.100,00	1.200,00	1.300,00	1.400,00
REC REM DEP BANC APOIO TRANSPORTE ESCOLAR 125 - 214256	500,00	600,00	700,00	800,00	900,00
REC REM DEP BANC SALARIO EDUCAÇÃO 107-196819	1.500,00	1.700,00	1.800,00	1.900,00	2.050,00
REC REM DEP BANC MERENDA ESCOLAR 136-359831	500,00	600,00	600,00	600,00	700,00
REC REM DEP PROGRAMA FNDE QUADRA ESCOLA ESC. FLORESVAL - 149	200,00	-	-	-	-
REC REM DEP PROGRAMA FNDE MANUT. CRECHE - 144	-	-	-	-	-
REC REM DEP PROGRAMA FNDE PROGRAMA BRASIL CARINHOSO 150	-	-	-	-	-
REC REM DEP BANC FNDE CONSTR. ESCOLA ANGAI - 151	200,00	-	-	-	-
REC REM DEP BANC FNDE AMPLIAÇÃO CRECHE TIA AURORA - 152	200,00	-	-	-	-
REC REM DEP BANC FNDEAQUIS. CONJ. ESCOLARES - 153	100,00	-	-	-	-
REC REM DEP BANC PROG JOVENS E ADULTOS PEJA	100,00	100,00	100,00	100,00	150,00
REC REM DEP BANC RECEITAS VINCULADAS FUNDEB 103	3.000,00	3.200,00	3.500,00	4.000,00	4.500,00
REC REM DEP BANC RECEITAS VINCULADAS FUNDEB 104	2.000,00	2.200,00	2.500,00	3.000,00	3.500,00
REC REM DEP BANC ALIENAÇÕES EDUCAÇÃO 105	500,00	500,00	600,00	700,00	800,00
RENDIMENTOS - FUNDEB	17.500,00	19.500,00	21.000,00	23.000,00	25.100,00
REC REM DEP BANC RECEITAS VINCULADAS FUNDEB 101	16.000,00	18.000,00	19.000,00	20.000,00	21.100,00
REC REM DEP BANC RECEITAS VINCULADAS FUNDEB 102	1.500,00	1.500,00	2.000,00	3.000,00	4.000,00
RENDIMENTOS - OUTRAS VINCULAÇÕES	18.200,00	16.300,00	17.500,00	18.600,00	20.070,00
RENDIMENTOS VINCULADOS FNAS	15.100,00	13.000,00	13.800,00	14.500,00	15.620,00
REC REM DEP BANC PROGR FEAS PPAS III 781	2.000,00	2.000,00	2.200,00	2.300,00	2.420,00
REC REM DEP BANC PROGR FNAS PAEFI I REG 782	500,00	500,00	600,00	600,00	650,00
REC REM DEP BANC PROGR EST INCENTIVO FAMILIA PARANAENSE 770	-	-	-	-	-
REC REM DEP BANC PROGR EST BRINCADEIRAS COMUNID 779	100,00	-	-	-	-
REC REM DEP BANC CONV FUNASA MODULOS SANITARIOS 783	500,00	500,00	500,00	500,00	550,00
REC REM DEP BANC PROGR FEAS PPAS I 786	1.000,00	1.000,00	1.000,00	1.000,00	1.100,00
REC REM DEP BANC PROGR FEAS PAIF 787	1.000,00	1.000,00	1.000,00	1.000,00	1.100,00
REC REM DEP BANC PROG INCENTIVO 3 788	3.000,00	1.000,00	1.000,00	1.000,00	1.100,00
REC REM DEP BANC BL PROTEÇÃO SOCIAL BASICA 934	3.000,00	3.000,00	3.200,00	3.400,00	3.600,00
REC REM DEP BANCBL GESTÃO SUAS 935	1.000,00	1.000,00	1.100,00	1.200,00	1.400,00
REC REM DEP BANC BL COMPONENTE QUALIFICAÇÃO G BOLSA FAMILIA 936	3.000,00	3.000,00	3.200,00	3.500,00	3.700,00
RENDIMENTOS VINCULADOS - OUTRAS VINCULAÇÕES	3.100,00	3.300,00	3.700,00	4.100,00	4.450,00
REC REM DEP BANC RECURSOS C/OUT VINC. FONTE 510	500,00	500,00	550,00	600,00	650,00
REC REM DEP BANC RECURSOS C/OUT VINC. FONTE 511	500,00	500,00	550,00	600,00	650,00
REC REM DEP BANC ILUM PUBLICA-507	500,00	500,00	500,00	500,00	550,00
REC REM DEP BANC ALIENAÇÕES RECURSOS NÃO VINCULADOS- 501	500,00	500,00	600,00	700,00	750,00
REC REM DEP BANC CONV SEDU CONTR MODULO POLICIAL 772	-	-	-	-	-
REC REM DEP BANC CONV SEAB MICROBACIAS 773	-	-	-	-	-
REC REM DEP BANC CONV M CIDADES PAVIMENTACAO CONJ GRALHA AZUL 780	-	-	-	-	-
REC REM DEP BANC CONV M CIDADES PISTA CAMINHADA 778	-	-	-	-	-
REC REM DEP BANC CONV M AGRICULTURA PATRULHA MECANIZADA 774	-	-	-	-	-
REC REM DEP BANC FOMENTO PR SFM 601	-	-	-	-	-
REC REM DEP BANC CONVM CIDADES PAVIMENTACAO VEDOLINO NEVES 784	-	-	-	-	-
REC REM DEP BANC CONV CENTRO DE EVENTOS -764	-	-	-	-	-
REC REM DEP BANC OP CRED PROG PRO-TRANSPORTE PAC 2 PAV URBANA 671	-	-	-	-	-
REC REM DEP BANC CONV M CIDADES PAVIMENTACAO JORGE KAIER 769	-	-	-	-	-
REC REM DEP BANC REC VINC FDO PETROLEO / ROYALTIES	400,00	500,00	600,00	700,00	750,00
REC REM DEP BANC CIDE LEI 10866/04 - 512	700,00	800,00	900,00	1.000,00	1.100,00
REC REM DEP BANC DE RECURSOS NÃO VINCULADOS	65.000,00	70.000,00	75.000,00	80.000,00	84.360,00
RECEITA DE SERVIÇOS	40.300,00	45.500,00	50.000,00	54.600,00	67.750,00
SERVIÇOS ADMINISTRATIVOS E COMERCIAIS GERAIS	250,00	300,00	400,00	500,00	600,00
SERVIÇOS ADMINISTRATIVOS E COMERCIAIS GERAIS MULTA E JUROS	50,00	100,00	100,00	100,00	150,00
SERVIÇOS TRANSPORTE RODOVIARIO COLETIVO MUNICIPAL	10.000,00	11.100,00	12.000,00	13.000,00	14.000,00
SERVIÇOS DE FOTOCÓPIAS	-	-	-	-	-
SERVIÇOS DE VENDA DE EDITAIS	-	-	-	-	-
SERVIÇOS VETERINARIOS	20.000,00	22.000,00	24.000,00	26.000,00	28.000,00
SERVÍCIOS DE COLETA TRANSP. TRATAMENTO E DESTINO FINAL DE ESGOTOS	10.000,00	12.000,00	13.500,00	15.000,00	25.000,00
TRANSFERÊNCIAS CORRENTES	28.030.100,00	29.926.500,00	31.798.000,00	33.603.500,00	35.393.700,00
TRANSFERÊNCIAS DA UNIÃO - TOTAIS	12.173.500,00	12.726.500,00	13.460.500,00	14.204.500,00	14.902.360,00
TRANSFERÊNCIAS DA UNIÃO - LIVRES	10.384.000,00	10.833.000,00	11.472.000,00	12.119.000,00	12.793.800,00
COTA PARTE FPM	11.700.000,00	12.200.000,00	12.900.000,00	13.600.000,00	14.342.000,00
DEDUÇÃO COTA PARTE FPM FUNDEB	(2.340.000,00)	(2.440.000,00)	(2.580.000,00)	(2.720.000,00)	(2.870.000,00)
COTA PARTE ITR	105.000,00	110.000,00	115.000,00	130.000,00	138.000,00
DEDUÇÃO COTA PARTE ITR FUNDEB	(21.000,00)	(22.000,00)	(23.000,00)	(26.000,00)	(27.500,00)
COTA PARTE FPM 1º DECENDIO JULHO	400.000,00	420.000,00	450.000,00	480.000,00	510.000,00
COTA PARTE FPM 2º DECENDIO DEZEMBRO	440.000,00	460.000,00	500.000,00	540.000,00	580.000,00
COTA PARTE FUNDO DO PETROLEO - ROYALTS	100.000,00	105.000,00	110.000,00	115.000,00	121.300,00
TRANSFERÊNCIAS DO SUS - FUNDO A FUNDO	1.033.500,00	1.100.500,00	1.159.500,00	1.221.500,00	1.195.380,00
PAB/SUS PARTE FIXA	170.000,00	190.000,00	200.000,00	210.000,00	121.300,00
PAB/SUS PARTE VARIÁVEL	399.000,00	415.000,00	440.000,00	470.000,00	501.500,00
PAB/SUS PROGR SAUDE DA FAMILIA BL ATENÇÃO BASICA	185.000,00	190.000,00	200.000,00	210.000,00	221.500,00
PAB/SUS PROGR AGENTE COMUNITARIO DE SAUDE BL AT BASICA	134.000,00	140.000,00	150.000,00	160.000,00	170.000,00
PAB/SUS PROGR SAUDE BUCAL BL AT BASICA	80.000,00	85.000,00	90.000,00	100.000,00	110.000,00
PAB/SUS - ATENÇÃO BÁSICA - OUTROS COMPONENTES	380.500,00	398.500,00	415.500,00	432.500,00	456.580,00
PAB/SUS FNAS PROGR INCENTIVO ACADEMIA SAUDE	40.000,00	43.000,00	45.000,00	47.000,00	49.560,00

PAB/SUS PROGRAMA SAUDE ESCOLAR	10.000,00	10.000,00	10.000,00	10.000,00	11.000,00
PAB/SUS PROGRAMA PMAQ MANUTENÇÃO PSF	230.000,00	240.000,00	250.000,00	260.000,00	274.170,00
PAB/SUS BL ATENÇÃO BASICA NUCLEO APOIO SAUDE FAMILIA NASF	100.000,00	105.000,00	110.000,00	115.000,00	121.300,00
PAB/SUS BL ATENÇÃO BASICA FNS TESTE RAPIDO GRAVIDEZ	500,00	500,00	500,00	500,00	550,00
PAB/SUS - VIGILANCIA EM SAUDE	60.000,00	65.000,00	70.000,00	75.000,00	80.000,00
PAB/SUS PROGR VIGILANCIA EM SAUDE TFVS (EX-TFECED) BL VIG SANIT.	-	-	-	-	-
PAB/SUS PROGR VIGILANCIA SANITARIA BL VIG SANIT.	-	-	-	-	-
PAB/SUS PROGR VIGILANCIA EPIDEMIOLOGICA E SANITARIA	60.000,00	65.000,00	70.000,00	75.000,00	80.000,00
TRANSF PAB/SUS BL VIG EM SAUDE INCENTIVO PREV DOENÇAS E AGRAVOS	-	-	-	-	-
PAB/SUS PROG ASSIST FARMACEUTICA	24.000,00	32.000,00	34.000,00	34.000,00	36.000,00
TRANSFERENCIAS - FNAS	138.000,00	147.000,00	155.000,00	162.000,00	172.200,00
TRANSFERENCIAS DO FNAS PROC PAEFI REG 782	15.000,00	17.000,00	19.000,00	20.000,00	21.100,00
BL PROTEÇÃO SOCIAL BASICA 934	85.000,00	88.000,00	90.000,00	92.000,00	97.100,00
BL GESTÃO SUAS 935	8.000,00	10.000,00	12.000,00	14.000,00	16.000,00
BL COMPONENTE QUALIFICAÇÃO G BOLSA FAMILIA 936	30.000,00	32.000,00	34.000,00	36.000,00	38.000,00
TRANSFERENCIAS - EDUCACAO	530.000,00	550.000,00	570.000,00	590.000,00	622.350,00
TRANSFERENCIAS FNDE SALARIO EDUCACAO	270.000,00	280.000,00	290.000,00	300.000,00	316.350,00
TRANSFERENCIAS FNDE PROGR NAC ALIMENTACAO ESCOLAR PNAE	140.000,00	145.000,00	150.000,00	155.000,00	163.500,00
TRANSFERENCIAS FNDE PROGR NAC APOIO TRANSP ESCOLAR PNATE	120.000,00	125.000,00	130.000,00	135.000,00	142.500,00
TRANSFERENCIAS FNDE PROGRAMA BRASIL CARINHOSO 150	-	-	-	-	-
TRANSFERENCIAS FNDE MANUT EDUCACAO INFANTIL 144	-	-	-	-	-
OUTRAS TRANSFERÊNCIAS DA UNIÃO	88.000,00	96.000,00	104.000,00	112.000,00	118.630,00
TRANSFERENCIAS FINANCEIRA DO ICMS DESONERACAO LC 87/96	110.000,00	120.000,00	130.000,00	140.000,00	147.630,00
DEDUÇÃO ICMS DESONERACAO LC 87/96 FUNDEB	(22.000,00)	(24.000,00)	(26.000,00)	(28.000,00)	(29.000,00)
FFX AUXILIO FINANCEIRO DF ESTIMULI O A EXPORTAÇÕES	-	-	-	-	-
TRANSFERÊNCIAS DO ESTADO - TOTAIS	12.255.600,00	13.371.000,00	14.281.500,00	15.123.000,00	15.983.056,00
TRANSFERÊNCIAS DO ESTADO LIVRES	12.070.600,00	13.176.000,00	14.081.500,00	14.915.000,00	15.764.995,00
COTA PARTE ICMS	14.360.000,00	15.700.000,00	16.800.000,00	17.800.000,00	18.770.100,00
DEDUÇÃO ICMS FUNDEB	(2.872.000,00)	(3.140.000,00)	(3.360.000,00)	(3.560.000,00)	(3.720.000,00)
COTA PARTE IPVA	500.000,00	530.000,00	550.000,00	580.000,00	611.610,00
DEDUÇÃO IPVA FUNDEB	(100.000,00)	(106.000,00)	(110.000,00)	(116.000,00)	(121.000,00)
COTA PARTE DO IPI SOBRE EXPORTAÇÃO	200.000,00	210.000,00	220.000,00	230.000,00	242.535,00
DEDUÇÃO IPI EXPORTAÇÃO FUNDEB	(40.000,00)	(42.000,00)	(44.000,00)	(46.000,00)	(47.000,00)
COTA PARTE CIDE	20.000,00	21.000,00	22.000,00	23.000,00	24.250,00
COTA PARTE ROYALTIES COMP FINANC. PROD. PETROLEO LEI 7990/89	2.600,00	3.000,00	3.500,00	4.000,00	4.500,00
TRANSFERENCIAS - SAUDE	185.000,00	195.000,00	200.000,00	208.000,00	218.061,00
TRANSFERENCIAS PROGR EST VIGIA SUS CUSTEIO 336	35.000,00	37.000,00	38.000,00	40.000,00	42.180,00
TRANSFERENCIA EST ATENCAO PRIMARIA SAUDE APS 333	115.000,00	120.000,00	122.000,00	124.000,00	127.881,00
TRANSFERENCIA EST TETO FINANCEIRO SUS 339	25.000,00	26.000,00	27.000,00	29.000,00	31.000,00
TRANSFERENCIA PROGR EST ASSISTENCIA FARMACEUTICA CUSTEIO 343	10.000,00	12.000,00	13.000,00	15.000,00	17.000,00
TRANSFERENCIAS DE RECURSOS DO FUNDEB	3.200.000,00	3.400.000,00	3.600.000,00	3.800.000,00	4.007.100,00
TRANSFERÊNCIAS DE PROGRAMAS ESTADUAIS	400.000,00	428.000,00	455.000,00	475.000,00	500.184,00
PROGRAMA TRANSPORTE ESCOLAR ESTADUAL 148	250.000,00	270.000,00	288.000,00	300.000,00	316.350,00
PROGRAMA FEAS PROGRAMA FAMILIA PARANAENSE 770	-	-	-	-	-
PROGRAMA FEAS PROGR FEAS PPAS III 781	30.000,00	32.000,00	34.000,00	36.000,00	38.000,00
TRANSF.PROGRAMA FEAS PPAS I 786	45.000,00	47.000,00	50.000,00	52.000,00	54.834,00
TRANSF. PROGRAMA FEAS PAIF 787	15.000,00	17.000,00	19.000,00	21.000,00	23.000,00
TRANSF. PROGRAMA INCENTIVO 3 788	60.000,00	62.000,00	64.000,00	66.000,00	68.000,00
TRANSF REC DOAÇÕES IRRF FDO CRIANCA E ADOLESCENTE	-	-	-	-	-
TRANSF PROVINIENTES DEPOSITOS NAO IDENTIFICADOS	1.000,00	1.000,00	1.000,00	1.000,00	1.000,00
OUTRAS RECEITAS CORRENTES	68.000,00	72.000,00	78.300,00	84.500,00	90.700,00
RESTITUIÇÕES	68.000,00	72.000,00	78.300,00	84.500,00	90.700,00
RESTITUIÇÕES POR PAGAMENTOS INDEVIDOS	2.500,00	3.000,00	4.000,00	4.500,00	5.000,00
RESTITUIÇÕES EMPRESA BRASILEIRA DE CORREIOS E TELEGRAFOS	2.000,00	-	-	-	-
RESTITUIÇÕES COPEL DISTRIBUIÇÃO S A	-	-	-	-	-
RESTITUIÇÕES DE SUBVENÇÕES A ENTIDADES	2.500,00	3.000,00	3.000,00	3.500,00	4.000,00
RESTITUIÇÕES SALARIO PAGO EM FOLHA DE CONSORCIOS MUNICIPAIS	60.000,00	65.000,00	70.000,00	75.000,00	80.000,00
FALTAS DESCONTADAS DE SERVIDORES EM FOLHA DE PAGAMENTO	1.000,00	1.000,00	1.300,00	1.500,00	1.700,00
RECEITA DE CAPITAL	390.000,00	405.000,00	420.000,00	485.000,00	550.000,00
RECEITA DE OPERAÇÃO DE CRÉDITO					
RECEITA DE ALIENAÇÕES	300.000,00	315.000,00	330.000,00	360.000,00	390.000,00
ALIENAÇÕES BENS RECURSOS DO FUNDEB	100.000,00	105.000,00	110.000,00	120.000,00	130.000,00
ALIENAÇÕES BENS RECURSOS FUNDO MUN. DE SAUDE	100.000,00	105.000,00	110.000,00	120.000,00	130.000,00
ALIENAÇÕES BENS RECURSOS NÃO VINCULADOS	100.000,00	105.000,00	110.000,00	120.000,00	130.000,00
TRANSFERÊNCIAS DE CAPITAL	90.000,00	90.000,00	90.000,00	125.000,00	160.000,00
TRANSFERÊNCIAS DE PROGRAMA EST.VIGIA SUS INVEST 340	10.000,00	10.000,00	10.000,00	15.000,00	20.000,00
TRANSFERÊNCIAS DE PROGR EST ASSIST FARMACEUTICA INVEST. 343	10.000,00	10.000,00	10.000,00	15.000,00	20.000,00
TRANSFERÊNCIAS FNDE PAR CONSTR QUADRA ESPORTIVA ESC FLORESVAL 149	-	-	-	-	-
TRANSFERÊNCIAS FNDE PAR CONSTR ESCOLA ANGAI 151	-	-	-	-	-
TRANSFERÊNCIAS FNDE PAR AMPLIAÇÃO CEMEI TIA AURORA	-	-	-	-	-
TRANSFERÊNCIAS M CIDADES CONV PISTA CAMINHADA 778	-	-	-	-	-
TRANSFERÊNCIAS M CIDADES CONV PAVIMENTACAO VEDOLINO NEVES 765	-	-	-	-	-
TRANSFERÊNCIAS CONV. FUNASA MODULOS SANITARIOS	-	-	-	-	-
TRANSFERÊNCIAS ESTADO PROGR. FEAS PAIF INVESTIMENTOS 787	20.000,00	20.000,00	20.000,00	25.000,00	30.000,00
TRANSFERÊNCIAS BL INVESTIMENTOS FNS SUS GOV FEDERAL	50.000,00	50.000,00	50.000,00	70.000,00	90.000,00
TOTAL	30.000.000,00	32.000.000,00	34.000.000,00	36.000.000,00	38.000.000,00

RECEITA ORÇAMENTARIA	2018	2019	2020	2021	2022
RECEITA TRIBUTARIA	1.187.900,00	1.244.400,00	1.320.800,00	1.412.600,00	1.510.560,00
RECEITA DE CONTRIBUIÇÕES	145.900,00	160.900,00	176.000,00	191.200,00	206.370,00
RECEITA PATRIMONIAL	137.800,00	145.700,00	156.900,00	168.600,00	180.920,00
RECEITA DE SERVIÇOS	40.300,00	45.500,00	50.000,00	54.600,00	67.750,00
TRANSFERENCIAS CORRENTES	33.425.100,00	35.700.500,00	37.941.000,00	40.099.500,00	42.208.200,00
DEDUÇÕES	(5.395.000,00)	(5.774.000,00)	(6.143.000,00)	(6.496.000,00)	(6.814.500,00)
OUTRAS TRANSFERENCIAS CORRENTES	68.000,00	72.000,00	78.300,00	84.500,00	90.700,00
TRANSFERÊNCIAS DE CAPITAL	390.000,00	405.000,00	420.000,00	485.000,00	550.000,00
TOTAL	30.000.000,00	32.000.000,00	34.000.000,00	36.000.000,00	38.000.000,00



SIDNEI ANTONIO DE LIMA
 Contador
 CRC PR - 052494/O -1



 PREFEITURA M. DE FERNANDES PINHEIRO
MIGUEL ANGELO PAVELSKI
 CONTROLADOR
 CPF 956.878.829-87 RG 5737219-2
 MATRÍCULA: 97-1


FÁBIO JACOMEL
 PREFEITO EM EXERCÍCIO
 Fernandes Pinheiro -PR
 MATRÍCULA: 645-1

FUNDO MUNICIPAL DE ASSISTÊNCIA E PREVIDÊNCIA DE FERNANDES PINHEIRO					
EVOLUÇÃO DA RECEITA					
RECEITAS ORÇAMENTÁRIAS					
RECEITAS	2018	2019	2020	2021	2022
CONTRIB. DO SERVIDOR ATIVO RPPS	740.000,00	780.000,00	824.000,00	850.000,00	880.940,00
CONTRIB. SERVIDOR INATIVO RPPS	10.000,00	10.000,00	12.000,00	12.000,00	12.400,00
CONTRIB PENSIONISTA RPPS	10.000,00	10.000,00	12.000,00	12.000,00	12.400,00
REMUNERAÇÃO DOS INVESTIMENSTO RPPS	2.750.000,00	2.900.000,00	3.100.000,00	3.200.000,00	3.316.480,00
RESTITUIÇÕES PAGAMENTOS INDEVIDOS	2.000,00	2.000,00	2.000,00	2.000,00	2.000,00
COMPENSAÇÕES FINANCEIRAS ENTRE RGPS E RPPS	18.000,00	25.000,00	30.000,00	35.000,00	36.250,00
COMPENSAÇÕES FINANC. RGPS E RPPS JUROS/MULTA	2.000,00	4.000,00	5.000,00	6.000,00	6.220,00
CONTRIB. PATRONAL ATIVOS RPPS	960.000,00	1.040.000,00	1.154.000,00	1.208.000,00	1.251.970,00
CONTRIB. PATRONAL INATIVO RPPS	10.000,00	10.000,00	12.000,00	12.000,00	12.435,00
CONTRIB. PATRONAL PENSIONISTA RPPS	10.000,00	10.000,00	12.000,00	12.000,00	12.435,00
APORTES PARA COBERTURA DEFICIT ATUARIAL	60.000,00	79.000,00	100.000,00	110.000,00	114.000,00
PARCELAMENTO APORTE EXERCICIO 2015	18.000,00	20.000,00	25.000,00	28.000,00	29.000,00
MULTAS E JUROS DO APORTE	10.000,00	10.000,00	12.000,00	13.000,00	13.470,00
TOTAL	4.600.000,00	4.900.000,00	5.300.000,00	5.500.000,00	5.700.000,00


SIDNEI ANTONIO DE LIMA
 Contador
 CRC PR - 052494/O -1


PREFEITURA M. DE FERNANDES PINHEIRO
MIGUEL ANGELO PAVELSKI
 CONTROLADOR
 CPF 956.878.829-87 RG 5737219-2
 MATRÍCULA: 97-1


FABIO JACOMEL
 PREFEITO EM EXERCÍCIO
 Fernandes Pinheiro -PR
 MATRÍCULA: 545-1