

CÂMARA MUNICIPAL DE FERNANDES PINHEIRO

Estado do Paraná

Avenida Remis João Loss, nº 600 – Centro – CEP: 84.535-000

CNPJ/MF nº 02.010.385/0001-01 – Fone: 42 3459.1169 – 3459.1239

Email: camarafep@irati.com.br

Lei nº 373/2008

DATA: 09 de dezembro de 2008.

SÚMULA: Autoriza o Poder Executivo Municipal a proceder alterações na Lei nº 363/2008 que dispõe sobre as Diretrizes para a elaboração da Lei Orçamentária Anual de 2009 e dá outras providências.

A Câmara Municipal de Fernandes Pinheiro, Estado do Paraná, aprovou a seguinte Lei:

Art. 1º - Fica alterado o Demonstrativo I – Metas Anuais que regulamenta a elaboração do Orçamento Anual para o Exercício de 2009, conforme Anexo I desta Lei.

Art. 2º Fica alterado o Demonstrativo III – Metas Fiscais Atuais Comparadas com as Fixadas nos Três Exercícios Anteriores que regulamenta a elaboração do Orçamento Anual para o Exercício de 2009, conforme Anexo II desta Lei.

Art. 3º - Ficam alterados os Demonstrativos de Metodologia e Memória de Cálculo das Metas Anuais das Receitas, Despesas e Resultado Primário, que regulamentam a elaboração do Orçamento Anual para o Exercício de 2009, conforme Anexos III, IV e V desta Lei.

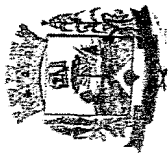
Art. 4º - Serão consideradas nos Anexos do Plano Plurianual Quadriênio 2006 – 2009, as alterações objeto desta Lei.

Art. 5º - Esta Lei entrará em vigor na data de sua publicação, revogadas as disposições em contrário.

Edifício da Câmara Municipal de Fernandes Pinheiro, Estado do Paraná, em 09 de dezembro de 2008.

JOSÉ ADEMAR H. BORGES
Presidente da Câmara

MARIA CLAUDIA LOSS
Primeira Secretária



Prefeitura Municipal de Fernandes Pinheiro

ESTADO DO PARANÁ
LEI DE DIRETRIZES ORÇAMENTÁRIAS
ANEXO DE METAS FISCAIS
Demonstrativo I - Metas Anuais
2009

ANEXO I – PROJETO DE LEI Nº 029/2008

MF - Tabela 1 (LRF, art. 4º, §1º)

(R\$)

ESPECIFICAÇÃO	2009			2010			2011		
	Valor Corrente (a)	Valor Constante	% PIB (a/PIB) x 100	Valor Corrente (b)	Valor Constante	% PIB (b/PIB) x 100	Valor Corrente (c)	Valor Constante	% PIB (c/PIB) x 100
	receita Total	10.700.000,00	10.274.630,31	0,008	11.300.000,00	10.421.415,29	0,008	11.900.000,00	10.552.658,70
receitas Primárias (I)	10.545.000,00	10.125.792,20	0,008	11.135.000,00	10.269.244,18	0,008	11.720.000,00	10.393.038,65	0,008
despesa Total	10.700.000,00	10.274.630,31	0,008	11.300.000,00	10.421.415,29	0,008	11.900.000,00	10.552.658,70	0,008
despesas Primárias (II)	10.700.000,00	10.274.630,31	0,008	11.300.000,00	10.421.415,29	0,008	11.900.000,00	10.552.658,70	0,008
resultado Primário (III) = (I)	-155.000,00	-148.838,10	0,000	-165.000,00	-152.171,11	0,000	-180.000,00	-159.620,05	0,000
resultado Nominal	-55.904,40	-53.681,97	0,000	-60.818,40	-56.089,72	0,000	-66.164,33	-68.673,08	0,000
dívida Pública Consolidada	0,00	0,00	0,000	0,00	0,00	0,000	0,00	0,00	0,000
dívida Consolidada Líquida	-691.904,40	-694.388,31	-0,001	-752.722,80	-694.197,96	-0,001	-818.887,13	-726.171,13	-0,001
receitas Primárias advindas de PPP (IV)	0,00	0,00	0,000	0,00	0,00	0,000	0,00	0,00	0,000
despesas Primárias arcadas por PPP (V)	0,00	0,00	0,000	0,00	0,00	0,000	0,00	0,00	0,000
impacto do saldo das PPP (VI) = (IV - V)	0,00	0,00	0,000	0,00	0,00	0,000	0,00	0,00	0,000

Nota:


O cálculo das metas acima descritas foi realizado considerando-se o seguinte cenário macroeconômico:


VARIÁVEIS	2009	2010	2011
	PIB real (crescimento % anual)	4,04	4,08
Taxa real de juro implícito sobre a dívida líquida do Governo (média % anual)	13,60	13,60	13,60
Câmbio (R\$/US\$ - Final do Ano)	1,91	1,98	2,02
Inflação média (% anual) projetada com base em índices oficiais de inflação	4,14	4,12	4,00
Projeção do PIB do Estado - R\$ milhares	133.574.000.000,00	139.024.000.000,00	144.738.000.000,00

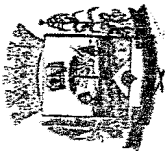
etodologia de Cálculo dos Valores Constantes:

2009	2010	2011
Valor Corrente / 1,0414	Valor Corrente / 1,0843	Valor Corrente / 1,1277

ernandes Pinheiro-PR, 1 de Dezembro de 2008


NEI RENÉ SCHUCK
Prefeito Municipal


AQUELINE KLUTHKOSKI
Contador CRC nº 41790/O-0



Prefeitura Municipal de Fernandes Pinheiro

ESTADO DO PARANÁ
LEI DE DIRETRIZES ORÇAMENTÁRIAS
ANEXO DE METAS FISCAIS

ANEXO II – PROJETO DE LEI Nº 029/2008

Demonstrativo III - Metas Fiscais Atuais Comparadas com as Fixadas nos Três Exercícios Anteriores
2009

:- Tabela 3 (LRF, art. 4º, §2º, inciso II)

ESPECIFICAÇÃO	VALORES A PREÇOS CORRENTES										
	2006	2007	%	2008	%	2009	%	2010	%	2011	%
Receita Total	8.419.785,35	9.178.245,78	9,0	9.100.000,00	-0,8	10.700.000,00	17,6	11.300.000,00	5,6	11.900.000,00	5,3
Receitas Primárias (I)	8.218.261,67	9.066.259,39	10,3	9.017.700,00	-0,5	10.545.000,00	16,9	11.135.000,00	5,6	11.720.000,00	5,3
Despesa Total	8.497.615,67	8.860.068,67	4,3	9.100.000,00	2,7	10.700.000,00	17,6	11.300.000,00	5,6	11.900.000,00	5,3
Despesas Primárias (II)	8.461.155,85	8.851.398,77	4,6	9.100.000,00	2,8	10.700.000,00	17,6	11.300.000,00	5,6	11.900.000,00	5,3
Resultado Primário (III)=(I - II)	-242.894,18	214.860,62	0,0	-82.300,00	-138,3	-155.000,00	88,3	-165.000,00	0,0	-180.000,00	0,0
Resultado Nominal	366.766,00	3.445,26	-99,1	-50.211,26	-1557,4	-55.904,40	11,3	-60.818,40	8,8	-66.164,33	8,8
vida Pública Consolidada	8.500,00	0,00	-100,0	0,00	0,0	0,00	0,0	0,00	0,0	0,00	0,0
vida Consolidada Líquida	-589.234,00	-585.788,74	-0,6	-636.000,00	8,6	-691.904,40	8,8	-752.722,80	8,8	-818.887,13	8,8

ESPECIFICAÇÃO	VALORES A PREÇOS CONSTANTES										
	2006	2007	%	2008	%	2009	%	2010	%	2011	%
Receita Total	9.095.441,97	9.552.718,21	5,0	9.100.000,00	-4,7	10.274.630,31	12,9	10.421.415,29	1,4	10.552.668,70	1,3
Receitas Primárias (I)	8.877.746,76	9.436.162,77	6,3	9.017.700,00	-4,4	10.125.792,20	12,3	10.269.244,18	1,4	10.393.038,65	1,2
Despesa Total	9.179.517,89	9.221.559,47	0,5	9.100.000,00	-1,3	10.274.630,31	12,9	10.421.415,29	1,4	10.552.668,70	1,3
Despesas Primárias (II)	9.140.132,30	9.212.535,84	0,8	9.100.000,00	-1,2	10.274.630,31	12,9	10.421.415,29	1,4	10.552.668,70	1,3
Resultado Primário (III)=(I - II)	-262.385,54	223.626,93	0,0	-82.300,00	-136,8	-148.838,10	0,0	-152.171,11	0,0	-159.620,05	0,0
Resultado Nominal	396.197,61	3.585,83	-99,1	-50.211,26	-1500,3	-53.681,97	6,9	-56.089,72	4,5	-58.673,08	4,6
vida Pública Consolidada	9.182,09	0,00	-100,0	0,00	0,0	0,00	0,0	0,00	0,0	0,00	0,0
vida Consolidada Líquida	-636.517,85	-609.688,92	-4,2	-636.000,00	4,3	-664.398,31	4,5	-694.197,96	4,5	-726.171,13	4,6

ta:

metodologia de Cálculo dos Valores Constantes


ESPECIFICAÇÃO	ÍNDICES DE INFLAÇÃO			VALORES DE REFERÊNCIA		
	2006	2007	2008	2009*	2010*	2011*
Valor Corrente x 1,0408	4,45	3,79	4,08	4,14	4,12	4,00
Valor Corrente x 1,0414						
Valor Corrente / 1,0843						
Valor Corrente / 1,1277						

lação Média (% anual) projetada com base no Índice Nacional de Preços ao Consumidor Amplo - IPCA, divulgado pelo IBGE

Fernandes Pinheiro-PR, 1 de Dezembro de 2008

Nei René Schuck
NEI RENÉ SCHUCK
Prefeito Municipal

Jaqueline Klutkoski
JAQUELINE KLUTKOSKI
Contador CRC nº 41790/O-0





Prefeitura Municipal de Fernandes Pinheiro ANEXO III – PROJETO DE LEI N° 029/2008

ESTADO DO PARANÁ
LEI DE DIRETRIZES ORÇAMENTÁRIAS
METODOLOGIA E MEMÓRIA DE CÁLCULO DAS METAS ANUAIS
I - RECEITAS
Art. 4º, §2º, Inciso II da LRF


(R\$)

ESPECIFICAÇÃO	ARRECADADA		ORÇADA		PREVISÃO	
	2006	2007	2008	2009	2010	2011
RECEITAS CORRENTES	9.151.202,55	10.204.210,98	10.554.515,80	12.521.800,00	13.210.000,00	13.898.600,00
RECEITA TRIBUTÁRIA	396.903,98	425.428,69	504.000,00	536.200,00	567.000,00	600.000,00
RECEITA DE CONTRIBUIÇÕES	37.785,90	40.343,99	45.000,00	50.500,00	54.000,00	57.000,00
RECEITA PATRIMONIAL	97.245,68	45.656,39	70.300,00	61.500,00	65.000,00	69.000,00
RECEITA DE SERVIÇOS	20.711,00	13.009,93	23.000,00	20.000,00	22.000,00	24.000,00
TRANSFERÊNCIAS CORRENTES	8.547.641,93	9.628.233,68	9.851.600,00	11.753.300,00	12.392.000,00	13.028.600,00
OUTRAS RECEITAS CORRENTES	50.914,06	51.538,30	60.615,80	100.300,00	110.000,00	120.000,00
RECEITAS DE CAPITAL	273.068,00	239.475,25	12.000,00	80.000,00	85.000,00	90.000,00
ALIENAÇÃO DE BENS	104.278,00	66.330,00	12.000,00	80.000,00	85.000,00	90.000,00
TRANSFERÊNCIAS DE CAPITAL	168.790,00	173.145,25	0,00	0,00	0,00	0,00
REDUÇÃO DAS RECEITAS CORRENTES	-1.004.485,20	-1.265.440,45	-1.466.515,80	-1.901.800,00	-1.995.000,00	-2.088.600,00
DEDUÇÕES DA RECEITA DE TRANSF. CORRENTES	-1.004.485,20	-1.265.440,45	-1.466.515,80	-1.901.800,00	-1.995.000,00	-2.088.600,00
total	8.419.785,35	9.178.245,78	9.100.000,00	10.700.000,00	11.300.000,00	11.900.000,00


NEI RENÉ SCHUCK
Prefeito Municipal


JAQUELINE KLUTKOSKI
Contador CRC nº 41790/O-0

Fernandes Pinheiro-PR, 1 de Dezembro de 2008





Prefeitura Municipal de Fernandes Pinheiro
 ESTADO DO PARANÁ
 LEI DE DIRETRIZES ORÇAMENTÁRIAS
 METODOLOGIA E MEMÓRIA DE CÁLCULO DAS METAS ANUAIS
 II - DESPESAS
 Art. 4º, §2º, inciso II da LRF


ANEXO IV – PROJETO DE LEI Nº 029/2008

CATEGORIA ECONÔMICA E GRUPOS DE NATUREZA DE DESPESAS	EXECUTADA		ORÇADA	PREVISÃO		
	2006	2007		2009	2010	2011
	(R\$)					
ESPESAS CORRENTES (I)						
Pessoal e Encargos Sociais	6.574.144,48	7.606.591,20	8.102.365,75	9.070.840,00	9.580.000,00	10.080.000,00
Aplicações Diretas	3.389.084,23	4.234.061,49	4.838.500,00	5.217.569,00	5.530.000,00	5.820.000,00
Aplicações Diretas-Órgãos, Fundos Entidades	3.389.084,23	4.234.061,49	4.838.500,00	5.217.569,00	5.530.000,00	5.820.000,00
Juros e Encargos da Dívida	0,00	0,00	0,00	0,00	0,00	0,00
Aplicações Diretas	2.325,93	126,26	0,00	0,00	0,00	0,00
Aplicações Diretas-Órgãos, Fundos Entidades	2.325,93	126,26	0,00	0,00	0,00	0,00
Outras Despesas Correntes	0,00	0,00	0,00	0,00	0,00	0,00
Aplicações Diretas	3.182.734,32	3.372.403,45	3.263.865,75	3.853.271,00	4.050.000,00	4.270.000,00
Aplicações Diretas-Órgãos, Fundos Entidades	3.182.734,32	3.372.403,45	3.263.865,75	3.853.271,00	4.050.000,00	4.270.000,00
ESPESA DE CAPITAL (II)						
Investimentos	0,00	0,00	0,00	0,00	0,00	0,00
Aplicações Diretas	1.923.471,19	1.253.477,47	906.634,25	1.529.160,00	1.616.000,00	1.700.000,00
Aplicações Diretas-Órgãos, Fundos Entidades	1.923.471,19	1.253.477,47	906.634,25	1.529.160,00	1.616.000,00	1.700.000,00
Aplicações Diretas	1.733.337,30	958.523,83	881.634,25	1.499.160,00	1.580.000,00	1.660.000,00
Aplicações Diretas-Órgãos, Fundos Entidades	1.733.337,30	958.523,83	881.634,25	1.499.160,00	1.580.000,00	1.660.000,00
Aplicações Diretas	0,00	0,00	0,00	0,00	0,00	0,00
Aplicações Diretas-Órgãos, Fundos Entidades	0,00	0,00	0,00	0,00	0,00	0,00
Aplicações Diretas	156.000,00	286.410,00	25.000,00	30.000,00	36.000,00	40.000,00
Aplicações Diretas-Órgãos, Fundos Entidades	156.000,00	286.410,00	25.000,00	30.000,00	36.000,00	40.000,00
Aplicações Diretas	0,00	0,00	0,00	0,00	0,00	0,00
Aplicações Diretas-Órgãos, Fundos Entidades	0,00	0,00	0,00	0,00	0,00	0,00
Transferência de Capital	0,00	0,00	0,00	0,00	0,00	0,00
Amortização da Dívida	0,00	0,00	0,00	0,00	0,00	0,00
Aplicações Diretas	34.133,89	8.543,64	0,00	0,00	0,00	0,00
Aplicações Diretas-Órgãos, Fundos Entidades	34.133,89	8.543,64	0,00	0,00	0,00	0,00
Aplicações Diretas	0,00	0,00	0,00	0,00	0,00	0,00
Aplicações Diretas-Órgãos, Fundos Entidades	0,00	0,00	0,00	0,00	0,00	0,00
RESERVA DE CONTINGÊNCIA (III)						
total	8.497.615,67	8.860.068,67	9.100.000,00	10.700.000,00	11.300.000,00	11.900.000,00

ndes Pinheiro-PR, 1 de Dezembro de 2008


NEI RENÉ SCHUCK
 Prefeito Municipal


JAQUELINE KLUTKOSKI
 Contador CRC nº 41790/O-0



Prefeitura Municipal de Fernandes Pinheiro

ANEXO V – PROJETO DE LEI Nº 029/2008

ESTADO DO PARANÁ
 LEI DE DIRETRIZES ORÇAMENTÁRIAS
 METODOLOGIA E MEMÓRIA DE CÁLCULO DAS METAS ANUAIS
 III - RESULTADO PRIMÁRIO
 Art. 4º, §2º, inciso II da LRF

(R\$)

ESPECIFICAÇÃO	2006	2007	2008	2009	2010	2011
RECEITAS CORRENTES (I)						
RECEITAS CORRENTES (EXCETO INTRA)						
receitas Tributárias	8.146.717,35	8.938.770,53	9.088.000,00	10.620.000,00	11.215.000,00	11.810.000,00
receita de Contribuição	9.151.202,55	10.204.210,98	10.554.515,80	12.521.800,00	13.210.000,00	13.898.600,00
receita Patrimonial	396.903,98	425.428,69	504.000,00	536.200,00	567.000,00	600.000,00
Aplicações Financeiras (II)	37.785,90	40.343,99	45.000,00	50.500,00	54.000,00	57.000,00
Outras Receitas Patrimoniais	97.245,68	45.656,39	70.300,00	61.500,00	65.000,00	69.000,00
receita Agropecuária	97.245,68	45.656,39	70.300,00	75.000,00	80.000,00	90.000,00
receita Industrial	0,00	0,00	0,00	-13.500,00	-15.000,00	-21.000,00
receita de Serviços	0,00	0,00	0,00	0,00	0,00	0,00
transferências Correntes	20.711,00	13.009,93	23.000,00	20.000,00	22.000,00	24.000,00
outras Receitas Correntes	8.547.641,93	9.628.233,68	9.851.600,00	11.763.300,00	12.392.000,00	13.028.600,00
RECEITAS CORRENTES INTRA-ORÇAMENTÁRIAS						
EDUÇÕES DAS RECEITAS CORRENTES	50.914,06	51.538,30	60.615,80	100.300,00	110.000,00	120.000,00
EDUÇÕES FISCALIS CORRENTES (III) = (I - II)	0,00	0,00	0,00	0,00	0,00	0,00
EDUÇÕES DE CAPITAL (IV)	-1.004.485,20	-1.265.440,45	-1.466.515,80	-1.901.800,00	-1.995.000,00	-2.088.600,00
operações de Crédito (V)	8.049.471,67	8.893.114,14	9.017.700,00	10.545.000,00	11.135.000,00	11.720.000,00
alienação de Bens (VI)	273.068,00	239.475,25	12.000,00	80.000,00	85.000,00	90.000,00
operações de Bens (VI)	0,00	0,00	0,00	0,00	0,00	0,00
mortificações de Empréstimos (VII)	104.278,00	66.330,00	12.000,00	80.000,00	85.000,00	90.000,00
transferências de Capital	0,00	0,00	0,00	0,00	0,00	0,00
outras Receitas de Capital	168.790,00	173.145,25	0,00	0,00	0,00	0,00
receitas Fiscais de Capital (VIII) = (IV - V - VI - VII)	0,00	0,00	0,00	0,00	0,00	0,00
RECEITAS NÃO-FINANCEIRAS (OU RECEITAS LÍQUIDAS) (IX) = (III + VIII)						
RECEITA TOTAL	8.218.261,67	9.066.259,39	9.017.700,00	10.545.000,00	11.135.000,00	11.720.000,00
ESPESAS CORRENTES (X)	8.419.785,35	9.178.245,78	9.100.000,00	10.700.000,00	11.300.000,00	11.900.000,00
pessoal e Encargos Sociais	6.574.144,48	7.606.591,20	8.102.365,75	9.070.840,00	9.580.000,00	10.090.000,00
juros e Encargos da Dívida (XI)	3.389.084,23	4.234.061,49	4.838.500,00	5.217.569,00	5.530.000,00	5.820.000,00
outras Despesas Correntes	2.325,93	126,26	0,00	0,00	0,00	0,00
ESPESAS FISCALIS CORRENTES (XII) = (X - XI)	3.182.734,32	3.372.403,45	3.263.865,75	3.853.271,00	4.050.000,00	4.270.000,00
ESPESAS DE CAPITAL (XIII)	6.571.818,55	7.506.464,94	8.102.365,75	9.070.840,00	9.580.000,00	10.090.000,00
vestimentos	1.923.471,19	1.253.477,47	906.634,25	1.529.160,00	1.616.000,00	1.700.000,00
versões Financeiras	1.733.337,30	958.523,83	881.634,25	1.499.160,00	1.580.000,00	1.660.000,00
transferência de Capital	156.000,00	286.410,00	25.000,00	30.000,00	36.000,00	40.000,00
mortização da Dívida (XIV)	0,00	0,00	0,00	0,00	0,00	0,00
ESPESAS FISCALIS DE CAPITAL (XV) = (XIII - XIV)	34.133,89	8.543,64	0,00	0,00	0,00	0,00
RESERVA DE CONTINGÊNCIA (XVI)	1.889.337,30	1.244.933,83	906.634,25	1.529.160,00	1.616.000,00	1.700.000,00
ESPESAS NÃO-FINANCEIRAS (OU DESPESAS LÍQUIDAS) (XVII) = (XII + XV + XVI)	0,00	0,00	91.000,00	100.000,00	104.000,00	110.000,00
ESPESA TOTAL	8.461.155,85	8.851.398,77	9.100.000,00	10.700.000,00	11.300.000,00	11.900.000,00
Resultado Primário (IX - XVII)	-242.894,18	214.860,62	-82.300,00	-155.000,00	-165.000,00	-180.000,00