



Prefeitura Municipal de Fernandes Pinheiro

ESTADO DO PARANA

LEI DE DIRETRIZES ORÇAMENTÁRIAS

ANEXO DE METAS FISCAIS

Demonstrativo II - Avaliação do Cumprimento das Metas Fiscais do Exercício Anterior
2018

AMF - Tabela 2 (LRF, art. 4º, §2º, inciso I)

(R\$)


ESPECIFICAÇÃO	I - Metas Previstas 2016 (a)	% PIB	% RCL	II - Metas Realizadas 2016 (b)	% PIB	% RCL	Variação (II - I)	
							Valor (c) = (b - a)	% (c/a) x 100
Receita Total	26.500.000,00	0,008	0,080	25.126.897,28	0,008	0,063	-1.373.102,72	-5,18
Receitas Primárias (I)	26.256.400,00	0,008	0,080	24.116.998,93	0,007	0,060	-2.139.401,07	-8,14
Despesa Total	26.500.000,00	0,008	0,080	24.736.451,70	0,008	0,062	-1.763.548,30	-6,65
Despesas Primárias (II)	26.120.000,00	0,008	0,079	24.279.019,64	0,008	0,061	-1.840.980,36	-7,04
Resultado Primário (III)=(I - II)	136.400,00	0,000	0,000	-162.020,71	0,000	0,000	-298.420,71	-218,78
Resultado Nominal	1.413.759,87	0,000	0,004	1.215.321,37	0,000	0,003	-198.438,50	-14,03
Dívida Pública Consolidada	620.000,00	0,000	0,002	1.332.989,71	0,000	0,003	712.989,71	114,99
Dívida Consolidada Líquida	-705.000,00	0,000	-0,002	-903.438,50	0,000	-0,002	-198.438,50	28,14

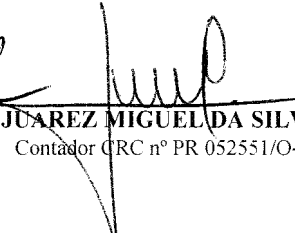
Nota:

PIB Estadual Previsto e Realizado para 2016

ESPECIFICAÇÃO	VALOR
Previsão do PIB Estadual para 2016	323.540.000.000,00
Valor efetivo(realizado) do PIB Estadual para 2016	323.540.000.000,00
Previsão da RCL Estadual para 2016	33.000.000.000,00
Valor efetivo(realizado) da RCL Estadual para 2016	40.000.000.000,00

Fernandes Pinheiro-PR, 12 de Abril de 2017,


CLEONICE A. K. SCHUCK
Prefeita Municipal


JUAREZ MIGUEL DA SILVA
Contador CRC nº PR 052551/O-0


MIGUEL ANGELO PAVELSKI
Controlador Interno



Prefeitura Municipal de Fernandes Pinheiro

ESTADO DO PARANA

LEI DE DIRETRIZES ORÇAMENTÁRIAS

ANEXO DE METAS FISCAIS

Demonstrativo IV - Evolução do Patrimônio Líquido


2018

AMF - Tabela 4 (LRF, art. 4º, §2º, inciso III)

(R\$)

PATRIMÔNIO LÍQUIDO	2016	%	2015	%	2014	%
Patrimônio/Capital	32.242.486,67	92,70	28.953.888,51	89,80	24.630.621,49	85,07
Reservas	0,00	0,00	0,00	0,00	0,00	0,00
Resultado Acumulado	2.539.939,20	7,30	3.288.598,16	10,20	4.323.267,02	14,93
TOTAL	34.782.425,87	100,00	32.242.486,67	100,00	28.953.888,51	100,00

Fernandes Pinheiro-PR, 12 de Abril de 2017


CLEONICE A. K. SCHUCK

Prefeita Municipal


JUAREZ MIGUEL DA SILVA

Contador CRC nº PR 052551/O-0


MIGUEL ANGELO PAVELSKI

Controlador Interno



Prefeitura Municipal de Fernandes Pinheiro

ESTADO DO PARANA

LEI DE DIRETRIZES ORÇAMENTÁRIAS

ANEXO DE METAS FISCAIS

Demonstrativo V - Origem e Aplicação dos Recursos Obtidos com a Alienação de Ativos
2018

AMF - Tabela 5 (LRF, art. 4º, §2º, inciso III)


(R\$)


RECEITAS REALIZADAS	2016 (a)	2015 (b)	2014 (c)
RECEITA DE CAPITAL			
Receita de Alienação de Ativos			
Alienação de Bens Móveis	0,00	0,00	405.409,50
Alienação de Bens Imóveis	0,00	0,00	0,00
TOTAL	0,00	0,00	405.409,50

DESPEAS REALIZADAS	2016 (d)	2015 (e)	2014 (f)
APLICAÇÃO DOS RECURSOS DA ALIENAÇÃO DE ATIVOS			
DESPEAS DE CAPITAL			
Investimentos	70.281,62	77.619,49	274.393,98
Inversões Financeiras	0,00	0,00	0,00
Amortização da Dívida	0,00	0,00	0,00
DESPEAS CORRENTES DOS REGIMES PREVIDENCIÁRIOS			
Regime Geral de Previdência Social	0,00	0,00	0,00
Regimes Próprios dos Servidores Públicos	0,00	0,00	0,00
TOTAL	70.281,62	77.619,49	274.393,98

SALDO FINANCEIRO DO EXERCÍCIO (III) = (I - II)	(g)=\$((Ia-IId)+IIIf)	(h)=\$((Ib-Ile)+IIIf)	(i)=\$((Ic - IIIf)
		-16.885,59	53.396,03

Fernandes Pinheiro-PR, 12 de Abril de 2017


CLEONICE A. K. SCHUCK
Prefeita Municipal


JUAREZ MIGUEL DA SILVA
Contador CRC nº PR-052551/O-0


MIGUEL ANGELO PAVELSKI
Controlador Interno



Prefeitura Municipal de Fernandes Pinheiro

ESTADO DO PARANA

LEI DE DIRETRIZES ORÇAMENTÁRIAS

ANEXO DE METAS FISCAIS

Demonstrativo VII - Estimativa e Compensação da Renúncia de Receita

2018


AMF - Tabela 8 (LRF, art. 4º, §2º, inciso V)

(R\$)

Tributo	Modalidade	SETOR / PROGRAMA / BENEFICIÁRIO	RENÚNCIA DE RECEITA PREVISTA			COMPENSAÇÃO
			2018	2019	2020	
IPTU	DESCONTOS	SETOR TRIBUTÁRIO - PROGRAMA REFIS - TODOS OS CONTRIBUINTES	15.000,00	15.750,00	16.500,00	AUMENTO DE PAGAMENTOS ESPONTÂNEOS COM INCENTIVOS FISCAIS
TOTAL			15.000,00	15.750,00	16.500,00	

Fernandes Pinheiro-PR, 12 de Abril de 2017


CLEONICE A. K. SCHUCK
Prefeita Municipal


JUAREZ MIGUEL DA SILVA
Contador CRC nº PR 052551/O-0


MIGUEL ANGELO PAVELSKI
Controlador Interno



Fundo Municipal de Assist. e Prev. de Fernandes Pinheiro

PARANA
LEI DE DIRETRIZES ORÇAMENTÁRIAS
ANEXO DE METAS FISCAIS
Demonstrativo I - Metas Anuais
2018

AMF - Tabela 1 (LRF, art. 4º, §1º)

(R\$)

ESPECIFICAÇÃO	2018				2019				2020			
	Valor Corrente (a)	Valor Constante	% PIB (a/PIB) x 100	% RCL (a/RCL) x 100	Valor Corrente (b)	Valor Constante	% PIB (b/PIB) x 100	% RCL (b/RCL) x 100	Valor Corrente (c)	Valor Constante	% PIB (c/PIB) x 100	% RCL (c/RCL) x 100
Receita Total	4.600.000,00	4.399.387,91	0,001	0,010	4.900.000,00	4.486.218,98	0,001	0,011	5.300.000,00	4.647.931,88	0,002	0,011
Receitas Primárias (I)	1.802.000,00	1.723.412,39	0,001	0,004	1.952.000,00	1.787.163,15	0,001	0,004	2.102.000,00	1.843.387,32	0,001	0,004
Despesa Total	4.600.000,00	4.399.387,91	0,001	0,010	4.900.000,00	4.486.218,98	0,001	0,011	5.300.000,00	4.647.931,88	0,002	0,011
Despesas Primárias (II)	4.600.000,00	4.399.387,91	0,001	0,010	4.900.000,00	4.486.218,98	0,001	0,011	5.300.000,00	4.647.931,88	0,002	0,011
Resultado Primário (III)=(I-II)	-2.798.000,00	-2.675.975,52	-0,001	-0,006	-2.948.000,00	-2.699.055,82	-0,001	-0,006	-3.198.000,00	-2.804.544,55	-0,001	-0,007
Resultado Nominal	-2.500.000,00	-2.390.971,69	-0,001	-0,006	-3.500.000,00	-3.204.442,13	-0,001	-0,008	-2.700.000,00	-2.367.814,35	-0,001	-0,006
Dívida Pública Consolidada	16.800.000,00	16.067.329,76	0,005	0,038	18.200.000,00	16.663.099,05	0,005	0,039	17.800.000,00	15.610.035,36	0,005	0,037
Dívida Consolidada Líquida	-7.200.000,00	-6.885.998,47	-0,002	-0,016	-9.300.000,00	-8.514.660,51	-0,003	-0,020	-12.400.000,00	-10.874.406,65	-0,004	-0,026

Receitas Primárias advindas de PPP (IV)	0,00	0,00	0,00	0,00	0,00	0,00	0,00	0,00	0,00	0,00	0,00	0,00
Despesas Primárias geradas por PPP (V)	0,00	0,00	0,00	0,00	0,00	0,00	0,00	0,00	0,00	0,00	0,00	0,00
Impacto do saldo das PPP (VI) = (IV - V)	0,00	0,00	0,00	0,00	0,00	0,00	0,00	0,00	0,00	0,00	0,00	0,00

Nota:

- O cálculo das metas acima descritas foi realizado considerando-se o seguinte cenário macroeconômico:


VARIÁVEIS	2018	2019	2020
PIB real (crescimento % anual)	2,36	2,50	2,47
Taxa real de juro implícito sobre a dívida líquida do Governo (média % anual)	11,60	11,60	11,60
Câmbio (R\$/US\$ - Final do Ano)	3,55	3,63	3,73
Inflação média (% anual) projetada com base em índices oficiais de inflação	4,56	4,46	4,40
Projeção do PIB do Estado - R\$ milhares	332.831.000.000,00	341.152.000.000,00	349.578.000.000,00
Receita Corrente Líquida - RCL	44.574.000.000,00	46.606.000.000,00	48.685.000.000,00

Metodologia de Cálculo dos Valores Constantes:

2018	2019	2020
Valor Corrente / 1,0456	Valor Corrente / 1,0922	Valor Corrente / 1,1403

Fernandes Pinheiro-PR, 12 de Abril de 2017


CLEONICE A. K. SCHUCK
Prefeita Municipal


JUAREZ MIGUEL DA SILVA
Contador CRC nº PR 052551/O-0


MIGUEL ANGELO PAVELSKI
Controlador Interno



Prefeitura Municipal de Fernandes Pinheiro

ESTADO DO PARANÁ
LEI DE DIRETRIZES ORÇAMENTÁRIAS
ANEXO DE METAS FISCAIS
Demonstrativo I - Metas Anuais
2018

AMF - Tabela 1 (LRF, art. 4º, §1º)

(R\$)

ESPECIFICAÇÃO	2018				2019				2020			
	Valor Corrente (a)	Valor Constante	% PIB (a/PIB) x 100	% RCL (a/RCL) x 100	Valor Corrente (b)	Valor Constante	% PIB (b/PIB) x 100	% RCL (b/RCL) x 100	Valor Corrente (c)	Valor Constante	% PIB (c/PIB) x 100	% RCL (c/RCL) x 100
Receita Total	30.000.000,00	28.691.660,29	0,009	0,067	32.000.000,00	29.297.756,58	0,009	0,069	34.000.000,00	29.816.921,47	0,010	0,070
Receitas Primárias (I)	29.566.100,00	28.276.683,24	0,009	0,066	31.548.100,00	28.884.017,32	0,009	0,068	33.517.500,00	29.393.784,28	0,010	0,069
Despesa Total	30.000.000,00	28.691.660,29	0,009	0,067	32.000.000,00	29.297.756,58	0,009	0,069	34.000.000,00	29.816.921,47	0,010	0,070
Despesas Primárias (II)	29.550.000,00	28.261.285,39	0,009	0,066	31.520.000,00	28.858.290,23	0,009	0,068	33.490.000,00	29.369.667,65	0,010	0,069
Resultado Primário (III)=(I-II)	16.100,00	15.397,86	0,000	0,000	28.100,00	25.727,09	0,000	0,000	27.500,00	24.116,63	0,000	0,000
Resultado Nominal	-8.000,00	-7.651,11	0,000	0,000	-402.000,00	-368.053,07	0,000	-0,001	50.000,00	43.848,41	0,000	0,000
Dívida Pública Consolidada	1.302.000,00	1.245.218,06	0,000	0,003	950.000,00	869.777,15	0,000	0,002	600.000,00	526.180,97	0,000	0,001
Dívida Consolidada Líquida	-573.000,00	-548.010,71	0,000	-0,001	-975.000,00	-892.666,02	0,000	-0,002	-925.000,00	-811.195,66	0,000	-0,002
Receitas Primárias advindas de PPP (IV)	0,00	0,00	0,00	0,00	0,00	0,00	0,00	0,00	0,00	0,00	0,00	0,00
Despesas Primárias geradas por PPP (V)	0,00	0,00	0,00	0,00	0,00	0,00	0,00	0,00	0,00	0,00	0,00	0,00
Impacto do saldo das PPP (VI) = (IV - V)	0,00	0,00	0,00	0,00	0,00	0,00	0,00	0,00	0,00	0,00	0,00	0,00

Nota:

- O cálculo das metas acima descritas foi realizado considerando-se o seguinte cenário macroeconômico:


VARIÁVEIS	2018	2019	2020
PIB real (crescimento % anual)	2,36	2,50	2,47
Taxa real de juro implícito sobre a dívida líquida do Governo (média % anual)	11,60	11,60	11,60
Câmbio (R\$/US\$ - Final do Ano)	3,55	3,63	3,73
Inflação média (% anual) projetada com base em índices oficiais de inflação	4,56	4,46	4,40
Projeção do PIB do Estado - R\$ milhares	332.831.000.000,00	341.152.000.000,00	349.578.000.000,00
Receita Corrente Líquida - RCL	44.574.000.000,00	46.606.000.000,00	48.685.000.000,00

Metodologia de Cálculo dos Valores Constantes:

2018	2019	2020
Valor Corrente / 1,0456	Valor Corrente / 1,0922	Valor Corrente / 1,1403

Fernandes Pinheiro-PR, 12 de Abril de 2017


CLEONICE A. K. SCHUCK
Prefeita Municipal


JUAREZ MIGUEL DA SILVA
Contador CRC nº PR 052551/O-0


MIGUEL ANGELO PAVELSKI
Controlador Interno



Prefeitura Municipal de Fernandes Pinheiro

ESTADO DO PARANA

LEI DE DIRETRIZES ORÇAMENTÁRIAS

METODOLOGIA E MEMÓRIA DE CÁLCULO DAS METAS ANUAIS


V - MONTANTE DA DÍVIDA PÚBLICA

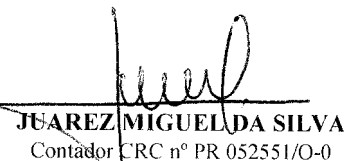
Art. 4º, §2º, inciso II da LRF

(R\$)

ESPECIFICAÇÃO	2014	2015	2016	2017	2018	2019	2020
DÍVIDA CONSOLIDADA (I)	1.294.194,60	928.432,84	1.332.989,71	1.240.000,00	1.302.000,00	950.000,00	600.000,00
Dívida Mobiliária	1.294.194,60	928.432,84	1.332.989,71	1.240.000,00	1.302.000,00	950.000,00	600.000,00
Outras Dívidas	0,00	0,00	0,00	0,00	0,00	0,00	0,00
DEDUÇÕES (II)	3.218.912,03	3.047.192,71	2.236.428,21	1.805.000,00	1.875.000,00	1.925.000,00	1.525.000,00
Ativo Disponível	3.235.397,48	3.039.766,41	2.115.915,86	1.780.000,00	1.850.000,00	1.900.000,00	1.500.000,00
Haveres Financeiros	135.900,00	140.890,06	135.900,00	50.000,00	50.000,00	50.000,00	50.000,00
(-) Restos a Pagar	152.385,45	133.463,76	15.387,65	25.000,00	25.000,00	25.000,00	25.000,00
Dívida Consolidada Líquida	-1.924.717,43	-2.118.759,87	-903.438,50	-565.000,00	-573.000,00	-975.000,00	-925.000,00

Fernandes Pinheiro-PR, 12 de Abril de 2017


CLEONICE A. K. SCHUCK
Prefeita Municipal


JUAREZ MIGUEL DA SILVA
Contador CRC nº PR 052551/O-0


MIGUEL ANGELO PAVELSKI
Controlador Interno



Prefeitura Municipal de Fernandes Pinheiro

ESTADO DO PARANA
LEI DE DIRETRIZES ORÇAMENTÁRIAS
ANEXO DE RISCOS FISCAIS
DEMONSTRATIVO DE RISCOS FISCAIS E PROVIDÊNCIAS
2018


AMF (LRF, art. 4º, §3º)

(R\$)

PASSIVOS CONTINGENTES		PROVIDÊNCIAS	
Identificação dos Riscos	2018	Providência	2018
1 Demandas Judiciais	300.000,00		300.000,00
Demandas Trabalhistas	300.000,00	Limitação de empenhos com recursos livres	300.000,00
6 Outros Passivos Contingentes	500.000,00		500.000,00
Aumento da despesa com pessoal	500.000,00	Superávit/Excesso de arrecadação	500.000,00
SUBTOTAL	800.000,00	SUBTOTAL	800.000,00
TOTAL	800.000,00	TOTAL	800.000,00

Fernandes Pinheiro-PR, 12 de Abril de 2017


CLEONICE A. K. SCHUCK
Prefeita Municipal


JUAREZ MIGUEL DA SILVA
Contador CRC nº PR 052551/O-0


MIGUEL ANGELO PAVELSKI
Controlador Interno



Prefeitura Municipal de Fernandes Pinheiro

ESTADO DO PARANÁ
LEI DE DIRETRIZES ORÇAMENTÁRIAS
METODOLOGIA E MEMÓRIA DE CÁLCULO DAS METAS ANUAIS
IV - RESULTADO NOMINAL
Art. 4º, §2º, inciso II da LRF

(R\$)

ESPECIFICAÇÃO	2015	2016	2017	2018	2019	2020
	(b)	(c)	(d)	(e)	(f)	(g)
DÍVIDA CONSOLIDADA (I)	928.432,84	1.332.989,71	1.240.000,00	1.302.000,00	950.000,00	600.000,00
DEDUÇÕES (II)	3.047.192,71	2.236.428,21	1.805.000,00	1.875.000,00	1.925.000,00	1.525.000,00
Ativo Disponível	3.039.766,41	2.115.915,86	1.780.000,00	1.850.000,00	1.900.000,00	1.500.000,00
Haveres Financeiros	140.890,06	135.900,00	50.000,00	50.000,00	50.000,00	50.000,00
(-) Restos a Pagar Processados	133.463,76	15.387,65	25.000,00	25.000,00	25.000,00	25.000,00
DÍVIDA CONSOLIDADA LÍQUIDA (III) = (I - II)	-2.118.759,87	-903.438,50	-565.000,00	-573.000,00	-975.000,00	-925.000,00
RECEITA DE PRIVATIZAÇÕES (IV)	0,00	0,00	0,00	0,00	0,00	0,00
PASSIVOS RECONHECIDOS (V)	0,00	0,00	0,00	0,00	0,00	0,00
DÍVIDA FISCAL LÍQUIDA (III + IV - V)	-2.118.759,87	-903.438,50	-565.000,00	-573.000,00	-975.000,00	-925.000,00
Resultado Nominal	(b - a*)	(c - b)	(d - c)	(e - d)	(f - e)	(g - f)
	-194.042,44	1.215.321,37	338.438,50	-8.000,00	-402.000,00	50.000,00


Notas:

- O cálculo da Metas Anuais relativas ao resultado Nominal foi efetuado em conformidade com a metodologia estabelecida pelo Governo Federal, normatizada pela STN - Secretaria do Tesouro Nacional.

* Refere-se ao valor previsto da Dívida Consolidada Líquida do exercício de 2014(R\$-1.924.717,43)

Fernandes Pinheiro-PR, 12 de Abril de 2017


CLEONICE A. K. SCHUCK
Prefeita Municipal


JUÁREZ MIGUEL DA SILVA
Contador CRC nº PR 052551/O-0


MIGUEL ANGELO PAVELSKI
Controlador Interno



Prefeitura Municipal de Fernandes Pinheiro

ESTADO DO PARANÁ

LEI DE DIRETRIZES ORÇAMENTÁRIAS

METODOLOGIA E MEMÓRIA DE CÁLCULO DAS METAS ANUAIS

III - RESULTADO PRIMÁRIO

Art. 4º, §2º, inciso II da LRF

(R\$)

ESPECIFICAÇÃO	2015	2016	2017	2018	2019	2020
RECEITAS CORRENTES (I)	20.997.577,03	22.836.816,12	26.170.000,00	29.640.000,00	31.620.000,00	33.600.000,00
RECEITAS CORRENTES (EXCETO INTRA)	24.610.573,26	26.653.560,73	30.779.000,00	35.003.000,00	37.354.000,00	39.683.000,00
Receitas Tributárias	979.947,00	1.017.667,31	1.169.400,00	1.166.000,00	1.238.400,00	1.367.000,00
Receita de Contribuição	71.236,99	74.612,99	93.000,00	93.000,00	98.200,00	104.000,00
Receita Patrimonial	314.617,05	250.474,41	196.300,00	133.900,00	136.900,00	152.500,00
Aplicações Financeiras (II)	314.617,05	250.474,41	193.300,00	133.900,00	136.900,00	152.500,00
Outras Receitas Patrimoniais	0,00	0,00	3.000,00	0,00	0,00	0,00
Receita Agropecuária	0,00	0,00	0,00	0,00	0,00	0,00
Receita Industrial	0,00	0,00	0,00	0,00	0,00	0,00
Receita de Serviços	39.855,94	35.694,60	53.300,00	45.000,00	45.300,00	49.300,00
Transferências Correntes	23.143.369,85	25.080.570,32	29.172.000,00	33.494.100,00	35.759.200,00	37.928.200,00
Outras Receitas Correntes	61.546,43	194.541,10	95.000,00	71.000,00	76.000,00	82.000,00
RECEITAS CORRENTES INTRA-ORÇAMENTÁRIAS	0,00	0,00	0,00	0,00	0,00	0,00
DEDUÇÕES DAS RECEITAS CORRENTES	-3.612.996,23	-3.816.744,61	-4.609.000,00	-5.363.000,00	-5.734.000,00	-6.083.000,00
RECEITAS FISCAIS CORRENTES (III) = (I - II)	20.682.959,98	22.586.341,71	25.976.700,00	29.506.100,00	31.483.100,00	33.447.500,00
RECEITAS DE CAPITAL (IV)	1.264.584,48	2.290.081,16	830.000,00	360.000,00	380.000,00	400.000,00
Operações de Crédito (V)	0,00	759.423,94	0,00	0,00	0,00	0,00
Alienação de Bens (VI)	0,00	0,00	270.000,00	300.000,00	315.000,00	330.000,00
Amortizações de Empréstimos (VII)	0,00	0,00	0,00	0,00	0,00	0,00
Transferências de Capital	1.264.584,48	1.530.657,22	560.000,00	60.000,00	65.000,00	70.000,00
Outras Receitas de Capital	0,00	0,00	0,00	0,00	0,00	0,00
Receitas Fiscais de Capital (VIII) = (IV - V - VI - VII)	1.264.584,48	1.530.657,22	560.000,00	60.000,00	65.000,00	70.000,00
RECEITAS NÃO-FINANCEIRAS (OU RECEITAS FISCAIS LÍQUIDAS) (IX) = (III + VIII)	21.947.544,46	24.116.998,93	26.536.700,00	29.566.100,00	31.548.100,00	33.517.500,00
RECEITA TOTAL	22.262.161,51	25.126.897,28	27.000.000,00	30.000.000,00	32.000.000,00	34.000.000,00
DESPESAS CORRENTES (X)	18.823.817,60	20.144.776,43	22.811.784,00	24.622.000,00	26.892.000,00	28.887.000,00
Pessoal e Encargos Sociais	9.408.077,09	10.788.387,24	12.755.229,08	13.702.000,00	14.980.000,00	16.158.000,00
Juros e Encargos da Dívida (XI)	107.230,84	103.171,19	100.000,00	110.000,00	120.000,00	130.000,00
Outras Despesas Correntes	9.308.509,67	9.253.218,00	9.956.554,92	10.810.000,00	11.792.000,00	12.599.000,00
DESPESAS FISCAIS CORRENTES (XII) = (X - XI)	18.716.586,76	20.041.605,24	22.711.784,00	24.512.000,00	26.772.000,00	28.757.000,00
DESPESAS DE CAPITAL (XIII)	2.869.285,20	4.591.675,27	3.918.216,00	5.078.000,00	4.788.000,00	4.773.000,00
Investimentos	2.459.160,27	4.179.880,24	3.418.216,00	4.138.000,00	4.128.000,00	4.193.000,00
Inversões Financeiras	55.000,00	57.534,16	100.000,00	600.000,00	300.000,00	200.000,00
Transferência de Capital	0,00	0,00	0,00	0,00	0,00	0,00
Amortização da Dívida (XIV)	355.124,93	354.260,87	400.000,00	340.000,00	360.000,00	380.000,00
DESPESAS FISCAIS DE CAPITAL (XV) = (XIII - XIV)	2.514.160,27	4.237.414,40	3.518.216,00	4.738.000,00	4.428.000,00	4.393.000,00
RESERVA DE CONTIGÊNCIA (XVI)	0,00	0,00	270.000,00	300.000,00	320.000,00	340.000,00
RESERVA ORÇAMENTÁRIA (XVI -a)	0,00	0,00	0,00	0,00	0,00	0,00
DESPESAS NÃO-FINANCEIRAS (OU DESPESAS FISCAIS LÍQUIDAS) (XVII) = (XII + XV + XVI)	21.230.747,03	24.279.019,64	26.500.000,00	29.550.000,00	31.520.000,00	33.490.000,00
DESPESA TOTAL	21.693.102,80	24.736.451,70	27.000.000,00	30.000.000,00	32.000.000,00	34.000.000,00
Resultado Primário (IX - XVII)	716.797,43	-162.020,71	36.700,00	16.100,00	28.100,00	27.500,00



Prefeitura Municipal de Fernandes Pinheiro

ESTADO DO PARANÁ

LEI DE DIRETRIZES ORÇAMENTÁRIAS

METODOLOGIA E MEMÓRIA DE CÁLCULO DAS METAS ANUAIS

II - DESPESAS

Art. 4º, §2º, inciso II da LRF

(R\$)

CATEGORIA ECONÔMICA E GRUPOS DE NATUREZA DE DESPESAS	EXECUTADA		ORÇADA	PREVISÃO		
	2015	2016	2017	2018	2019	2020
Transf. a Instit. Multigovernamentais	31,92	170,70	4.816,00	3.000,00	4.000,00	4.000,00
Rateio p/ Participação em Consórcio Público	31,92	170,70	4.816,00	3.000,00	4.000,00	4.000,00
Aplicações Diretas	2.429.128,35	4.164.709,54	3.403.400,00	4.125.000,00	4.114.000,00	4.179.000,00
Material de Consumo	0,00	0,00	1.000,00	0,00	0,00	0,00
Outros Serv. de Terceiros - Pessoa Jurídica	0,00	0,00	500,00	0,00	0,00	0,00
Obras e Instalações	1.997.293,94	3.301.689,45	1.961.500,00	2.590.000,00	2.634.000,00	2.859.000,00
Equipamentos e Material Permanente	431.834,41	863.020,09	1.440.400,00	1.535.000,00	1.480.000,00	1.320.000,00
INVERSÕES FINANCEIRAS	55.000,00	57.534,16	100.000,00	600.000,00	300.000,00	200.000,00
Aplicações Diretas	55.000,00	57.534,16	100.000,00	600.000,00	300.000,00	200.000,00
Aquisição de Imóveis	55.000,00	57.534,16	100.000,00	600.000,00	300.000,00	200.000,00
AMORTIZAÇÃO DA DÍVIDA	355.124,93	354.260,87	400.000,00	340.000,00	360.000,00	380.000,00
Aplicações Diretas	355.124,93	354.260,87	400.000,00	340.000,00	360.000,00	380.000,00
Principal da Dívida Contratual Resgatado	355.124,93	354.260,87	400.000,00	340.000,00	360.000,00	380.000,00
RESERVA DE CONTINGÊNCIA	0,00	0,00	270.000,00	300.000,00	320.000,00	340.000,00
RESERVA DE CONTINGÊNCIA	0,00	0,00	270.000,00	300.000,00	320.000,00	340.000,00
Reserva de Contingência	0,00	0,00	270.000,00	300.000,00	320.000,00	340.000,00
Total	21.693.102,80	24.736.451,70	27.000.000,00	30.000.000,00	32.000.000,00	34.000.000,00

Fernandes Pinheiro-PR, 12 de Abril de 2017


CLEONICE A. K. SCHUCK
Prefeita Municipal


JUAREZ MIGUEL DA SILVA
Contador CRC nº PR 052551/O-0


MIGUEL ANGELO PAVELSKI
Controlador Interno



Prefeitura Municipal de Fernandes Pinheiro

ESTADO DO PARANÁ

LEI DE DIRETRIZES ORÇAMENTÁRIAS

METODOLOGIA E MEMÓRIA DE CÁLCULO DAS METAS ANUAIS

II - DESPESAS

Art. 4º, §2º, inciso II da LRF

(R\$)

CATEGORIA ECONÔMICA E GRUPOS DE NATUREZA DE DESPESAS	EXECUTADA		ORÇADA	PREVISÃO		
	2015	2016	2017	2018	2019	2020
DESPESAS CORRENTES	18.823.817,60	20.144.776,43	22.811.784,00	24.622.000,00	26.892.000,00	28.887.000,00
PESSOAL E ENCARGOS SOCIAIS	9.408.077,09	10.788.387,24	12.755.229,08	13.702.000,00	14.980.000,00	16.158.000,00
TRANSF. A INSTITUIÇÕES PRIVADAS S/ FINS LUCRATIVOS	72.000,00	81.250,00	96.850,00	160.000,00	165.000,00	170.000,00
SUBVENÇÕES SOCIAIS	72.000,00	81.250,00	96.850,00	160.000,00	165.000,00	170.000,00
Rateio pela Participação em Consórcios Públicos	37.637,27	57.473,32	116.737,50	75.000,00	80.000,00	85.000,00
Aplicações Diretas	9.298.439,82	10.649.663,92	12.541.641,58	13.467.000,00	14.735.000,00	15.903.000,00
Outros Benefícios Previd.do Servidor ou Militar	0,00	0,00	1.000,00	1.000,00	1.000,00	1.000,00
Vencimentos e Vant. Fixas - Pessoal Civil	8.143.670,80	9.295.415,28	10.813.541,58	11.800.000,00	12.900.000,00	13.900.000,00
Obrigações Patronais	403.777,82	472.989,99	749.400,00	590.000,00	650.000,00	700.000,00
Obrigações Patronais	750.991,20	881.258,65	977.700,00	1.076.000,00	1.184.000,00	1.302.000,00
JUROS E ENCARGOS DA DÍVIDA	107.230,84	103.171,19	100.000,00	110.000,00	120.000,00	130.000,00
Aplicações Diretas	107.230,84	103.171,19	100.000,00	110.000,00	120.000,00	130.000,00
Juros sobre a Dívida por Contrato	107.230,84	103.171,19	100.000,00	110.000,00	120.000,00	130.000,00
OUTRAS DESPESAS CORRENTES	9.308.509,67	9.253.218,00	9.956.554,92	10.810.000,00	11.792.000,00	12.599.000,00
Transf. a Instit.Privadas s/ Fins Lucrativos	92.000,00	98.750,00	148.150,00	100.000,00	105.000,00	110.000,00
Subvenções Sociais	92.000,00	98.750,00	148.150,00	100.000,00	105.000,00	110.000,00
Transferências a Instit. Multigovernamentais	406.713,82	495.817,11	456.964,92	600.000,00	658.000,00	720.000,00
Rateio pela Participação em Consórcio Público	406.713,82	495.817,11	456.964,92	600.000,00	658.000,00	720.000,00
Aplicações Diretas	8.809.795,85	8.658.650,89	9.351.440,00	10.110.000,00	11.029.000,00	11.769.000,00
Diárias - Civil	0,00	0,00	3.630,00	4.000,00	4.000,00	4.000,00
Material de Consumo	3.883.996,79	3.789.430,78	4.046.650,00	4.500.000,00	4.900.000,00	5.300.000,00
Premiações Cult., Artist.,Cient.,Desp.e Outras	12.928,39	14.243,37	30.000,00	35.000,00	35.000,00	40.000,00
Material de Distribuição Gratuita	301.237,16	328.735,60	389.300,00	430.000,00	470.000,00	490.000,00
Outras Desp. de Pes. Decor.de Contr. de Terceiriz.	734.110,02	483.613,87	593.150,00	616.000,00	640.000,00	700.000,00
Outros Serviços de Terc. - Pessoa Física	122.294,29	273.000,35	492.900,00	350.000,00	385.000,00	400.000,00
Outros Serviços de Terc. - Pessoa Jurídica	3.390.926,86	2.905.861,65	3.363.810,00	3.680.000,00	4.050.000,00	4.250.000,00
Obrigações Tributárias e Contributivas	249.069,29	274.072,56	282.000,00	330.000,00	365.000,00	400.000,00
Outros Aux.Financeiros a Pessoas Físicas	30.000,00	32.400,00	40.000,00	40.000,00	40.000,00	40.000,00
Sentenças Judiciais	0,00	40.521,21	20.000,00	30.000,00	35.000,00	35.000,00
Indenizações e Restituições	85.233,05	457.913,11	20.000,00	20.000,00	25.000,00	25.000,00
Aporte p/ Cobertura de Déficit Atuarial do RPPS	0,00	58.858,39	70.000,00	75.000,00	80.000,00	85.000,00
DESPESAS DE CAPITAL	2.869.285,20	4.591.675,27	3.918.216,00	5.078.000,00	4.788.000,00	4.773.000,00
INVESTIMENTOS	2.459.160,27	4.179.880,24	3.418.216,00	4.138.000,00	4.128.000,00	4.193.000,00
Transf. a Instit. Privadas s/ Fins Lucrativos	30.000,00	15.000,00	10.000,00	10.000,00	10.000,00	10.000,00
Auxílios	30.000,00	15.000,00	10.000,00	10.000,00	10.000,00	10.000,00



Prefeitura Municipal de Fernandes Pinheiro

ESTADO DO PARANÁ

LEI DE DIRETRIZES ORÇAMENTÁRIAS

METODOLOGIA E MEMÓRIA DE CÁLCULO DAS METAS ANUAIS

I - RECEITAS


Art. 4º, §2º, inciso II da LRF

(R\$)

ESPECIFICAÇÃO	ARRECADADA		ORÇADA	PREVISÃO		
	2015	2016	2017	2018	2019	2020
ALIENAÇÃO DE BENS MÓVEIS	0,00	0,00	270.000,00	300.000,00	315.000,00	330.000,00
Alienação de Outros Bens Móveis - Principal	0,00	0,00	270.000,00	300.000,00	315.000,00	330.000,00
TRANSFERÊNCIAS DE CAPITAL	1.264.584,48	1.530.657,22	560.000,00	60.000,00	65.000,00	70.000,00
TRANSFERÊNCIAS DA UNIÃO E SUAS ENTIDADES	1.006.666,67	1.305.972,26	560.000,00	60.000,00	65.000,00	70.000,00
Transf. Recursos da União do SiÚS - Principal	365.290,00	1.500,00	60.000,00	60.000,00	65.000,00	70.000,00
Transf. Convênios da União e de suas Entidades	641.376,67	1.304.472,26	500.000,00	0,00	0,00	0,00
Transf. Conv. da União Dest. a Progr. de Educ. - Princ	0,00	578.272,26	250.000,00	0,00	0,00	0,00
Outras Transf. de Convênios da União - Princ.	641.376,67	726.200,00	250.000,00	0,00	0,00	0,00
TRANSF. DOS ESTADOS DO DIST. FED. E SUAS ENT.	257.917,81	224.684,96	0,00	0,00	0,00	0,00
Transf. Conv. Estados, Distr. Fed. e suas Entid	257.917,81	224.684,96	0,00	0,00	0,00	0,00
Transferências de Recursos do SÚS - Principal	198.150,38	171.581,19	0,00	0,00	0,00	0,00
Outras Transf. de Convênios dos Estados - Princ.	59.767,43	39.909,77	0,00	0,00	0,00	0,00
Outras Transferências dos Estados - Principal	0,00	13.194,00	0,00	0,00	0,00	0,00
DEDUÇÕES DA RECEITA DE TRANSF. CORRENTES	-3.612.996,23	-3.816.744,61	-4.609.000,00	-5.363.000,00	-5.734.000,00	-6.083.000,00
DECUÇÃO DAS TRANSF. S DA UNIÃO E S/ NTIDADES	-1.495.545,00	-1.698.508,52	-2.199.000,00	-2.343.000,00	-2.526.000,00	-2.689.000,00
Dedução da Participação na Receita da União	-1.479.747,22	-1.683.238,79	-2.180.000,00	-2.321.000,00	-2.502.000,00	-2.663.000,00
Dedução da Cota-Parte do FPM - Principal	-1.464.288,38	-1.670.242,88	-2.160.000,00	-2.300.000,00	-2.480.000,00	-2.640.000,00
Dedução da Cota-Parte do ITR - Principal	-15.458,84	-12.995,91	-20.000,00	-21.000,00	-22.000,00	-23.000,00
Dedução da Transf. Financ. Deson. ICMS LC 87/96-Pri	-15.797,78	-15.269,73	-19.000,00	-22.000,00	-24.000,00	-26.000,00
DEDUÇÃO DAS TRANSF. DOS EST. E DIST. FED. E S/ENT.	-2.117.451,23	-2.118.236,09	-2.410.000,00	-3.020.000,00	-3.208.000,00	-3.394.000,00
Dedução das Transferências dos Estados	-2.117.451,23	-2.118.236,09	-2.410.000,00	-3.020.000,00	-3.208.000,00	-3.394.000,00
Dedução da Participação na Receita dos Estados	-2.117.451,23	-2.118.236,09	-2.410.000,00	-3.020.000,00	-3.208.000,00	-3.394.000,00
Dedução da Cota-Parte do ICMS - Principal	-2.019.451,49	-2.016.921,17	-2.300.000,00	-2.880.000,00	-3.060.000,00	-3.240.000,00
Dedução da Cota-Parte do IPVA - Principal	-67.806,53	-73.862,84	-74.000,00	-100.000,00	-106.000,00	-110.000,00
Dedução da Cota-Parte do IPI Municípios - Princi	-30.193,21	-27.452,08	-36.000,00	-40.000,00	-42.000,00	-44.000,00
Total	22.262.161,51	25.126.897,28	27.000.000,00	30.000.000,00	32.000.000,00	34.000.000,00

Fernandes Pinheiro-PR, 12 de Abril de 2017


CLEONICE A. K. SCHUCK
Prefeita Municipal


JUAREZ MIGUEL DA SILVA
Contador CRC nº PR 052551/O-0


MIGUEL ANGELO PAVELSKI
Controlador Interno



Prefeitura Municipal de Fernandes Pinheiro

ESTADO DO PARANÁ

LEI DE DIRETRIZES ORÇAMENTÁRIAS

METODOLOGIA E MEMÓRIA DE CÁLCULO DAS METAS ANUAIS

I - RECEITAS

Art. 4º, §2º, inciso II da LRF

(R\$)

ESPECIFICAÇÃO	ARRECADADA		ORÇADA	PREVISÃO		
	2015	2016	2017	2018	2019	2020
Transf. Diretas do FNDE Ref. - PNATE - Princ.	92.809,40	101.860,32	120.000,00	120.000,00	125.000,00	130.000,00
Outras Transferências Diretas do FNDE - Princ	0,00	27.140,23	25.000,00	35.000,00	35.000,00	40.000,00
Transf.Finan. do ICMS - Des. L.C. 87/96	78.989,16	76.348,74	95.000,00	110.000,00	120.000,00	130.000,00
Transf.Finan. do ICMS - Des. L.C. 87/96 - Princ.	78.989,16	76.348,74	95.000,00	110.000,00	120.000,00	130.000,00
Outras Transferências da União - Principal.	41.964,92	89.110,30	100.000,00	100.000,00	110.000,00	120.000,00
TRANSF. DOS ESTADOS, DIST. FED. E SUAS ENT.	11.023.837,70	11.232.238,79	12.623.000,00	15.728.000,00	16.709.000,00	17.690.000,00
Transf. de Conv. dos Estados Dist. Fed. e suas Ent.	11.023.837,70	11.232.238,79	12.623.000,00	15.728.000,00	16.709.000,00	17.690.000,00
Participação na Receita dos Estados	10.593.655,79	10.608.833,39	12.070.000,00	15.120.000,00	16.061.000,00	16.992.000,00
Cota-Parte do ICMS - Principal	10.097.258,50	10.084.606,82	11.500.000,00	14.400.000,00	15.300.000,00	16.200.000,00
Cota-Parte do IPVA - Principal	339.031,80	369.313,19	370.000,00	500.000,00	530.000,00	550.000,00
Cota-Parte do IPI sobre Exportação - Princ.	150.965,92	137.260,18	180.000,00	200.000,00	210.000,00	220.000,00
Cota-Parte Contrib.Interv.Dom.Econ.CIDE-Princ.	6.399,57	17.653,20	20.000,00	20.000,00	21.000,00	22.000,00
Transf.Rec.Est. P/Prog.Saúde-Rep.F.a Fundo - Pri	203.673,28	171.360,09	250.000,00	185.000,00	195.000,00	209.000,00
Outras Transf. de Convênios dos Estados - Princ.	219.358,83	359.266,61	300.000,00	420.000,00	450.000,00	485.000,00
Cota-Parte Royalties-Comp.Fin.p/Prod.Petr.-Princ	2.149,80	1.550,20	3.000,00	3.000,00	3.000,00	4.000,00
Outras Transferências dos Estados - Principal	5.000,00	91.228,50	0,00	0,00	0,00	0,00
Transferências de Instituições Privadas - Princi	410,42	0,00	1.000,00	1.000,00	1.000,00	1.000,00
Transf.de Rec.da Complementação ao FUNDEB	2.663.074,23	2.688.643,56	3.000.000,00	3.000.000,00	3.200.000,00	3.400.000,00
Transferências de Recursos do FUNDEB	2.663.074,23	2.688.643,56	3.000.000,00	3.000.000,00	3.200.000,00	3.400.000,00
Transf.de Recursos do FUNDEB - Principal	2.663.074,23	2.688.643,56	3.000.000,00	3.000.000,00	3.200.000,00	3.400.000,00
OUTRAS RECEITAS CORRENTES	61.546,43	194.541,10	95.000,00	71.000,00	76.000,00	82.000,00
INDENIZAÇÕES, RESTITUIÇÕES E RESSARCIMENTOS	59.617,50	186.340,44	91.000,00	63.000,00	68.000,00	73.000,00
Restituições	59.617,50	186.340,44	91.000,00	63.000,00	68.000,00	73.000,00
Outras Restituições - Principal	59.617,50	186.340,44	91.000,00	63.000,00	68.000,00	73.000,00
OUTRAS RECEITAS CORRENTES	1.928,93	8.200,66	4.000,00	8.000,00	8.000,00	9.000,00
Outras Receitas	1.928,93	8.200,66	4.000,00	8.000,00	8.000,00	9.000,00
Outras.Receitas Primárias - Principal	1.928,93	8.200,66	4.000,00	8.000,00	8.000,00	9.000,00
RECEITAS DE CAPITAL	1.264.584,48	2.290.081,16	830.000,00	360.000,00	380.000,00	400.000,00
RECEITAS DE CAPITAL	1.264.584,48	2.290.081,16	830.000,00	360.000,00	380.000,00	400.000,00
OPERAÇÕES DE CRÉDITO	0,00	759.423,94	0,00	0,00	0,00	0,00
OPERAÇÕES DE CRÉDITO - MERCADO INTERNO	0,00	759.423,94	0,00	0,00	0,00	0,00
Outras Operações de Crédito Internas - Principal	0,00	759.423,94	0,00	0,00	0,00	0,00
ALIENAÇÃO DE BENS	0,00	0,00	270.000,00	300.000,00	315.000,00	330.000,00



Prefeitura Municipal de Fernandes Pinheiro

ESTADO DO PARANÁ

LEI DE DIRETRIZES ORÇAMENTÁRIAS

METODOLOGIA E MEMÓRIA DE CÁLCULO DAS METAS ANUAIS

I - RECEITAS

Art. 4º, §2º, inciso II da LRF

(R\$)

ESPECIFICAÇÃO	ARRECADADA		ORÇADA	PREVISÃO		
	2015	2016		2017	2018	2019
Contribuição Melhoria - Dívida Ativa	2.799,96	1.806,77	8.000,00	3.500,00	3.850,00	4.100,00
Contr.de Melhoria -Dívida Ativa - Multas e Juros	547,48	85,48	700,00	300,00	350,00	400,00
Contr.Melh.p/Pavim.e Obras Compl.-Princ.	1.341,98	1.282,07	33.500,00	10.000,00	10.500,00	35.600,00
CONTRIBUIÇÕES	71.236,99	74.612,99	93.000,00	93.000,00	98.200,00	104.000,00
CONTR. P/ O CUSTEIO DO SERV. DE ILUM. PÚBLICA	71.236,99	74.612,99	93.000,00	93.000,00	98.200,00	104.000,00
Contr.P/Custeio do Serv. de Ilum. Pública	71.236,99	74.612,99	93.000,00	93.000,00	98.200,00	104.000,00
Contr.P/Custeio Serv. Ilum. Pública - Princ.	71.236,99	74.612,99	93.000,00	93.000,00	98.200,00	104.000,00
RECEITA PATRIMONIAL	314.617,05	250.474,41	196.300,00	133.900,00	136.900,00	152.500,00
VALORES MOBILIÁRIOS	314.617,05	250.474,41	196.300,00	133.900,00	136.900,00	152.500,00
Juros e Correções Monetárias	314.617,05	250.474,41	196.300,00	133.900,00	136.900,00	152.500,00
Remuneração de Depósitos Bancários	314.617,05	250.474,41	196.300,00	133.900,00	136.900,00	152.500,00
Remuneração de Depósitos Banc. - Principal	314.617,05	250.474,41	196.300,00	133.900,00	136.900,00	152.500,00
RECEITA DE SERVIÇOS	39.855,94	35.694,60	53.300,00	45.000,00	45.300,00	49.300,00
Serviços de Transporte	9.234,00	8.560,00	12.000,00	9.700,00	10.000,00	11.500,00
serviços de Transporte - Principal	9.234,00	8.560,00	12.000,00	9.700,00	10.000,00	11.500,00
Outros Serviços - Principal	30.621,94	27.134,60	41.300,00	35.300,00	35.300,00	37.800,00
TRANSFERÊNCIAS CORRENTES	23.143.369,85	25.080.570,32	29.172.000,00	33.494.100,00	35.759.200,00	37.928.200,00
Transferências da União e suas Entidades	9.456.047,50	11.159.687,97	13.548.000,00	14.765.100,00	15.849.200,00	16.837.200,00
Transf. Convênios da União e suas Entidades	9.456.047,50	11.159.687,97	13.548.000,00	14.765.100,00	15.849.200,00	16.837.200,00
Participação na Receita da União	7.806.391,13	9.032.501,69	11.400.000,00	12.405.000,00	13.345.000,00	14.195.000,00
Cota-Parte do Fundo de Partic. Munic - Princ.	7.321.443,56	8.351.215,95	10.800.000,00	11.500.000,00	12.400.000,00	13.200.000,00
Cota-Parte Fundo Part.dos Mun. 1% Dez.- Princ.	305.739,58	462.229,26	400.000,00	480.000,00	500.000,00	530.000,00
Cota-Parte Fundo de Part.Mun.1% Jul. - Princ.	101.913,19	154.076,42	100.000,00	320.000,00	335.000,00	350.000,00
Cota-Parte Imp.s/a Propr.Territ.Rural - Princ.	77.294,80	64.980,06	100.000,00	105.000,00	110.000,00	115.000,00
Transf.Comp.Finan.P/Explor.Recursos Naturais	82.124,31	70.261,53	100.000,00	76.000,00	80.000,00	85.000,00
Cota Parte Fundo Especial do Petróleo-FEP - Prin	82.124,31	70.261,53	100.000,00	76.000,00	80.000,00	85.000,00
Transferências de Recursos do SUS	879.367,48	1.269.109,07	1.181.000,00	1.353.100,00	1.432.200,00	1.500.200,00
Transf. Rec. SUS - Repas.Fundo a Fundo - Princ.	879.367,48	1.269.109,07	1.181.000,00	1.353.100,00	1.432.200,00	1.500.200,00
Transferências de Receitas do FNAS	124.053,66	147.606,05	127.000,00	161.000,00	172.000,00	182.000,00
Transf. Rec. -FNAS - Principal	124.053,66	147.606,05	127.000,00	161.000,00	172.000,00	182.000,00
Transf. Recursos do Fundo Nac. da Educação-FNDE	443.156,84	474.750,59	545.000,00	560.000,00	590.000,00	625.000,00
Transferências do Salário-Educação-Principal	228.157,44	227.416,04	260.000,00	265.000,00	280.000,00	295.000,00
Transf. Diretas do FNDE Ref. PNAE - Princ.	122.190,00	118.334,00	140.000,00	140.000,00	150.000,00	160.000,00



Prefeitura Municipal de Fernandes Pinheiro

ESTADO DO PARANA

LEI DE DIRETRIZES ORÇAMENTÁRIAS

METODOLOGIA E MEMÓRIA DE CÁLCULO DAS METAS ANUAIS

I - RECEITAS

Art. 4º, §2º, inciso II da LRF

(R\$)

ESPECIFICAÇÃO	ARRECADADA		ORÇADA	PREVISÃO		
	2015	2016	2017	2018	2019	2020
RECEITAS CORRENTE	20.997.577,03	22.836.816,12	26.170.000,00	29.640.000,00	31.620.000,00	33.600.000,00
RECEITAS CORRENTES	24.610.573,26	26.653.560,73	30.779.000,00	35.003.000,00	37.354.000,00	39.683.000,00
IMPOSTOS, TAXAS E CONTRIBUIÇÕES DE MELHORIAS	979.947,00	1.017.667,31	1.169.400,00	1.166.000,00	1.238.400,00	1.367.000,00
IMPOSTOS	915.379,99	953.895,87	1.039.300,00	1.071.500,00	1.137.900,00	1.232.300,00
Impostos s/Renda e Proventos de Qualquer Natureza	212.734,58	279.061,35	232.000,00	264.000,00	274.000,00	292.000,00
Imposto sobre a Renda - Retido na Fonte	212.734,58	279.061,35	232.000,00	264.000,00	274.000,00	292.000,00
Imp. s/ a Renda - Ret.na Fonte - Trabalho - Princ	209.306,29	274.387,56	227.000,00	257.000,00	266.000,00	283.000,00
Imp.s/a Renda - Retido na Fonte - O.Rend.Principal	3.428,29	4.673,79	5.000,00	7.000,00	8.000,00	9.000,00
Imposto s/ Prop. Predial e Territ Urbana	81.447,39	80.262,73	104.100,00	103.300,00	109.050,00	114.700,00
IPTU - Principal	69.057,36	66.047,45	85.000,00	85.000,00	89.250,00	93.500,00
IPTU- Multa e Juros	914,19	1.000,48	1.300,00	1.500,00	1.700,00	2.000,00
IPTU - Dívida Ativa	9.342,55	12.262,27	15.000,00	15.000,00	16.000,00	17.000,00
IPTU - Díviada Ativa - Multa e Juros	2.133,29	952,53	2.800,00	1.800,00	2.100,00	2.200,00
Imp.s/Trans.Inter Vivos Bens Imov.e Direitos	71.042,29	63.030,86	100.000,00	100.000,00	100.000,00	120.000,00
ITBI - Principal	71.042,29	63.018,86	100.000,00	100.000,00	100.000,00	120.000,00
ITBI - Multas e Juros	0,00	12,00	0,00	0,00	0,00	0,00
Imposto sobre Serviços de Qualquer Natureza	550.155,73	531.540,93	603.200,00	604.200,00	654.850,00	705.600,00
ISS.-Principal	549.135,91	528.660,45	600.000,00	600.000,00	650.000,00	700.000,00
ISS - Multas e Juros	512,05	2.029,64	1.000,00	2.000,00	2.300,00	2.800,00
ISS - Dívida Ativa	507,77	850,84	2.200,00	2.200,00	2.550,00	2.800,00
TAXAS	59.780,13	60.438,01	87.200,00	80.400,00	85.400,00	94.100,00
Taxas p/Exercício do Poder de Polícia	27.254,53	29.017,99	45.000,00	40.400,00	42.400,00	49.100,00
Taxas de Inspeção, Controle e Fiscalização	27.254,53	29.017,99	45.000,00	40.400,00	42.400,00	49.100,00
Taxas de Inspeção - Contr. e Fiscal. - Principal	21.437,73	23.525,58	34.200,00	34.700,00	35.700,00	41.800,00
Taxa Inspeção Controle e Fiscal. - Multas e Juro	773,59	932,47	1.300,00	1.000,00	1.100,00	1.200,00
Taxas de Inspeção, Contr.e Fi9sc. - Dívida Ativa	4.353,18	3.963,30	8.500,00	4.000,00	4.800,00	5.200,00
Taxa de Insp.Contr.Fisc.-Multa e Juros Dív.Ativa	690,03	596,64	1.000,00	700,00	800,00	900,00
Taxas Pela Prestação de Serviços	32.525,60	31.420,02	42.200,00	40.000,00	43.000,00	45.000,00
Taxas pela Prestação de Serviços	32.525,60	31.420,02	42.200,00	40.000,00	43.000,00	45.000,00
Taxas pela Prestação de Serviços	32.525,60	31.420,02	42.200,00	40.000,00	43.000,00	45.000,00
Taxas p/Prest.de Serviços - Principal	32.525,60	31.420,02	42.200,00	40.000,00	43.000,00	45.000,00
CONTRIBUIÇÃO DE MELHORIA	4.786,88	3.333,43	42.900,00	14.100,00	15.100,00	40.600,00
Contribuição de Melhoria - Multas e Juros	97,46	159,11	700,00	300,00	400,00	500,00



Prefeitura Municipal de Fernandes Pinheiro

ESTADO DO PARANÁ

LEI DE DIRETRIZES ORÇAMENTÁRIAS

ANEXO DE METAS FISCAIS

Demonstrativo VIII - Margem de Expansão das Despesas Obrigatórias de
Caráter Continuado


2018

AMF - Tabela 9 (LRF, art. 4º, §2º, inciso V)

(R\$)

EVENTOS	2018
Aumento Permanente da Receita	1.000.000,00
(-) Transferências Constitucionais	0,00
(-) Transferências ao FUNDEB	0,00
Saldo Final do Aumento Permanente de Receita (I)	1.000.000,00
Redução Permanente de Despesas (II)	0,00
Margem Bruta (III) = (I + II)	1.000.000,00
Saldo Utilizado da Margem Bruta (IV)	500.000,00
Novas DOCC	500.000,00
Novas DOCC Geradas Pelas PPP	0,00
Margem Líquida de Expansão de DOCC (V)=(III - IV)	500.000,00

Fernandes Pinheiro-PR, 12 de Abril de 2017


CLEONICE A. K. SCHUCK

Prefeita Municipal


JUAREZ MIGUEL DA SILVA

Contador CRC nº PR 052551/O-0


MIGUEL ANGELO PAVELSKI

Controlador Interno



Fundo Municipal de Assist. e Prev. de Fernandes Pinheiro

PARANA

LEI DE DIRETRIZES ORÇAMENTÁRIAS

ANEXO DE METAS FISCAIS

Demonstrativo III - Metas Fiscais Atuais Comparadas com as Fixadas nos Três Exercícios Anteriores

2018

AMF - Tabela 3 (LRF, art. 4º, §2º, inciso II)

(R\$)

ESPECIFICAÇÃO	VALORES A PREÇOS CORRENTES										
	2015	2016	%	2017	%	2018	%	2019	%	2020	%
Receita Total	2.782.426,85	4.561.661,22	64,0	4.300.000,00	-5,7	4.600.000,00	7,0	4.900.000,00	6,5	5.300.000,00	8,2
Receitas Primárias (I)	1.257.158,87	1.758.835,42	39,9	1.742.000,00	-1,0	1.802.000,00	3,4	1.952.000,00	8,3	2.102.000,00	7,7
Despesa Total	820.529,20	946.992,81	15,4	4.300.000,00	354,1	4.600.000,00	7,0	4.900.000,00	6,5	5.300.000,00	8,2
Despesas Primárias (II)	820.529,20	946.992,81	15,4	4.300.000,00	354,1	4.600.000,00	7,0	4.900.000,00	6,5	5.300.000,00	8,2
Resultado Primario (III)=(I - II)	436.629,67	811.842,61	85,9	-2.558.000,00	-415,1	-2.798.000,00	9,4	-2.948.000,00	0,0	-3.198.000,00	0,0
Resultado Nominal	-14.261.285,71	-3.690.365,67	-74,1	-2.648.000,54	-28,3	-2.500.000,00	-5,6	-3.500.000,00	40,0	-2.700.000,00	-22,9
Dívida Pública Consolidada	13.058.536,13	18.952.459,77	45,1	17.500.000,00	-7,7	16.800.000,00	-4,0	18.200.000,00	8,3	17.800.000,00	-2,2
Dívida Consolidada Líquida	-2.103.097,66	100.460,31	-104,8	-4.000.000,00	-4081,7	-7.200.000,00	80,0	-9.300.000,00	29,2	-12.400.000,00	33,3

(R\$)

ESPECIFICAÇÃO	VALORES A PREÇOS CONSTANTES										
	2015	2016	%	2017	%	2018	%	2019	%	2020	%
Receita Total	3.100.585,67	4.782.901,79	54,3	4.300.000,00	-10,1	4.399.387,91	2,3	4.486.218,98	2,0	4.647.931,88	3,6
Receitas Primárias (I)	1.400.909,71	1.844.138,94	31,6	1.742.000,00	-5,5	1.723.412,39	-1,1	1.787.163,15	3,7	1.843.387,32	3,1
Despesa Total	914.353,27	992.921,96	8,6	4.300.000,00	333,1	4.399.387,91	2,3	4.486.218,98	2,0	4.647.931,88	3,6
Despesas Primárias (II)	914.353,27	992.921,96	8,6	4.300.000,00	333,1	4.399.387,91	2,3	4.486.218,98	2,0	4.647.931,88	3,6
Resultado Primário (III)=(I - II)	486.556,44	851.216,98	75,0	-2.558.000,00	-400,5	-2.675.975,52	0,0	-2.699.055,82	0,0	-2.804.544,55	0,0
Resultado Nominal	-15.892.003,83	-3.869.348,41	-75,7	-2.648.000,54	-31,6	-2.390.971,69	-9,7	-3.204.442,13	34,0	-2.367.814,35	-26,1
Dívida Pública Consolidada	14.551.724,89	19.871.654,07	36,6	17.500.000,00	-11,9	16.067.329,76	-8,2	16.663.099,05	3,7	15.610.035,36	-6,3
Dívida Consolidada Líquida	-2.343.578,04	105.332,64	-104,5	-4.000.000,00	-3897,5	-6.885.998,47	72,2	-8.514.660,51	23,6	-10.874.406,65	27,7

Nota:


Metodologia de Cálculo dos Valores Constantes

ÍNDICES DE INFLAÇÃO					
2015	2016	2017	2018*	2019*	2020*
10,71	6,28	4,85	4,56	4,46	4,40
VALORES DE REFERÊNCIA					
Valor Corrente x 1,1143	Valor Corrente x 1,0485	Valor Corrente x 1,0000	Valor Corrente / 1,0456	Valor Corrente / 1,0922	Valor Corrente / 1,1403

* Inflação Média (% anual) projetada com base no Índice Nacional de Preços ao Consumidor Amplo - IPCA, divulgado pelo IBGE

Fernandes Pinheiro-PR, 12 de Abril de 2017


CLEONICE A. K. SCHUCK
 Prefeita Municipal


JUAREZ MIGUEL DA SILVA
 Contador CRC nº PR 052551/O-0


MIGUEL ANGELO PAVELSKI
 Controlador Interno



Fundo Municipal de Assist. e Prev. de Fernandes Pinheiro

PARANA

LEI DE DIRETRIZES ORÇAMENTÁRIAS

ANEXO DE METAS FISCAIS

Demonstrativo II - Avaliação do Cumprimento das Metas Fiscais do Exercício Anterior

2018

AMF - Tabela 2 (LRF, art. 4º, §2º, inciso I)

(R\$)


ESPECIFICAÇÃO	I - Metas Previstas 2016 (a)			II - Metas Realizadas 2016 (b)			Variação (II - I)	
	% PIB	% RCL		% PIB	% RCL		Valor (c) = (b - a)	% (c/a) x 100
Receita Total	3.800.000,00	0,001	0,012	4.561.661,22	0,001	0,011	761.661,22	20,04
Receitas Primárias (I)	1.522.000,00	0,000	0,005	1.758.835,42	0,001	0,004	236.835,42	15,56
Despesa Total	3.800.000,00	0,001	0,012	946.992,81	0,000	0,002	-2.853.007,19	-75,07
Despesas Primárias (II)	3.800.000,00	0,001	0,012	946.992,81	0,000	0,002	-2.853.007,19	-75,07
Resultado Primário (III)=(I - II)	-2.278.000,00	-	-0,007	811.842,61	0,000	0,002	3.089.842,61	-135,63
Resultado Nominal	-438.366,21	0,000	-0,001	-3.690.365,67	-	-0,009	-3.251.999,46	741,84
Dívida Pública Consolidada	13.500.000,00	0,004	0,041	18.952.459,77	0,006	0,047	5.452.459,77	40,38
Dívida Consolidada Líquida	-2.100.000,00	-	-0,006	100.460,31	0,000	0,000	2.200.460,31	-104,78

Nota:

PIB Estadual Previsto e Realizado para 2016

ESPECIFICAÇÃO	VALOR
Previsão do PIB Estadual para 2016	323.540.000.000,00
Valor efetivo(realizado) do PIB Estadual para 2016	323.540.000.000,00
Previsão da RCL Estadual para 2016	33.000.000.000,00
Valor efetivo(realizado) da RCL Estadual para 2016	40.000.000.000,00

Fernandes Pinheiro-PR, 12 de Abril de 2017,


CLEONICE A. K. SCHUCK

Prefeita Municipal


JUAREZ MIGUEL DA SILVA

Contador CRC nº PR 052551/O-0


MIGUEL ANGELO PAVELSKI

Controlador Interno



Fundo Municipal de Assist. e Prev. de Fernandes Pinheiro

PARANA

LEI DE DIRETRIZES ORÇAMENTÁRIAS

ANEXO DE METAS FISCAIS

Demonstrativo IV - Evolução do Patrimônio Líquido

2018

AMF - Tabela 4 (LRF, art. 4º, §2º, inciso III)

(R\$)

PATRIMÔNIO LÍQUIDO	2016	%	2015	%	2014	%
Patrimônio/Capital	2.114.499,99	0,00	911.750,41	43,12	1.247.297,61	136,80
Reservas	0,00	0,00	0,00	0,00	0,00	0,00
Resultado Acumulado	-2.214.960,30	0,00	1.202.749,58	56,88	-335.547,20	-36,80
TOTAL	-100.460,31	0,00	2.114.499,99	100,00	911.750,41	100,00

Fernandes Pinheiro-PR, 12 de Abril de 2017


CLEONICE A. K. SCHUCK

Prefeita Municipal


JUAREZ MIGUEL DA SILVA

Contador CRC nº PR 052551/O-0


MIGUEL ANGELO PAVELSKI

Controlador Interno



Fundo Municipal de Assist. e Prev. de Fernandes Pinheiro

PARANA

LEI DE DIRETRIZES ORÇAMENTÁRIAS

ANEXO DE METAS FISCAIS

Demonstrativo V - Origem e Aplicação dos Recursos Obtidos com a Alienação de Ativos
2018

(R\$)

AMF - Tabela 5 (LRF, art. 4º, §2º, inciso III)

RECEITAS REALIZADAS	2016 (a)	2015 (b)	2014 (c)
RECEITA DE CAPITAL			
Receita de Alienação de Ativos			
Alienação de Bens Móveis	0,00	0,00	0,00
Alienação de Bens Imóveis	0,00	0,00	0,00
TOTAL	0,00	0,00	0,00

DESPESAS REALIZADAS	2016 (d)	2015 (e)	2014 (f)
APLICAÇÃO DOS RECURSOS DA ALIENAÇÃO DE ATIVOS			
DESPESAS DE CAPITAL			
Investimentos	0,00	0,00	0,00
Inversões Financeiras	0,00	0,00	0,00
Amortização da Dívida	0,00	0,00	0,00
DESPESAS CORRENTES DOS REGIMES PREVIDENCIÁRIOS			
Regime Geral de Previdência Social	0,00	0,00	0,00
Regimes Próprios dos Servidores Públicos	0,00	0,00	0,00
TOTAL	0,00	0,00	0,00

SALDO FINANCEIRO DO EXERCÍCIO (III) = (I - II)	(g)=((Ia-Ild)+IIlh)	(h)=((Ib-Ile)+IIli)	(i)=(Ic - IIlf)
	0,00	0,00	0,00

Fernandes Pinheiro-PR, 12 de Abril de 2017

CLEONICE A. K. SCHUCK
Prefeita Municipal

JUÁREZ MIGUEL DA SILVA
Contador CRC nº PR 052551/O-0

MIGUEL ANGELO PAVELSKI
Controlador Interno



Fundo Municipal de Assist. e Prev. de Fernandes Pinheiro

PARANA

LEI DE DIRETRIZES ORÇAMENTÁRIAS

ANEXO DE METAS FISCAIS

Demonstrativo VI - Avaliação da Situação Financeira e Atuarial do Regime Próprio de Previdência dos Servidores
2018

AMF - Tabela 6 (LRF, art. 4º, §2º, inciso IV, alínea "a")

(R\$)

RECEITAS	2014	2015	2016
RECEITAS CORRENTES PREVIDENCIÁRIAS-RPPS(EXCETO INTRA-ORÇAMEN	2.401.045,87	2.078.494,14	3.550.612,97
RECEITAS CORRENTES	2.401.045,87	2.078.494,14	3.550.612,97
Receita de Contribuições dos Segurados	486.819,62	552.560,03	747.787,17
Pessoal Civil	486.819,62	552.560,03	747.787,17
Ativo	486.819,62	552.560,03	747.787,17
Inativo	0,00	0,00	0,00
Pensionista	0,00	0,00	0,00
Pessoal Militar	0,00	0,00	0,00
Ativo	0,00	0,00	0,00
Inativo	0,00	0,00	0,00
Pensionista	0,00	0,00	0,00
Outras Receitas de Contribuições	0,00	0,00	0,00
Receita Patrimonial	1.913.008,37	1.525.267,98	2.802.825,80
Receita de Serviços	0,00	0,00	0,00
Outras Receitas Correntes	1.217,88	666,13	0,00
Compensação Previdenciária do RGPS para o RPPS	0,00	0,00	0,00
Demais Receitas Correntes	1.217,88	666,13	0,00
RECEITA DE CAPITAL	0,00	0,00	0,00
Alienação de Bens,Direitos e Ativos	0,00	0,00	0,00
Amortização de Empréstimos	0,00	0,00	0,00
Outras Receitas de Capital	0,00	0,00	0,00
(-)DEDUÇÕES DA RECEITA	0,00	0,00	0,00
RECEITAS PREVIDENCIÁRIAS-RPPS(INTRA-ORÇAMENTÁRIAS)(II)	686.984,95	703.932,71	1.011.048,25
RECEITAS CORRENTES	686.984,95	703.932,71	1.011.048,25
Receitas de Contribuições	686.984,95	703.932,71	1.011.048,25
Patronal	618.548,71	703.932,71	952.189,86
Pessoal Civil	618.548,71	703.932,71	952.189,86
Pessoal Militar	0,00	0,00	0,00
Para Cobertura de Déficit Atuarial	68.436,24	0,00	58.858,39



Fundo Municipal de Assist. e Prev. de Fernandes Pinheiro

PARANA

LEI DE DIRETRIZES ORÇAMENTÁRIAS

ANEXO DE METAS FISCAIS

Demonstrativo VI - Avaliação da Situação Financeira e Atuarial do Regime Próprio de Previdência dos Servidores
2018

AMF - Tabela 6 (LRF, art. 4º, §2º, inciso IV, alínea "a")

(R\$)

Em Regime de Débitos e Parcelamento	0,00	0,00	0,00
Receita Patrimonial	0,00	0,00	0,00
Receita de Serviços	0,00	0,00	0,00
Outras Receitas Correntes	0,00	0,00	0,00
RECEITAS DE CAPITAL	0,00	0,00	0,00
Outras Receitas de Capital	0,00	0,00	0,00
(-)DEDUÇÕES DA RECEITA	0,00	0,00	0,00
TOTAL DAS RECEITAS PREVIDENCIÁRIAS (III) = (I + II)	3.088.030,82	2.782.426,85	4.561.661,22



Fundo Municipal de Assist. e Prev. de Fernandes Pinheiro

PARANA

LEI DE DIRETRIZES ORÇAMENTÁRIAS

ANEXO DE METAS FISCAIS

Demonstrativo VI - Avaliação da Situação Financeira e Atuarial do Regime Próprio de Previdência dos Servidores
2018

AMF - Tabela 6 (LRF, art. 4º, §2º, inciso IV, alínea "a")

(R\$)

DESPESAS	2014	2015	2016
DESPESAS PREVIDENCIARIAS-RPPS(EXCETO INTRA-ORÇAMENTÁRIA)(IV)	665.104,12	814.892,94	946.992,81
ADMINISTRAÇÃO	117.601,56	142.435,46	168.478,92
Despesas Correntes	117.601,56	142.435,46	168.478,92
Despesas de Capital	0,00	0,00	0,00
PREVIDÊNCIA	547.502,56	672.457,48	778.513,89
Pessoal Civil	547.502,56	672.457,48	778.513,89
Pessoal Militar	0,00	0,00	0,00
Outras Despesas Previdenciárias	0,00	0,00	0,00
Compensação Previdenciária do RPPS para RGPS	0,00	0,00	0,00
Demais Despesas Previdenciárias	0,00	0,00	0,00
DESPESAS PREVIDENCIÁRIAS-RPPS(INTRA-ORÇAMENTÁRIAS)(V)	0,00	0,00	0,00
ADMINISTRAÇÃO	0,00	0,00	0,00
Despesas Correntes	0,00	0,00	0,00
Despesas de Capital	0,00	0,00	0,00
TOTAL DAS DESPESAS PREVIDENCIARIAS (VI) = (IV+V)	665.104,12	814.892,94	946.992,81
RESULTADO PREVIDENCIÁRIO (VII) = (III - VI)	2.422.926,70	1.967.533,91	3.614.668,41



Fundo Municipal de Assist. e Prev. de Fernandes Pinheiro

PARANA

LEI DE DIRETRIZES ORÇAMENTÁRIAS

ANEXO DE METAS FISCAIS

Demonstrativo VI - Avaliação da Situação Financeira e Atuarial do Regime Próprio de Previdência dos Servidores
2018

AMF - Tabela 6 (LRF, art. 4º, §2º, inciso IV, alínea "a")


(R\$)


DESPESAS	2014	2015	2016
TOTAL DOS APORTES PARA O RPPS (VIII)	0,00	0,00	0,00
Plano Financeiro	0,00	0,00	0,00
Recursos para Cobertura de Insuficiência Financeiras	0,00	0,00	0,00
Recursos para Formação de Reserva	0,00	0,00	0,00
Outros Aportes para o RPPS	0,00	0,00	0,00
Plano Previdenciário	0,00	0,00	0,00
Recursos para Cobertura de Déficit Financeiro	0,00	0,00	0,00
Recursos para Cobertura de Déficit Atuarial	0,00	0,00	0,00
Outros Aportes para o RPPS	0,00	0,00	0,00
RESERVA ORÇAMENTÁRIA (IX) = (VII)	2.422.926,70	1.967.533,91	3.614.668,41
BENS E DIREITOS DO RPPS (X) = S.Ex.Ant. + (VIII + IX)	13.397.642,70	15.365.176,61	18.979.845,02

Nota

- O saldo de bens e direitos de 2013 era R\$ 10.974.716,00

Fernandes Pinheiro-PR, 12 de Abril de 2017


CLEONICE A. K. SCHUCK
Prefeita Municipal


JUÁREZ MIGUEL DA SILVA
Contador CRC nº PR 052551/O-0


MIGUEL ANGELO PAVELSKI
Controlador Interno

**Fundo Municipal de Assist. e Prev. de Fernandes Pinheiro**

PARANA

LEI DE DIRETRIZES ORÇAMENTÁRIAS

ANEXO DE METAS FISCAIS

Demonstrativo VI.a - Projeção Atuarial do Regime Próprio de Previdência dos Servidores

2018

AMF - Tabela 7 (LRF, art. 4º, §2º, inciso IV, alínea a)

(R\$)

EXERCÍCIO	RECEITA PREVID.	DESPESAS PREVID.	RESULTADO PREVID.	SALDO FINANCEIRO DO EXERCÍCIO (d)=(<i>"d"</i> exerc. Anterior) + (c)
	Valor (a)	Valor (b)	Valor (c) = (a-b)	
2016				15.172.389,92
2016	1.610.895,58	609.558,85	1.001.336,73	16.173.726,65
2017	1.691.080,66	625.202,11	1.065.878,55	17.239.605,20
2018	1.773.453,71	646.862,75	1.126.590,96	18.366.196,16
2019	1.859.407,20	663.613,99	1.195.793,21	19.561.989,37
2020	1.948.949,26	667.506,22	1.281.443,04	20.843.432,41
2021	2.042.153,87	684.293,66	1.357.860,21	22.201.292,62
2022	2.134.808,81	760.099,01	1.374.709,80	23.576.002,42
2023	2.221.401,12	862.613,01	1.358.788,11	24.934.790,53
2024	2.318.298,64	883.512,08	1.434.786,56	26.369.577,09
2025	2.415.234,24	948.674,76	1.466.559,48	27.836.136,57
2026	2.510.532,39	1.066.214,18	1.444.318,21	29.280.454,78
2027	2.597.426,87	1.297.264,38	1.300.162,49	30.580.617,27
2028	2.677.729,05	1.454.565,92	1.223.163,13	31.803.780,40
2029	2.762.531,66	1.548.858,58	1.213.673,08	33.017.453,48
2030	2.847.094,52	1.614.262,59	1.232.831,93	34.250.285,41
2031	2.929.119,34	1.744.308,41	1.184.810,93	35.435.096,34
2032	2.992.455,21	2.000.359,47	992.095,74	36.427.192,08
2033	3.066.386,85	2.033.457,32	1.032.929,53	37.460.121,61
2034	3.141.183,14	2.081.226,93	1.059.956,21	38.520.077,82
2035	3.191.058,71	2.365.381,02	825.677,69	39.345.755,51
2036	3.248.942,37	2.488.288,66	760.653,71	40.106.409,22
2037	3.293.162,46	2.746.119,30	547.043,16	40.653.452,38
2038	3.337.634,95	2.799.799,08	537.835,87	41.191.288,25
2039	3.377.991,92	2.962.351,33	415.640,59	41.606.928,84
2040	3.411.066,92	3.150.823,67	260.243,25	41.867.172,09
2041	3.439.127,37	3.216.427,92	222.699,45	42.089.871,54
2042	3.466.734,34	3.344.872,83	121.861,51	42.211.733,05
2043	2.779.984,90	3.401.738,84	-621.753,94	41.589.979,11
2044	2.744.757,72	3.395.824,57	-651.066,85	40.938.912,26
2045	2.704.899,04	3.351.591,92	-646.692,88	40.292.219,38
2046	2.668.468,78	3.309.836,85	-641.368,07	39.650.851,31
2047	2.632.801,24	3.271.370,27	-638.569,03	39.012.282,28
2048	2.584.462,81	3.410.344,90	-825.882,09	38.186.400,19
2049	2.538.889,28	3.441.806,67	-902.917,39	37.283.482,80
2050	2.481.733,68	3.406.941,93	-925.208,25	36.358.274,55
2051	2.432.060,24	3.321.515,49	-889.455,25	35.468.819,30
2052	2.374.277,33	3.328.396,78	-954.119,45	34.514.699,85
2053	2.320.532,65	3.128.837,30	-808.304,65	33.706.395,20
2054	2.279.639,17	2.967.844,74	-688.205,57	33.018.189,63
2055	2.243.446,15	2.750.827,88	-507.381,73	32.510.807,90
2056	2.213.779,74	2.597.870,45	-384.090,71	32.126.717,19
2057	2.188.546,08	2.465.003,41	-276.457,33	31.850.259,86
2058	2.172.973,03	2.310.313,45	-137.340,42	31.712.919,44
2059	2.166.208,15	2.119.098,13	47.110,02	31.760.029,46
2060	2.159.544,33	1.998.122,89	161.421,44	31.921.450,90
2061	2.145.941,86	1.908.220,38	237.721,48	32.159.172,38



Fundo Municipal de Assist. e Prev. de Fernandes Pinheiro

PARANA

LEI DE DIRETRIZES ORÇAMENTÁRIAS

ANEXO DE METAS FISCAIS

Demonstrativo VI.a - Projeção Atuarial do Regime Próprio de Previdência dos Servidores
2018

AMF - Tabela 7 (LRF, art. 4º, §2º, inciso IV, alínea a)

(R\$)

EXERCÍCIO	RECEITA PREVID.	DESPESAS PREVID.	RESULTADO PREVID.	SALDO FINANCEIRO DO EXERCÍCIO (d) = ("d" exerc. Anterior) + (c)
	Valor (a)	Valor (b)	Valor (c) = (a-b)	
2062	2.146.996,32	1.895.220,56	251.775,76	32.410.948,14
2063	2.152.143,07	1.806.967,56	345.175,51	32.756.123,65
2064	2.156.596,07	1.787.933,57	368.662,50	33.124.786,15
2065	2.169.428,19	1.737.799,17	431.629,02	33.556.415,17
2066	2.175.776,56	1.682.342,54	493.434,02	34.049.849,19
2067	2.194.609,99	1.613.473,79	581.136,20	34.630.985,39
2068	2.211.871,07	1.538.135,94	673.735,13	35.304.720,52
2069	2.233.263,83	1.477.409,03	755.854,80	36.060.575,32
2070	2.253.532,21	1.509.913,35	743.618,86	36.804.194,18
2071	2.266.488,57	1.503.459,16	763.029,41	37.567.223,59
2072	2.298.162,79	1.615.769,04	682.393,75	38.249.617,34
2073	2.318.826,14	1.532.289,69	786.536,45	39.036.153,79
2074	2.334.659,88	1.566.495,14	768.164,74	39.804.318,53
2075	2.347.431,35	1.672.047,55	675.383,80	40.479.702,33
2076	2.342.040,47	1.823.495,53	518.544,94	40.998.247,27
2077	2.340.726,94	2.062.676,14	278.050,80	41.276.298,07
2078	2.327.204,45	2.194.813,12	132.391,33	41.408.689,40
2079	2.316.873,22	2.313.991,00	2.882,22	41.411.571,62
2080	2.303.553,87	2.371.111,30	-67.557,43	41.344.014,19
2081	2.284.307,02	2.410.547,67	-126.240,65	41.217.773,54
2082	2.261.422,84	2.420.409,05	-158.986,21	41.058.787,33
2083	2.241.295,68	2.399.568,39	-158.272,71	40.900.514,62
2084	2.214.403,12	2.365.039,61	-150.636,49	40.749.878,13
2085	2.196.828,42	2.395.675,23	-198.846,81	40.551.031,32
2086	2.174.425,93	2.364.577,06	-190.151,13	40.360.880,19
2087	2.143.965,83	2.349.849,66	-205.883,83	40.154.996,36
2088	2.117.111,38	2.376.961,36	-259.849,98	39.895.146,38
2089	2.098.904,40	2.387.303,26	-288.398,86	39.606.747,52
2090	2.081.463,29	2.305.958,01	-224.494,72	39.382.252,80

Notas:

Fernandes Pinheiro-PR, 12 de Abril de 2017


CLEONICE A. K. SCHUCK
Prefeita Municipal


JUAREZ MIGUEL DA SILVA
Contador CRC nº PR 052551/O-0


MIGUEL ANGELO PAVELSKI
Controlador Interno



Fundo Municipal de Assist. e Prev. de Fernandes Pinheiro

PARANA

LEI DE DIRETRIZES ORÇAMENTÁRIAS

ANEXO DE METAS FISCAIS

Demonstrativo VIII - Margem de Expansão das Despesas Obrigatórias de
Caráter Continuado

2018


AMF - Tabela 9 (LRF, art. 4º, §2º, inciso V)

(R\$)


EVENTOS	2018
Aumento Permanente da Receita	0,00
(-) Transferências Constitucionais	0,00
(-) Transferências ao FUNDEB	0,00
Saldo Final do Aumento Permanente de Receita (I)	0,00
Redução Permanente de Despesas (II)	0,00
Margem Bruta (III) = (I + II)	0,00
Saldo Utilizado da Margem Bruta (IV)	0,00
Novas DOCC	0,00
Novas DOCC Geradas Pelas PPP	0,00
Margem Líquida de Expansão de DOCC (V)=(III - IV)	0,00

Fernandes Pinheiro-PR, 12 de Abril de 2017


CLEONICE A. K. SCHUCK
Prefeita Municipal


JUAREZ MIGUEL DA SILVA
Contador CRC nº PR 052551/O-0


MIGUEL ANGELO PAVELSKI
Controlador Interno



Fundo Municipal de Assist. e Prev. de Fernandes Pinheiro

PARANA

LEI DE DIRETRIZES ORÇAMENTÁRIAS

METODOLOGIA E MEMÓRIA DE CÁLCULO DAS METAS ANUAIS

I - RECEITAS


Art. 4º, §2º, inciso II da LRF

(R\$)

ESPECIFICAÇÃO	ARRECADADA		ORÇADA	PREVISÃO		
	2015	2016	2017	2018	2019	2020
RECEITAS CORRENTE	2.078.494,14	3.550.612,97	3.280.000,00	3.550.000,00	3.750.000,00	4.050.000,00
RECEITAS CORRENTES	2.078.494,14	3.550.612,97	3.280.000,00	3.550.000,00	3.750.000,00	4.050.000,00
CONTRIBUIÇÕES	552.560,03	747.787,17	720.000,00	750.000,00	800.000,00	850.000,00
CONTRIBUIÇÕES SOCIAIS	552.560,03	747.787,17	720.000,00	750.000,00	800.000,00	850.000,00
Contr.Patron.p/Regime Próprio de Prev. RPPS	552.560,03	747.787,17	720.000,00	750.000,00	800.000,00	850.000,00
Contr.do Serv. Ativo p/ RPPS - Principal	552.560,03	747.787,17	700.000,00	730.000,00	780.000,00	830.000,00
Contr.do Serv.Inativo Civil P/ RPPS - Princ.	0,00	0,00	10.000,00	10.000,00	10.000,00	10.000,00
Contr. do Pensionista Civil para o RPPS - Princ.	0,00	0,00	10.000,00	10.000,00	10.000,00	10.000,00
RECEITA PATRIMONIAL	1.525.267,98	2.802.825,80	2.558.000,00	2.798.000,00	2.948.000,00	3.198.000,00
VALORES MOBILIÁRIOS	1.525.267,98	2.802.825,80	2.558.000,00	2.798.000,00	2.948.000,00	3.198.000,00
Juros e Correções Monetárias	1.525.267,98	2.802.825,80	2.558.000,00	2.798.000,00	2.948.000,00	3.198.000,00
Remune. dos Rec. do RPPS	1.525.267,98	2.802.825,80	2.558.000,00	2.798.000,00	2.948.000,00	3.198.000,00
Remune. dos Rec. do RPPS - Principal	1.525.267,98	2.802.825,80	2.558.000,00	2.798.000,00	2.948.000,00	3.198.000,00
OUTRAS RECEITAS CORRENTES	666,13	0,00	2.000,00	2.000,00	2.000,00	2.000,00
INDENIZAÇÕES, RESTITUIÇÕES E RESSARCIMENTOS	666,13	0,00	2.000,00	2.000,00	2.000,00	2.000,00
Restituições	666,13	0,00	2.000,00	2.000,00	2.000,00	2.000,00
Outras Restituições - Principal	666,13	0,00	2.000,00	2.000,00	2.000,00	2.000,00
RECEITAS CORRENTES INTRA-ORÇAMENTÁRIAS	703.932,71	1.011.048,25	1.020.000,00	1.050.000,00	1.150.000,00	1.250.000,00
RECEITAS DE CONTRIBUIÇÕES INTRA-ORÇAMENTÁRIAS	703.932,71	952.189,86	920.000,00	950.000,00	1.050.000,00	1.150.000,00
CONTRIBUIÇÕES SOCIAIS - INTRA-ORÇAMENTÁRIAS	703.932,71	952.189,86	920.000,00	950.000,00	1.050.000,00	1.150.000,00
Contrib.Previd.Regime Próprio/Oper.Intra-orçam.	703.932,71	952.189,86	920.000,00	950.000,00	1.050.000,00	1.150.000,00
Contr.Patr.Serv.Ativo Civil Intra-orçam-Princ.	703.932,71	952.189,86	920.000,00	950.000,00	1.050.000,00	1.150.000,00
OUTRAS RECEITAS CORRENTES INTRA-ORÇAMENTÁRIA	0,00	58.858,39	100.000,00	100.000,00	100.000,00	100.000,00
CONTRIBUIÇÃO PREV. P/ AMORTIZAÇÃO DO DÉFICIT	0,00	58.858,39	100.000,00	100.000,00	100.000,00	100.000,00
Total	2.782.426,85	4.561.661,22	4.300.000,00	4.600.000,00	4.900.000,00	5.300.000,00

Fernandes Pinheiro-PR, 12 de Abril de 2017


CLEONICE A. K. SCHUCK
Prefeita Municipal


JUAREZ MIGUEL DA SILVA
Contador CRC nº PR 052551/O-0


MIGUEL ANGELO PAVELSKI
Controlador Interno



Fundo Municipal de Assist. e Prev. de Fernandes Pinheiro

PARANA

LEI DE DIRETRIZES ORÇAMENTÁRIAS

METODOLOGIA E MEMÓRIA DE CÁLCULO DAS METAS ANUAIS

II - DESPESAS


Art. 4º, §2º, inciso II da LRF

(R\$)

CATEGORIA ECONÔMICA E GRUPOS DE NATUREZA DE DESPESAS	EXECUTADA		ORÇADA	PREVISÃO		
	2015	2016	2017	2018	2019	2020
DESPESAS CORRENTES	820.529,20	946.992,81	2.094.000,00	2.310.000,00	2.460.000,00	2.630.000,00
PESSOAL E ENCARGOS SOCIAIS	714.914,52	821.300,53	1.672.000,00	1.875.000,00	1.985.000,00	2.110.000,00
Aplicações Diretas	714.914,52	821.300,53	1.672.000,00	1.875.000,00	1.985.000,00	2.110.000,00
Aposent.do RPPS, Reser.e Refor. Remun.Militares	524.334,08	616.571,95	890.000,00	940.000,00	990.000,00	1.040.000,00
Pensões do RPPS e do Militar	90.887,06	105.832,45	265.000,00	280.000,00	300.000,00	320.000,00
Outros Benefícios Previd.do Servidor ou Militar	62.226,40	56.109,49	350.000,00	480.000,00	505.000,00	550.000,00
Vencimentos e Vant. Fixas - Pessoal Civil	37.466,98	42.786,64	100.000,00	100.000,00	100.000,00	100.000,00
Obrigações Patronais	0,00	0,00	10.000,00	10.000,00	10.000,00	10.000,00
Ressar.Despesas de Pessoal Requisitado	0,00	0,00	45.000,00	50.000,00	60.000,00	70.000,00
Obrigações Patronais	0,00	0,00	12.000,00	15.000,00	20.000,00	20.000,00
OUTRAS DESPESAS CORRENTES	105.614,68	125.692,28	422.000,00	435.000,00	475.000,00	520.000,00
Aplicações Diretas	105.614,68	125.692,28	422.000,00	435.000,00	475.000,00	520.000,00
Outros Benefícios Assistenciais Servidor	71.942,50	98.547,73	200.000,00	200.000,00	200.000,00	200.000,00
Material de Consumo	8.194,47	1.074,94	10.000,00	10.000,00	15.000,00	10.000,00
Serviços de Consultoria	0,00	0,00	60.000,00	65.000,00	70.000,00	75.000,00
Outros Serviços de Terc. - Pessoa Física	0,00	0,00	45.000,00	50.000,00	60.000,00	70.000,00
Outros Serviços de Terc. - Pessoa Jurídica	25.477,71	26.069,61	100.000,00	100.000,00	120.000,00	150.000,00
Indenizações e Restituições	0,00	0,00	7.000,00	10.000,00	10.000,00	15.000,00
DESPESAS DE CAPITAL	0,00	0,00	10.000,00	10.000,00	10.000,00	10.000,00
INVESTIMENTOS	0,00	0,00	10.000,00	10.000,00	10.000,00	10.000,00
Aplicações Diretas	0,00	0,00	10.000,00	10.000,00	10.000,00	10.000,00
Equipamentos e Material Permanente	0,00	0,00	10.000,00	10.000,00	10.000,00	10.000,00
RESERVA DE CONTINGÊNCIA	0,00	0,00	2.196.000,00	2.280.000,00	2.430.000,00	2.660.000,00
RESERVA DE CONTINGÊNCIA	0,00	0,00	2.196.000,00	2.280.000,00	2.430.000,00	2.660.000,00
Reserva de Contingência	0,00	0,00	2.196.000,00	2.280.000,00	2.430.000,00	2.660.000,00
Total	820.529,20	946.992,81	4.300.000,00	4.600.000,00	4.900.000,00	5.300.000,00

Fernandes Pinheiro-PR, 12 de Abril de 2017


CLEONICE A. K. SCHUCK
Prefeita Municipal


JUAREZ MIGUEL DA SILVA
Contador CRC nº PR 052551/O-0


MIGUEL ANGELO PAVELSKI
Controlador Interno



Fundo Municipal Assist. e Prev. de Fernandes Figueira

PARANA

LEI DE DIRETRIZES ORÇAMENTÁRIAS

METODOLOGIA E MEMÓRIA DE CÁLCULO DAS METAS ANUAIS

III - RESULTADO PRIMÁRIO

Art. 4º, §2º, inciso II da LRF

(R\$)

ESPECIFICAÇÃO	2015	2016	2017	2018	2019	2020
RECEITAS CORRENTES (I)	2.782.426,85	4.561.661,22	4.300.000,00	4.600.000,00	4.900.000,00	5.300.000,00
RECEITAS CORRENTES (EXCETO INTRA)	2.078.494,14	3.550.612,97	3.280.000,00	3.550.000,00	3.750.000,00	4.050.000,00
Receitas Tributárias	0,00	0,00	0,00	0,00	0,00	0,00
Receita de Contribuição	552.560,03	747.787,17	720.000,00	750.000,00	800.000,00	850.000,00
Receita Patrimonial	1.525.267,98	2.802.825,80	2.558.000,00	2.798.000,00	2.948.000,00	3.198.000,00
Aplicações Financeiras (II)	1.525.267,98	2.802.825,80	2.558.000,00	2.798.000,00	2.948.000,00	3.198.000,00
Outras Receitas Patrimoniais	0,00	0,00	0,00	0,00	0,00	0,00
Receita Agropecuária	0,00	0,00	0,00	0,00	0,00	0,00
Receita Industrial	0,00	0,00	0,00	0,00	0,00	0,00
Receita de Serviços	0,00	0,00	0,00	0,00	0,00	0,00
Transferências Correntes	0,00	0,00	0,00	0,00	0,00	0,00
Outras Receitas Correntes	666,13	0,00	2.000,00	2.000,00	2.000,00	2.000,00
RECEITAS CORRENTES INTRA-ORÇAMENTÁRIAS	703.932,71	1.011.048,25	1.020.000,00	1.050.000,00	1.150.000,00	1.250.000,00
DEDUÇÕES DAS RECEITAS CORRENTES	0,00	0,00	0,00	0,00	0,00	0,00
RECEITAS FISCAIS CORRENTES (III) = (I - II)	1.257.158,87	1.758.835,42	1.742.000,00	1.802.000,00	1.952.000,00	2.102.000,00
RECEITAS DE CAPITAL (IV)	0,00	0,00	0,00	0,00	0,00	0,00
Operações de Crédito (V)	0,00	0,00	0,00	0,00	0,00	0,00
Alienação de Bens (VI)	0,00	0,00	0,00	0,00	0,00	0,00
Amortizações de Empréstimos (VII)	0,00	0,00	0,00	0,00	0,00	0,00
Transferências de Capital	0,00	0,00	0,00	0,00	0,00	0,00
Outras Receitas de Capital	0,00	0,00	0,00	0,00	0,00	0,00
Receitas Fiscais de Capital (VIII) = (IV - V - VI - VII)	0,00	0,00	0,00	0,00	0,00	0,00
RECEITAS NÃO-FINANCEIRAS (OU RECEITAS FISCAIS LÍQUIDAS) (IX) = (III + VIII)	1.257.158,87	1.758.835,42	1.742.000,00	1.802.000,00	1.952.000,00	2.102.000,00
RECEITA TOTAL	2.782.426,85	4.561.661,22	4.300.000,00	4.600.000,00	4.900.000,00	5.300.000,00
DESPESAS CORRENTES (X)	820.529,20	946.992,81	2.094.000,00	2.310.000,00	2.460.000,00	2.630.000,00
Pessoal e Encargos Sociais	714.914,52	821.300,53	1.672.000,00	1.875.000,00	1.985.000,00	2.110.000,00
Juros e Encargos da Dívida (XI)	0,00	0,00	0,00	0,00	0,00	0,00
Outras Despesas Correntes	105.614,68	125.692,28	422.000,00	435.000,00	475.000,00	520.000,00
DESPESAS FISCAIS CORRENTES (XII) = (X - XI)	820.529,20	946.992,81	2.094.000,00	2.310.000,00	2.460.000,00	2.630.000,00
DESPESAS DE CAPITAL (XIII)	0,00	0,00	10.000,00	10.000,00	10.000,00	10.000,00
Investimentos	0,00	0,00	10.000,00	10.000,00	10.000,00	10.000,00
Inversões Financeiras	0,00	0,00	0,00	0,00	0,00	0,00
Transferência de Capital	0,00	0,00	0,00	0,00	0,00	0,00
Amortização da Dívida (XIV)	0,00	0,00	0,00	0,00	0,00	0,00
DESPESAS FISCAIS DE CAPITAL (XV) = (XIII - XIV)	0,00	0,00	10.000,00	10.000,00	10.000,00	10.000,00
RESERVA DE CONTIGÊNCIA (XVI)	0,00	0,00	2.196.000,00	2.280.000,00	2.430.000,00	2.660.000,00
RESERVA ORÇAMENTÁRIA (XVI -a)	0,00	0,00	0,00	0,00	0,00	0,00
DESPESAS NÃO-FINANCEIRAS (OU DESPESAS FISCAIS LÍQUIDAS) (XVII) = (XII + XV + XVI)	820.529,20	946.992,81	4.300.000,00	4.600.000,00	4.900.000,00	5.300.000,00
DESPESA TOTAL	820.529,20	946.992,81	4.300.000,00	4.600.000,00	4.900.000,00	5.300.000,00
Resultado Primário (IX - XVII)	436.629,67	811.842,61	-2.558.000,00	-2.798.000,00	-2.948.000,00	-3.198.000,00



Fundo Municipal de Assist. e Prev. de Fernandes Pinheiro

PARANA

LEI DE DIRETRIZES ORÇAMENTÁRIAS

METODOLOGIA E MEMÓRIA DE CÁLCULO DAS METAS ANUAIS

IV - RESULTADO NOMINAL

Art. 4º, §2º, inciso II da LRF

(R\$)


ESPECIFICAÇÃO	2015	2016	2017	2018	2019	2020
	(b)	(c)	(d)	(e)	(f)	(g)
DÍVIDA CONSOLIDADA (I)	13.058.536,13	18.952.459,77	17.500.000,00	16.800.000,00	18.200.000,00	17.800.000,00
DEDUÇÕES (II)	15.161.633,79	18.851.999,46	21.500.000,00	24.000.000,00	27.500.000,00	30.200.000,00
Ativo Disponível	15.161.633,79	18.851.999,46	21.500.000,00	24.000.000,00	27.500.000,00	30.200.000,00
Haveres Financeiros	0,00	0,00	0,00	0,00	0,00	0,00
(-) Restos a Pagar Processados	0,00	0,00	0,00	0,00	0,00	0,00
DÍVIDA CONSOLIDADA LÍQUIDA (III) = (I - II)	-2.103.097,66	100.460,31	-4.000.000,00	-7.200.000,00	-9.300.000,00	-12.400.000,00
RECEITA DE PRIVATIZAÇÕES (IV)	0,00	0,00	0,00	0,00	0,00	0,00
PASSIVOS RECONHECIDOS (V)	13.058.536,13	18.952.459,77	17.500.000,00	16.800.000,00	18.200.000,00	17.800.000,00
DÍVIDA FISCAL LÍQUIDA (III + IV - V)	-15.161.633,79	-18.851.999,46	-21.500.000,00	-24.000.000,00	-27.500.000,00	-30.200.000,00
Resultado Nominal	(b - a*)	(c - b)	(d - c)	(e - d)	(f - e)	(g - f)
	-14.261.285,71	-3.690.365,67	-2.648.000,54	-2.500.000,00	-3.500.000,00	-2.700.000,00

Notas:

- O cálculo da Metas Anuais relativas ao resultado Nominal foi efetuado em conformidade com a metodologia estabelecida pelo Governo Federal, normatizada pela STN - Secretaria do Tesouro Nacional.

* Refere-se ao valor previsto da Dívida Consolidada Líquida do exercício de 2014(R\$-900.348,08)

Fernandes Pinheiro-PR, 12 de Abril de 2017


CLEONICE A. K. SCHUCK
Prefeita Municipal


JUAREZ MIGUEL DA SILVA
Contador CRC nº PR 052551/O-0


MIGUEL ANGELO PAVELSKI
Controlador Interno



Fundo Municipal de Assist. e Prev. de Fernandes Pinheiro

PARANA

LEI DE DIRETRIZES ORÇAMENTÁRIAS

METODOLOGIA E MEMÓRIA DE CÁLCULO DAS METAS ANUAIS

V - MONTANTE DA DÍVIDA PÚBLICA

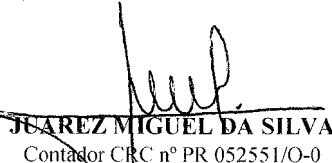
Art. 4º, §2º, inciso II da LRF

(R\$)

ESPECIFICAÇÃO	2014	2015	2016	2017	2018	2019	2020
DÍVIDA CONSOLIDADA (I)	12.222.612,64	13.058.536,13	18.952.459,77	17.500.000,00	16.800.000,00	18.200.000,00	17.800.000,00
Dívida Mobiliária	12.222.612,64	13.058.536,13	18.952.459,77	17.500.000,00	16.800.000,00	18.200.000,00	17.800.000,00
Outras Dívidas	0,00	0,00	0,00	0,00	0,00	0,00	0,00
DEDUÇÕES (II)	13.122.960,72	15.161.633,79	18.851.999,46	21.500.000,00	24.000.000,00	27.500.000,00	30.200.000,00
Ativo Disponível	13.122.960,72	15.161.633,79	18.851.999,46	21.500.000,00	24.000.000,00	27.500.000,00	30.200.000,00
Haveres Financeiros	0,00	0,00	0,00	0,00	0,00	0,00	0,00
(-) Restos a Pagar	0,00	0,00	0,00	0,00	0,00	0,00	0,00
Dívida Consolidada Líquida	-900.348,08	-2.103.097,66	100.460,31	-4.000.000,00	-7.200.000,00	-9.300.000,00	-12.400.000,00

Fernandes Pinheiro-PR, 12 de Abril de 2017


CLEONICE A. K. SCHUCK
Prefeita Municipal


JUAREZ MIGUEL DA SILVA
Contador CRC nº PR 052551/O-0


MIGUEL ANGELO PAVELSKI
Controlador Interno