



TRIBUNAL DE CONTAS DO ESTADO DO PARANÁ

Coordenadoria de Gestão Municipal - CGM

PROCESSO Nº: 189641/21

ENTIDADE: MUNICÍPIO DE FERNANDES PINHEIRO

ASSUNTO: PRESTAÇÃO DE CONTAS DO EXERCÍCIO FINANCEIRO DE 2020

INSTRUÇÃO Nº: 4721/2021 - CGM - PRIMEIRO EXAME

MUNICÍPIO DE FERNANDES PINHEIRO. Prestação de Contas do exercício de 2020. Primeiro Exame. Contas com Restrições - Cabe aplicação de multa.

SUMÁRIO DO ESCOPO DA ANÁLISE E INDICAÇÃO DAS OCORRÊNCIAS APONTADAS NESTA INSTRUÇÃO

DESCRIÇÃO DOS ITENS DE ANÁLISE	ITENS CONSTATADOS	ITENS NÃO CONSTATADOS
CONTROLE INTERNO		
Ausência de encaminhamento do Relatório do Controle Interno.		Nada Constatado
O Relatório do Controle Interno encaminhado não apresenta os conteúdos mínimos prescritos pelo Tribunal.		Nada Constatado
O Relatório do Controle Interno apresenta ocorrência de irregularidade passível de desaprovação da gestão.		Nada Constatado
RESULTADO ORÇAMENTÁRIO/FINANCEIRO		
Resultado orçamentário/financeiro de fontes não vinculadas a programas, convênios, operações de créditos e RPPS.		Nada Constatado
AVALIAÇÃO DA APLICAÇÃO NO ENSINO BÁSICO MUNICIPAL		
Falta de aplicação do índice mínimo de 25% em manutenção e desenvolvimento da educação básica municipal.		Nada Constatado
Falta de aplicação de no mínimo 60% dos recursos do FUNDEB na remuneração do magistério.		Nada Constatado
Falta de aplicação de no mínimo 95% dos recursos do FUNDEB no exercício da arrecadação. Saldo deixado de aplicar no primeiro trimestre do exercício seguinte excede a 5%.		Nada Constatado
AVALIAÇÃO DA APLICAÇÃO EM AÇÕES DE SAÚDE MUNICIPAL		
Falta de aplicação do índice mínimo de 15% em serviços e ações de saúde pública.		Nada Constatado
GESTÃO DO REGIME PRÓPRIO DE PREVIDÊNCIA SOCIAL		
Ausência de encaminhamento do Certificado de Regularidade Previdenciária – CRP, emitido pelo Ministério da Previdência Social vigente na data da prestação de contas.		Nada Constatado
Ausência de encaminhamento da Lei que formaliza a opção escolhida para equacionamento do déficit, sendo exemplos: o aumento da alíquota ou a criação de alíquota complementar.		Nada Constatado



TRIBUNAL DE CONTAS DO ESTADO DO PARANÁ

Coordenadoria de Gestão Municipal - CGM

Ausência de Pagamento de aportes para cobertura do déficit atuarial na forma apurada no Laudo Atuarial.	Há Restrição	
ASPECTOS FISCAIS - LEI DE RESPONSABILIDADE FISCAL		
Limite de despesas com pessoal – não retomo ao limite no prazo legal.		Nada Constatado
Limite de despesas com pessoal – não redução de 1/3 no prazo legal.		Nada Constatado
Limite da Dívida Consolidada – não redução de 25% no prazo legal.		Nada Constatado
Limite da Dívida Consolidada – não retomo ao limite no prazo legal.		Nada Constatado
Obrigações de despesa contraídas nos últimos dois quadrimestres do mandato que tenham parcelas a serem pagas no exercício seguinte sem que haja suficiente disponibilidade de caixa, conforme critérios fixados no Prejulgado 15.	Há Restrição	
ENCERRAMENTO DE MANDATO		
Despesas com publicidade institucional realizadas até 15 de agosto de 2020 em montante superior a média dos gastos nos 2 (dois) primeiros quadrimestres dos 3 (três) últimos anos que antecedem o pleito.		Nada Constatado
Despesas com publicidade institucional realizadas no período que antecede as eleições (exceto a publicação legal das normas, regulamentos e editais).		Nada Constatado
MULTAS DECORRENTES DE ATRASO NA ENTREGA DA PRESTAÇÃO DE CONTAS		
Entrega dos documentos que compõem a Prestação de Contas com atraso.		Nada Constatado
OUTRAS VERIFICAÇÕES		
Acompanhamento de Acórdão do TCE/PR.		Nada Constatado

PRELIMINARES

Trata-se da prestação de contas do **MUNICÍPIO DE FERNANDES PINHEIRO**, relativa ao exercício financeiro de 2020, cujo conteúdo e estruturação encontram-se definidos na Instrução Normativa nº 157/2021, do Tribunal de Contas do Paraná.

A presente Instrução tem por finalidade reportar as demonstrações da execução orçamentária, financeira, patrimonial e de resultados relativos ao período abrangido pelo processo e verificar o atendimento dos aspectos legais a que estão sujeitos os atos de gestão, nos termos da Constituição Federal, art. 31, da Lei Complementar nº 113/2005 e do Regimento Interno - Resolução nº 01/2006 e atualizações.

O exame realizado no processo deteve-se na verificação do cumprimento dos procedimentos aplicáveis à Administração Pública e na avaliação de



TRIBUNAL DE CONTAS DO ESTADO DO PARANÁ

Coordenadoria de Gestão Municipal - CGM

pontos de controle atinentes ao cumprimento de princípios constitucionais e de normas pertinentes, especialmente a Lei Complementar nº 101/00, com o objetivo de instruir a emissão do Parecer Prévio sobre as contas de Governo prestadas pelo Chefe do Poder Executivo Municipal.

PARTE I - EXPOSITIVA

Este título contempla as principais peças da execução orçamentária, financeira, patrimonial e de resultado, na conformação aos formatos estabelecidos pela Lei nº 4.320/64, além dos demonstrativos relativos ao atendimento das exigências legais e constitucionais. Os valores que serão reproduzidos foram extraídos da base de dados de responsabilidade exclusiva da entidade municipal, transmitidas no âmbito do Sistema de Informações Municipais - SIM.

RESPONSÁVEIS PELA ENTIDADE

CARGO/FUNÇÃO	NOME	CPF	INÍCIO	FINAL	CRC
Prefeito	CLEONICE APARECIDA KUFENER SCHUCK	575.449.059-34	01/01/2017	31/12/2020	
Contador	SIDNEI ANTONIO DE LIMA	017.409.589-93	01/09/2017	31/12/2020	
Controle Interno	PEDRO RICARDO DOS SANTOS	076.217.519-24	31/05/2019	30/05/2023	

1 - PLANEJAMENTO GOVERNAMENTAL

1.1 - PLANO PLURIANUAL

Aprovado pela Lei Municipal nº 650/2017, de 18/12/2017.

1.2 - DIRETRIZES ORÇAMENTÁRIAS

As Diretrizes para elaboração da proposta orçamentária foram aprovadas pela Lei Municipal nº 704/2019, de 19/6/2019.



TRIBUNAL DE CONTAS DO ESTADO DO PARANÁ

Coordenadoria de Gestão Municipal - CGM

1.3 - ORÇAMENTO ANUAL

O Orçamento para o exercício foi aprovado pela Lei Municipal nº 718/2019, de 4/12/2019.

2 - EXECUÇÃO ORÇAMENTÁRIA

2.1 - ALTERAÇÕES NO ORÇAMENTO

TIPO DE CRÉDITO ADICIONAL	LEI Nº
a) Créditos Suplementares	718/2019
b) Créditos Especiais	725/2020, 729/2020, 731/2020, 737/2020
c) Créditos Extraordinários	Não houve

Resumo das Alterações:

TIPO DE CRÉDITO ADICIONAL	VALOR
Créditos Especiais	54.541,71
Créditos Extraordinários	0,00
Créditos Suplementares	14.331.991,67
TOTAL	14.386.533,38

ORIGEM DOS RECURSOS	VALOR
Cancelamento de Dotações	3.259.072,75
Excesso de Arrecadação	8.562.421,97
Operações de Crédito	0,00
Recursos Sem Despesas Correspondentes	0,00
Superávit Financeiro	2.565.038,66
TOTAL	14.386.533,38



TRIBUNAL DE CONTAS DO ESTADO DO PARANÁ

Coordenadoria de Gestão Municipal - CGM

2.2 - BALANÇO ORÇAMENTÁRIO

MUNICÍPIO DE FERNANDES PINHEIRO
BALANÇO ORÇAMENTÁRIO
12/2020

RECEITAS ORÇAMENTÁRIAS	PREVISAO INICIAL	PREVISAO ATUALIZADA	RECEITAS REALIZADAS	SALDO
		(a)	(b)	c=(b-a)
RECEITAS CORRENTES	33.620.000,00	35.971.222,29	29.104.923,02	- 6.866.299,27
RECEITA TRIBUTÁRIA	1.903.500,00	1.903.500,00	1.813.683,73	- 89.816,27
Impostos	1.739.000,00	1.739.000,00	1.657.272,62	- 81.727,38
Taxas	151.500,00	151.500,00	154.177,51	2.677,51
Contribuição de Melhoria	13.000,00	13.000,00	2.233,60	- 10.766,40
RECEITA DE CONTRIBUIÇÕES	204.500,00	291.500,00	273.576,38	- 17.923,62
Contribuições Sociais	0,00	0,00	0,00	0,00
Contribuições de Intervenção no Domínio Econômico	0,00	0,00	0,00	0,00
Contribuições para Entidades Privadas de Serviço Social e de Formação Profissional	0,00	0,00	0,00	0,00
Contribuição de Iluminação Pública	204.500,00	291.500,00	273.576,38	- 17.923,62
RECEITA PATRIMONIAL	96.500,00	103.481,50	51.205,04	- 52.276,46
Receitas Imobiliárias	11.000,00	11.000,00	2.840,80	- 8.159,20
Receitas de Valores Mobiliários	85.500,00	92.481,50	48.364,24	- 44.117,26
Receita de Concessões e Permissões	0,00	0,00	0,00	0,00
Compensações Financeiras	0,00	0,00	0,00	0,00
Receita Decorrente do Direito de Exploração de Bens Públicos em Áreas de Domínio Público	0,00	0,00	0,00	0,00
Receita de Cessão de Direitos	0,00	0,00	0,00	0,00
Outras Receitas Patrimoniais	0,00	0,00	0,00	0,00
RECEITA AGROPECUÁRIA	0,00	0,00	0,00	0,00
Receita da Produção Vegetal	0,00	0,00	0,00	0,00
Receita da Produção Animal e Derivados	0,00	0,00	0,00	0,00
Outras Receitas Agropecuárias	0,00	0,00	0,00	0,00
RECEITA INDUSTRIAL	0,00	0,00	0,00	0,00
RECEITA DE SERVIÇOS	48.400,00	48.400,00	26.106,18	- 22.293,82
TRANSFERÊNCIAS CORRENTES	31.305.500,00	33.562.740,79	26.844.955,67	- 6.717.785,12
Transferências da União e de suas Entidades	13.599.000,00	15.824.948,79	12.692.509,86	- 3.132.438,93
Transferências dos Estados e do Distrito Federal e de suas Entidades	14.406.500,00	14.437.792,00	11.098.355,42	- 3.339.436,58
Transferências dos Municípios e de suas Entidades	0,00	0,00	0,00	0,00
Transferências de Instituições Privadas	0,00	0,00	20.000,00	20.000,00
Transferências de Outras Instituições Públicas	3.300.000,00	3.300.000,00	3.034.090,39	- 265.909,61
Transferências do Exterior	0,00	0,00	0,00	0,00
Transferências de Pessoas	0,00	0,00	0,00	0,00
Transferências Provenientes de Depósitos Não Identificados	0,00	0,00	0,00	0,00
OUTRAS RECEITAS CORRENTES	61.600,00	61.600,00	95.396,02	33.796,02
RECEITAS DE CAPITAL	380.000,00	6.591.199,68	4.105.852,06	- 2.485.347,62
OPERAÇÕES DE CRÉDITO	0,00	3.000.000,00	531.692,33	- 2.468.307,67
Operações de Crédito Internas	0,00	3.000.000,00	531.692,33	- 2.468.307,67



TRIBUNAL DE CONTAS DO ESTADO DO PARANÁ

Coordenadoria de Gestão Municipal - CGM

Operações de Crédito Externas	0,00	0,00	0,00	0,00
ALIENAÇÃO DE BENS	330.000,00	330.000,00	5.000,00	- 325.000,00
Alienação de Bens Móveis	330.000,00	330.000,00	5.000,00	- 325.000,00
Alienação de Bens Imóveis	0,00	0,00	0,00	0,00
AMORTIZAÇÕES DE EMPRESTIMOS	0,00	0,00	0,00	0,00
TRANSFERENCIAS DE CAPITAL	50.000,00	3.261.199,68	3.569.159,73	307.960,05
Transferências da União e de suas Entidades	50.000,00	1.145.236,79	971.916,63	- 173.320,16
Transferências dos Estados e do Distrito Federal e de suas Entidades	0,00	2.115.962,89	2.597.243,10	481.280,21
Transferências dos Municípios e de suas Entidades	0,00	0,00	0,00	0,00
Transferências de Instituições Privadas	0,00	0,00	0,00	0,00
Transferências de Outras Instituições Públicas	0,00	0,00	0,00	0,00
Transferências do Exterior	0,00	0,00	0,00	0,00
Transferências de Pessoas	0,00	0,00	0,00	0,00
Transferências Provenientes de Depósitos Não Identificados	0,00	0,00	0,00	0,00
Transferências de Outras Instituições Públicas	0,00	0,00	0,00	0,00
OUTRAS RECEITAS DE CAPITAL	0,00	0,00	0,00	0,00
Integralização do Capital Social	0,00	0,00	0,00	0,00
Remuneração das Disponibilidades do Tesouro	0,00	0,00	0,00	0,00
Resgate de Títulos do Tesouro	0,00	0,00	0,00	0,00
Demais Receitas de Capital	0,00	0,00	0,00	0,00
SUBTOTAL DAS RECEITAS (I)	34.000.000,00	42.562.421,97	33.210.775,08	- 9.351.646,89
REFINANCIAMENTO (II)	0,00	0,00	0,00	0,00
Operações de Crédito Internas	0,00	0,00	0,00	0,00
Mobiliária	0,00	0,00	0,00	0,00
Contratual	0,00	0,00	0,00	0,00
Operações de Crédito Externas	0,00	0,00	0,00	0,00
Mobiliária	0,00	0,00	0,00	0,00
Contratual	0,00	0,00	0,00	0,00
SUBTOTAL COM REFINANCIAMENTO (III) = (I + II)	34.000.000,00	42.562.421,97	33.210.775,08	- 9.351.646,89
DEFICIT (IV)	0,00	920.888,66	295.939,11	- 624.949,55
TOTAL (V) = (III + IV)	34.000.000,00	43.483.310,63	33.506.714,19	- 9.976.596,44
SALDOS DE EXERCÍCIOS ANTERIORES (Utilizados para Créditos Adicionais)	0,00	2.551.888,66	2.551.888,66	0,00
Recursos Arrecadados em Exercícios Anteriores - RPPS	0,00	0,00	0,00	0,00
Superávit Financeiro	0,00	2.551.888,66	2.551.888,66	0,00
Reabertura de créditos adicionais	0,00	0,00	0,00	0,00

<u>DESPESAS ORÇAMENTÁRIAS</u>	DOTAÇÃO INICIAL (d)	DOTAÇÃO ATUALIZADA (e)	DESPESA EMPENHADAS (f)	DESPESAS LIQUIDADAS (g)	DESPESAS PAGAS (h)	SALDO DA DOTAÇÃO (i) = (e-f)
DESPESAS CORRENTES	26.205.999,68	30.092.226,52	24.732.331,42	24.354.811,81	24.194.387,68	5.359.895,10
PESSOAL E ENCARGOS SOCIAIS	13.121.644,04	14.170.283,82	12.365.195,96	12.351.906,04	12.247.417,50	1.805.087,86
JUROS E ENCARGOS DA DÍVIDA	150.000,00	92.000,00	26.600,20	26.600,20	26.600,20	65.399,80
OUTRAS DESPESAS CORRENTES	12.934.355,64	15.829.942,70	12.340.535,26	11.976.305,57	11.920.369,98	3.489.407,44
DESPESAS DE CAPITAL	5.823.000,32	13.261.084,11	8.774.382,77	5.503.694,64	5.503.694,64	4.486.701,34



TRIBUNAL DE CONTAS DO ESTADO DO PARANÁ

Coordenadoria de Gestão Municipal - CGM

INVESTIMENTOS	5.173.000,32	12.853.334,11	8.758.528,75	5.487.840,62	5.487.840,62	4.094.805,36
INVERSOES FINANCEIRAS	300.000,00	160.000,00	0,00	0,00	0,00	160.000,00
AMORTIZAÇÃO DA DÍVIDA	350.000,00	247.750,00	15.854,02	15.854,02	15.854,02	231.895,98
RESERVA DE CONTINGÊNCIA	340.000,00	130.000,00	0,00	0,00	0,00	130.000,00
SUBTOTAL DAS DESPESAS (VI)	32.369.000,00	43.483.310,63	33.506.714,19	29.858.506,45	29.698.082,32	9.976.596,44
AMORTIZAÇÃO DA DÍVIDA/REFINANCIAMENTO (VII)	0,00	0,00	0,00	0,00	0,00	0,00
Amortização da Dívida Interna	0,00	0,00	0,00	0,00	0,00	0,00
Dívida Mobiliária	0,00	0,00	0,00	0,00	0,00	0,00
Outras Dívidas	0,00	0,00	0,00	0,00	0,00	0,00
Amortização da Dívida Externa	0,00	0,00	0,00	0,00	0,00	0,00
Dívida Mobiliária	0,00	0,00	0,00	0,00	0,00	0,00
Outras Dívidas	0,00	0,00	0,00	0,00	0,00	0,00
SUBTOTAL COM REFINANCIAMENTO (VIII) = (VI + VII)	32.369.000,00	43.483.310,63	33.506.714,19	29.858.506,45	29.698.082,32	9.976.596,44
SUPERAVIT (IX)	1.631.000,00	0,00	0,00	3.352.268,63	3.512.692,76	0,00
TOTAL (X) = (VII + IX)	34.000.000,00	43.483.310,63	33.506.714,19	33.210.775,08	33.210.775,08	9.976.596,44

Fonte: Sistema de Informações Municipais - Acompanhamento Mensal (SIM-AM), Tribunal de Contas do Estado do Paraná
Dados processados em: 30/01/2021 21:11 | Relatório emitido em: 01/12/2021 16:36

2.3 - RESULTADOS ORÇAMENTÁRIOS/FINANCEIROS

2.3.1 - RESULTADO ORÇAMENTÁRIO/FINANCEIRO DE FONTES NÃO VINCULADAS A PROGRAMAS, CONVÊNIOS, OPERAÇÕES DE CRÉDITOS E RPPS

ESPECIFICAÇÃO	Exercício 2017	%	Exercício 2018	%	Exercício 2019	%	Exercício 2020	%
1 - Receitas Correntes	21.812.147,05	99,46	23.231.763,39	100,00	24.630.102,44	98,80	25.901.371,55	99,98
2 - Receitas de Capital	117.455,00	0,54	0,00	0,00	298.000,00	1,20	5.000,00	0,02
3 - Soma da Receita (1+2)	21.929.602,05	100,00	23.231.763,39	100,00	24.928.102,44	100,00	25.906.371,55	100,00
4 - Despesas Correntes	20.685.337,15	94,33	19.834.821,32	85,38	21.754.755,51	87,27	21.477.828,71	82,91
5 - Despesas de Capital	1.169.202,29	5,33	2.491.064,62	10,72	1.898.749,80	7,62	3.053.377,06	11,79
6 - Soma da Despesa (4+5)	21.854.539,44	99,66	22.325.885,94	96,10	23.653.505,31	94,89	24.531.205,77	94,69
7 - RESULTADO ORÇAMENTÁRIO DO EXERCÍCIO (3-6)	75.062,61	0,34	905.877,45	3,90	1.274.597,13	5,11	1.375.165,78	5,31
8 - Interferências Financeiras	-801.674,61	-3,66	-847.335,40	-3,65	-868.123,69	-3,48	-918.774,16	-3,55
9 - RESULTADO DA EXECUÇÃO ORÇAMENTÁRIA DO EXERCÍCIO (7+8)	-726.612,00	-3,31	58.542,05	0,25	406.473,44	1,63	456.391,62	1,76
10 - Cancelamento de Restos a Pagar	7.962,26	0,04	14.181,29	0,06	22.090,72	0,09	28.169,59	0,11
11 - Inscrição/Baixa de Realizável por Cisão, Fusão ou Extinção	0,00	0,00	-135.900,00	-0,58	0,00	0,00	0,00	0,00
12 - Despesas Não Empenhadas	0,00	0,00	0,00	0,00	0,00	0,00	0,00	0,00



TRIBUNAL DE CONTAS DO ESTADO DO PARANÁ

Coordenadoria de Gestão Municipal - CGM

13 - RESULTADO AJUSTADO DO EXERCÍCIO (9+10+11+12)	-718.649,74	-3,28	-63.176,66	-0,27	428.564,16	1,72	484.561,21	1,87
14 - Superávit/Déficit do Exercício Anterior	1.135.302,13	5,18	416.652,39	1,79	353.475,73	1,42	782.039,89	3,02
15 - Total do Ativo Realizável	137.018,52	0,62	4.057,87	0,02	7.884,75	0,03	0,00	0,00
16 - RESULTADO FINANCEIRO ACUMULADO DO EXERCÍCIO (13+14-15)	279.633,87	1,28	349.417,86	1,50	774.155,14	3,11	1.266.601,10	4,89

Nota 1 – O demonstrativo é composto pelos recursos não vinculados a programas, convênios, operações de crédito e Regime Próprio de Previdência Social, conforme Instrução Normativa nº 157/2021.

Nota 2 – Será gerada restrição para a entidade quando a linha 16 "RESULTADO FINANCEIRO ACUMULADO DO EXERCÍCIO" for negativo (Deficitário) no exercício de 2020 e o valor do resultado financeiro acumulado do exercício anterior (2019) for superávit, ou o valor do déficit acumulado do exercício anterior (2019) for inferior ao resultado financeiro acumulado (déficit) apurado no exercício de 2020.

Nota 3 – Observa-se que para fins de apuração do "RESULTADO FINANCEIRO ACUMULADO DO EXERCÍCIO (16)" foram excluídos os valores registrados no "ATIVO REALIZÁVEL (15)".

Nota 4 – Os valores apresentados no demonstrativo não contemplam os recursos referentes as Emendas Parlamentares Individuais.

2.3.2 - RESULTADO ORÇAMENTÁRIO/FINANCEIRO MENSAL DE FONTES NÃO VINCULADAS A PROGRAMAS, CONVÊNIOS, OPERAÇÕES DE CRÉDITOS E RPPS

ESPECIFICAÇÃO (PARTE 1)	JANEIRO	FEVEREIRO	MARÇO	ABRIL	MAIO	JUNHO
01 - Receitas Correntes	2.240.038,38	4.650.740,68	6.602.187,78	8.337.236,67	9.824.721,26	11.867.584,53
02 - Receitas de Capital	0,00	0,00	0,00	0,00	0,00	0,00
03 - TOTAL DAS RECEITAS (3=1+2)	2.240.038,38	4.650.740,68	6.602.187,78	8.337.236,67	9.824.721,26	11.867.584,53
04 - Despesas Correntes	1.790.669,87	3.519.749,83	5.516.007,56	6.880.175,83	8.344.169,77	10.017.320,88
05 - Despesas de Capital	120.259,03	132.972,56	238.834,24	274.367,08	374.046,43	494.669,51
06 - TOTAL DAS DESPESAS (6=4+5)	1.910.928,90	3.652.722,39	5.754.841,80	7.154.542,91	8.718.216,20	10.511.990,39
07 - RESULTADO ORÇAMENTÁRIO DO PERÍODO (7=3-6)	329.109,48	998.018,29	847.345,98	1.182.693,76	1.106.505,06	1.355.594,14
08 - Interferências Financeiras Recebidas	0,00	24.641,53	33.657,17	33.657,17	33.657,17	33.657,17
09 - Interferências Financeiras Concedidas	128.250,00	259.000,00	386.250,00	517.000,00	642.750,00	771.000,00
10 - RESULTADO DAS INTERFERÊNCIAS FINANCEIRAS (10=8-9)	-128.250,00	-234.358,47	-352.592,83	-483.342,83	-609.092,83	-737.342,83
11 - RESULTADO DA EXECUÇÃO ORÇAMENTÁRIA DO EXERCÍCIO (11=7+10)	200.859,48	763.659,82	494.753,15	699.350,93	497.412,23	618.251,31
12 - Cancelamento de RAP Não Processados	2.724,03	2.724,03	21.924,03	21.924,03	22.183,26	22.183,26
13 - Inscrição/Baixa de Realizável por Cisão, Fusão ou Extinção	0,00	0,00	0,00	0,00	0,00	0,00
14 - Despesas Não Empenhadas	0,00	0,00	0,00	0,00	0,00	0,00
15 - Estornos de Despesas Não Empenhadas	0,00	0,00	0,00	0,00	0,00	0,00
16 - Apropriação de Despesas Não Empenhadas	0,00	0,00	0,00	0,00	0,00	0,00
17 - RESULTADO AJUSTADO DO EXERCÍCIO (17=11+12+13-14+15+16)	203.583,51	766.383,85	516.677,18	721.274,96	519.595,49	640.434,57
18 - Resultado Financeiro do Exercício Anterior	782.039,89	782.039,89	782.039,89	782.039,89	782.039,89	782.039,89
19 - Total do Ativo Realizável	7.567,28	4.969,78	3.592,98	3.447,12	4.994,98	504.337,51
20 - RESULTADO FINANCEIRO	978.056,12	1.543.453,96	1.295.124,09	1.499.867,73	1.296.640,40	918.136,95



TRIBUNAL DE CONTAS DO ESTADO DO PARANÁ

Coordenadoria de Gestão Municipal - CGM

ACUMULADO DO EXERCÍCIO (20=17+18-19)						
21 - Percentual do Resultado sobre a Receita (21=(20/03)*100)	43,66	33,19	19,62	17,99	13,20	7,74

ESPECIFICAÇÃO (PARTE 2)	JULHO	AGOSTO	SETEMBRO	OUTUBRO	NOVEMBRO	DEZEMBRO
01 - Receitas Correntes	14.311.682,14	16.224.951,46	18.471.385,31	20.771.371,62	22.899.917,30	25.901.371,55
02 - Receitas de Capital	0,00	0,00	5.000,00	5.000,00	5.000,00	5.000,00
03 - TOTAL DAS RECEITAS (3=1+2)	14.311.682,14	16.224.951,46	18.476.385,31	20.776.371,62	22.904.917,30	25.906.371,55
04 - Despesas Correntes	12.019.003,01	13.595.218,85	15.342.412,98	16.958.723,08	19.099.613,85	21.477.828,71
05 - Despesas de Capital	861.745,90	1.419.206,50	1.790.953,28	2.313.164,40	2.669.090,94	3.053.377,06
06 - TOTAL DAS DESPESAS (6=4+5)	12.880.748,91	15.014.425,35	17.133.366,26	19.271.887,48	21.768.704,79	24.531.205,77
07 - RESULTADO ORÇAMENTÁRIO DO PERÍODO (7=3-6)	1.430.933,23	1.210.526,11	1.343.019,05	1.504.484,14	1.136.212,51	1.375.165,78
08 - Interferências Financeiras Recebidas	243.657,17	243.657,17	243.657,17	243.657,17	243.657,17	616.081,35
09 - Interferências Financeiras Concedidas	900.250,00	1.026.500,00	1.152.950,00	1.280.200,00	1.405.950,00	1.534.855,51
10 - RESULTADO DAS INTERFERÊNCIAS FINANCEIRAS (10=8-9)	-656.592,83	-782.842,83	-909.292,83	-1.036.542,83	-1.162.292,83	-918.774,16
11 - RESULTADO DA EXECUÇÃO ORÇAMENTÁRIA DO EXERCÍCIO (11=7+10)	774.340,40	427.683,28	433.726,22	467.941,31	-26.080,32	456.391,62
12 - Cancelamento de RAP Não Processados	22.183,26	22.183,26	22.183,26	24.775,25	27.431,03	28.169,59
13 - Inscrição/Baixa de Realizável por Cisão, Fusão ou Extinção	0,00	0,00	0,00	0,00	0,00	0,00
14 - Despesas Não Empenhadas	0,00	0,00	0,00	0,00	0,00	0,00
15 - Estornos de Despesas Não Empenhadas	0,00	0,00	0,00	0,00	0,00	0,00
16 - Apropriação de Despesas Não Empenhadas	0,00	0,00	0,00	0,00	0,00	0,00
17 - RESULTADO AJUSTADO DO EXERCÍCIO (17=11+12+13-14+15+16)	796.523,66	449.866,54	455.909,48	492.716,56	1.350,71	484.561,21
18 - Resultado Financeiro do Exercício Anterior	782.039,89	782.039,89	782.039,89	782.039,89	782.039,89	782.039,89
19 - Total do Ativo Realizável	507.595,16	1.215,50	48,62	0,00	0,00	0,00
20 - RESULTADO FINANCEIRO ACUMULADO DO EXERCÍCIO (20=17+18-19)	1.070.968,39	1.230.690,93	1.237.900,75	1.274.756,45	783.390,60	1.266.601,10
21 - Percentual do Resultado sobre a Receita (21=(20/03)*100)	7,48	7,59	6,70	6,14	3,42	4,89



TRIBUNAL DE CONTAS DO ESTADO DO PARANÁ

Coordenadoria de Gestão Municipal - CGM

2.3.3 - RESULTADO ORÇAMENTÁRIO/FINANCEIRO - TODAS AS FONTES

ESPECIFICAÇÃO	Exercício 2017	%	Exercício 2018	%	Exercício 2019	%	Exercício 2020	%
1 - Receitas Correntes	24.054.960,72	91,95	25.470.572,14	80,46	27.491.049,13	89,31	29.104.923,02	87,64
2 - Receitas de Capital	2.105.633,27	8,05	6.184.598,21	19,54	3.290.669,59	10,69	4.105.852,06	12,36
3 - Soma da Receita (1+2)	26.160.593,99	100,00	31.655.170,35	100,00	30.781.718,72	100,00	33.210.775,08	100,00
4 - Despesas Correntes	22.872.601,94	87,43	22.311.448,02	70,48	23.848.905,13	77,48	24.732.331,42	74,47
5 - Despesas de Capital	3.286.341,13	12,56	10.808.925,40	34,15	5.126.430,42	16,65	8.774.382,77	26,42
6 - Soma da Despesa (4+5)	26.158.943,07	99,99	33.120.373,42	104,63	28.975.335,55	94,13	33.506.714,19	100,89
7 - RESULTADO ORÇAMENTÁRIO DO EXERCÍCIO (3-6)	1.650,92	0,01	-1.465.203,07	-4,63	1.806.383,17	5,87	-295.939,11	-0,89
8 - Interferências Financeiras	-801.674,61	-3,06	-847.335,40	-2,68	-868.123,69	-2,82	-918.774,16	-2,77
9 - RESULTADO DA EXECUÇÃO ORÇAMENTÁRIA DO EXERCÍCIO (7+8)	-800.023,69	-3,06	-2.312.538,47	-7,31	938.259,48	3,05	-1.214.713,27	-3,66
10 - Cancelamento de Restos a Pagar	33.657,81	0,13	61.476,89	0,19	413.891,72	1,34	263.253,35	0,79
11 - Inscrição/Baixa de Realizável por Cisão, Fusão ou Extinção	0,00	0,00	-135.900,00	-0,43	0,00	0,00	0,00	0,00
12 - Despesas Não Empenhadas	0,00	0,00	0,00	0,00	0,00	0,00	0,00	0,00
13 - RESULTADO AJUSTADO DO EXERCÍCIO (9+10+11+12)	-766.365,88	-2,93	-2.386.961,58	-7,54	1.352.151,20	4,39	-951.459,92	-2,86
14 - Superávit/Déficit do Exercício Anterior	2.101.199,04	8,03	1.334.833,16	4,22	-1.052.128,42	-3,42	300.022,78	0,90
15 - Total do Ativo Realizável	137.643,99	0,53	4.057,87	0,01	7.931,29	0,03	1.455,12	0,00
16 - RESULTADO FINANCEIRO ACUMULADO DO EXERCÍCIO (13+14-15)	1.197.189,17	4,58	-1.056.186,29	-3,34	292.091,49	0,95	-652.892,26	-1,97

Nota 1 – O demonstrativo tem caráter informativo, nos termos da Instrução Normativa nº 157/2021.

Nota 2 – Observa-se que para fins de apuração do "RESULTADO FINANCEIRO ACUMULADO DO EXERCÍCIO (16)" foram excluídos os valores registrados no "ATIVO REALIZÁVEL (15)".



TRIBUNAL DE CONTAS DO ESTADO DO PARANÁ

Coordenadoria de Gestão Municipal - CGM

2.4 - DEMONSTRATIVO DO SUPERÁVIT/DÉFICIT FINANCEIRO

2.4.1 - DEMONSTRATIVO DO SUPERÁVIT/DÉFICIT FINANCEIRO DAS FONTES LIVRES

Período	Ativo Líquido	Passivo Descoberto
Resultado do Exercício de (2017)	279.633,87	0,00
Resultado do Exercício de (2018)	349.417,86	0,00
Resultado do Exercício de (2019)	774.155,14	0,00
Resultado do Exercício de (2020)	1.266.601,10	0,00



2.4.2 - DEMONSTRATIVO DO SUPERÁVIT/DÉFICIT FINANCEIRO DE TODAS AS FONTES

Período	Ativo Líquido	Passivo Descoberto
Resultado do Exercício de (2017)	1.197.189,17	0,00
Resultado do Exercício de (2018)	0,00	-1.056.186,29
Resultado do Exercício de (2019)	292.091,49	0,00
Resultado do Exercício de (2020)	0,00	-652.892,26





TRIBUNAL DE CONTAS DO ESTADO DO PARANÁ

Coordenadoria de Gestão Municipal - CGM

2.5 - BALANÇO FINANCEIRO

MUNICÍPIO DE FERNANDES PINHEIRO BALANÇO FINANCEIRO 12/2020

INGRESSOS			DISPÊNDIOS		
ESPECIFICAÇÃO	Exercício Atual	Exercício Anterior	ESPECIFICAÇÃO	Exercício Atual	Exercício Anterior
Receita Orçamentária (I)	33.210.775,08	30.781.718,72	Despesa Orçamentária (VI)	33.506.714,19	28.975.335,55
Ordinária	20.841.064,78	21.072.031,57	Ordinária	19.553.695,71	19.957.190,26
Vinculada	12.369.710,30	9.709.687,15	Vinculada	13.953.018,48	9.018.145,29
Transferências do FUNDEB	3.034.784,92	2.937.232,03	Transferências do FUNDEB	3.018.424,42	2.904.937,00
Transferências Voluntárias	2.571.573,68	2.768.383,16	Transferências Voluntárias	2.646.206,47	1.189.029,78
Alienação de Bens	5.413,36	299.875,33	Alienação de Bens	67.428,96	237.800,00
Operações de Crédito	531.692,33	51.924,93	Operações de Crédito	2.468.031,41	2.584,69
Contratos de Rateio de Consórcios Públicos	0,00	0,00	Contratos de Rateio de Consórcios Públicos	0,00	0,00
Regime Próprio de Previdência	0,00	0,00	Regime Próprio de Previdência	0,00	0,00
Transferências de Programas	3.644.893,71	2.049.457,18	Transferências de Programas	2.545.345,63	3.797.490,15
Valores Restituíveis	0,00	0,00	Antecipação da Receita Orçamentária - ARO	0,00	0,00
Transferências Voluntárias - Emendas Individuais (§ 13, art. 166 da CF)	550.073,29	500.000,00	Valores Restituíveis	0,00	0,00
Apoio Financeiro aos Municípios - AFM	1.279.095,74	0,00	Transferências Voluntárias - Emendas Individuais (§ 13, art. 166 da CF)	826.322,56	332.725,62
Cessão Onerosa - Pré-Sal	6.170,52	483.851,01	Apoio Financeiro aos Municípios - AFM	1.186.629,73	0,00
Outras Origens	746.012,75	618.963,51	Cessão Onerosa - Pré-Sal	489.602,35	0,00
Transferências Financeiras Recebidas (II)	616.081,35	612.076,35	Outras Origens	705.026,95	553.578,05
Recebimentos Extraorçamentários (III)	6.911.937,41	5.469.023,16	Transferências Financeiras Concedidas (VII)	1.534.855,51	1.480.200,04
Inscrição de Restos a Pagar Processados	160.424,13	144.774,64	Pagamentos Extraorçamentários (VIII)	5.174.990,13	5.200.622,58
Inscrição de Restos a Pagar Não Processados	3.648.207,74	2.606.403,09	Pagamentos de Restos a Pagar Processados	166.903,45	120.169,33
Realizável - Inscrição Cisão, Fusão ou Extinção	0,00	0,00	Pagamentos de Restos a Pagar Não Processados	1.925.050,96	2.455.417,65
Valores Restituíveis	3.103.305,54	2.717.845,43	Realizável-Cancelam./Baixa	0,00	0,00
Antecipação da Receita Orçamentária - ARO	0,00	0,00	Cisão, Fusão, Extin. Valores Restituíveis	3.083.035,72	2.625.035,60
Saldo em Espécie do Exercício Anterior (IV)	3.892.957,19	2.686.297,13	Antecipação da Receita Orçamentária - ARO	0,00	0,00
Caixa e Equivalentes de Caixa	3.885.025,90	2.682.239,26	Saldo em Espécie para o Exercício Seguinte (IX)	4.415.191,20	3.892.957,19
Realizável	7.931,29	4.057,87	Caixa e Equivalentes de Caixa	4.413.736,08	3.885.025,90
TOTAL (V) = (I+II+III+IV)	44.631.751,03	39.549.115,36	Realizável	1.455,12	7.931,29
			TOTAL (X) = (VI+VII+VIII+IX)	44.631.751,03	39.549.115,36

Fonte: Sistema de Informações Municipais - Acompanhamento Mensal (SIM-AM), Tribunal de Contas do Estado do Paraná
Dados processados em: 30/01/2021 21:12 | Relatório emitido em: 01/12/2021 16:36



TRIBUNAL DE CONTAS DO ESTADO DO PARANÁ

Coordenadoria de Gestão Municipal - CGM

3 - ASPECTOS PATRIMONIAIS

3.1 - BALANÇO PATRIMONIAL

MUNICÍPIO DE FERNANDES PINHEIRO
BALANÇO PATRIMONIAL
12/2020

ATIVO			PASSIVO		
ESPECIFICAÇÃO	Exercício Atual	Exercício Anterior	ESPECIFICAÇÃO	Exercício Atual	Exercício Anterior
ATIVO CIRCULANTE	4.658.019,61	4.155.747,56	PASSIVO CIRCULANTE	1.537.014,22	1.440.443,52
Caixa e Equivalentes de Caixa	4.413.736,08	3.885.025,90	Obrigações Trabalhistas, Previdenciárias e Assistenciais a pagar a Curto Prazo	314.955,58	310.356,45
Créditos a Curto Prazo	229.561,74	249.288,95	Empréstimos e Financiamentos	866.027,37	881.881,39
Créditos Tributários a Receber	45.401,08	45.401,08	Fornecedores e Contas a Pagar	164.763,73	77.207,96
Clientes	0,00	0,00	Obrigações Fiscais	0,00	0,00
Crédito de Transferências a Receber	0,00	0,00	Obrigações de Repartição a Outros Entes	0,00	0,00
Empréstimos e Financiamentos Concedidos	0,00	0,00	Provisões a Curto Prazo	0,00	0,00
Dívida Ativa Tributária	184.160,66	199.415,34	Demais Obrigações a Curto Prazo	191.267,54	170.997,72
Dívida Ativa Não Tributária	0,00	4.472,53	PASSIVO NÃO-CIRCULANTE	0,00	0,00
(-) Ajuste de Perdas de Créditos a Curto Prazo	0,00	0,00	Obrigações Trabalhistas, Previdenciárias e Assistenciais a pagar a Longo Prazo	0,00	0,00
Demais Créditos e Valores a Curto Prazo	2.947,99	9.658,91	Empréstimos e Financiamentos a Longo Prazo	0,00	0,00
Investimentos e Aplicações Temporárias a Curto Prazo	0,00	0,00	Fornecedores a Longo Prazo	0,00	0,00
Estoques	11.773,80	11.773,80	Obrigações Fiscais a Longo Prazo	0,00	0,00
Ativo não Circulante Mantido para Venda	0,00	0,00	Provisões a Longo Prazo	0,00	0,00
VPD Pagas Antecipadamente	0,00	0,00	Demais Obrigações a Longo Prazo	0,00	0,00
ATIVO NÃO-CIRCULANTE	55.345.866,44	48.042.034,77	Resultado Diferido	0,00	0,00
Ativo Realizável a Longo Prazo	0,00	0,00	TOTAL DO PASSIVO	1.537.014,22	1.440.443,52
Créditos a Longo Prazo	0,00	0,00			
Créditos Tributários a Receber a Longo Prazo	0,00	0,00			
Clientes a Longo Prazo	0,00	0,00			
Empréstimos e Financiamentos Concedidos a Longo Prazo	0,00	0,00			
Dívida Ativa Tributária a Longo Prazo	0,00	0,00			
Dívida Ativa Não Tributária a Longo Prazo	0,00	0,00			
(-) Ajuste de Perdas de Créditos a Longo Prazo	0,00	0,00			
Demais Créditos e Valores a Longo Prazo	0,00	0,00			
Investimentos e Aplicações Temporárias a Longo Prazo	0,00	0,00			
Estoques a Longo Prazo	0,00	0,00			
VPD Pagas Antecipadamente a Longo Prazo	0,00	0,00			

PATRIMÔNIO LÍQUIDO		
ESPECIFICAÇÃO	Exercício Atual	Exercício Anterior
Patrimônio Social/Capital Social	0,00	0,00
Adiantamento para Futuro Aumento de Capital	0,00	0,00
Reservas de Capital	0,00	0,00
Ajustes de Avaliação Patrimonial	0,00	0,00
Reservas de Lucros	0,00	0,00



TRIBUNAL DE CONTAS DO ESTADO DO PARANÁ

Coordenadoria de Gestão Municipal - CGM

Investimentos	0,00	0,00	Demais Reservas	0,00	0,00
Participações Permanentes	0,00	0,00	Resultados Acumulados	58.466.871,83	50.757.338,81
Participações Avaliadas pelo Método de Equivalência Patrimonial	0,00	0,00	Resultado do Exercício	7.521.357,60	5.711.060,04
Participações Avaliadas pelo Método de Custo	0,00	0,00	Resultado de Exercícios Anteriores	50.762.338,81	45.046.278,77
Propriedades para Investimento	0,00	0,00	Ajustes de Exercícios Anteriores	183.175,42	0,00
Demais Investimentos Permanentes	0,00	0,00	Outros Resultados	0,00	0,00
Imobilizado	55.345.866,44	48.042.034,77	Ações/Cotas em Tesouraria	0,00	0,00
Bens Móveis	19.216.880,36	17.767.348,80			
Bens Imóveis	36.128.986,08	30.274.685,97			
Intangível	0,00	0,00	TOTAL DO PATRIMÔNIO LÍQUIDO	58.466.871,83	50.757.338,81
Softwares	0,00	0,00	TOTAL DO PASSIVO E PATRIMÔNIO LÍQUIDO	60.003.886,05	52.197.782,33
Marcas, Direitos e Patentes Industriais	0,00	0,00			
Direito de Uso De Imóveis	0,00	0,00			
Diferido	0,00	0,00			
TOTAL DO ATIVO	60.003.886,05	52.197.782,33			

ATIVO FINANCEIRO	4.415.191,20	3.892.957,19	PASSIVO FINANCEIRO	5.066.628,34	3.592.934,41
ATIVO PERMANENTE	55.588.694,85	48.304.825,14	PASSIVO PERMANENTE	1.076.494,41	1.092.348,43
SALDO PATRIMONIAL				53.860.763,30	47.512.499,49

ESPECIFICAÇÃO	Exercício Atual	Exercício Anterior	ESPECIFICAÇÃO	Exercício Atual	Exercício Anterior
Saldos dos Atos Potenciais Ativos			Saldos dos Atos Potenciais Passivos		
Garantias e Contragarantias Recebidas a Executar	0,00	0,00	Garantias e Contragarantias Concedidas a Executar	0,00	0,00
Direitos Convencionados e Outros Instrumentos Congêneres a Receber	0,00	0,00	Obrigações Convencionadas e Outros Instrumentos Congêneres a Liberar	0,00	0,00
Direitos Contratuais a Executar	0,00	0,00	Obrigações Contratuais a Executar	0,00	0,00
Outros Atos Potenciais Ativos a Executar	0,00	0,00	Outros Atos Potenciais Passivos a Executar	0,00	0,00
TOTAL	0,00	0,00	TOTAL	0,00	0,00

Fonte: Sistema de Informações Municipais - Acompanhamento Mensal (SIM-AM), Tribunal de Contas do Estado do Paraná
Dados processados em: 30/01/2021 21:12 | Relatório emitido em: 01/12/2021 16:36

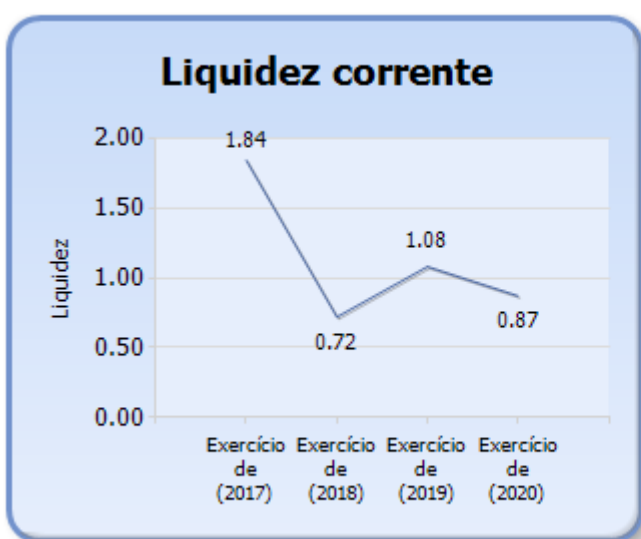


TRIBUNAL DE CONTAS DO ESTADO DO PARANÁ

Coordenadoria de Gestão Municipal - CGM

3.2 - EVOLUÇÃO DAS DISPONIBILIDADES LÍQUIDAS (TODAS AS FONTES)

Período	Ativo Financeiro	Passivo Financeiro	Disponível	Liquidez Corrente
Exercício de (2017)	2.921.649,99	1.586.816,83	1.334.833,16	1,84
Exercício de (2018)	2.686.297,13	3.738.425,55	-1.052.128,42	0,72
Exercício de (2019)	3.892.957,19	3.592.934,41	300.022,78	1,08
Exercício de (2020)	4.415.191,20	5.066.628,34	-651.437,14	0,87



3.3 - VARIAÇÕES PATRIMONIAIS

MUNICÍPIO DE FERNANDES PINHEIRO
DEMONSTRAÇÃO DAS VARIAÇÕES PATRIMONIAIS
12/2020

VARIAÇÕES PATRIMONIAIS QUANTITATIVAS		
	Exercício Atual	Exercício Anterior
VARIAÇÕES PATRIMONIAIS AJUNTATIVAS	33.806.367,00	31.047.370,65
Impostos, Taxas e Contribuições de Melhoria	1.824.186,60	1.668.796,22
Impostos	1.642.885,33	1.470.657,56
Taxas	180.468,24	193.740,39
Contribuições de Melhoria	833,03	4.398,27
Contribuições	273.186,64	212.387,87
Contribuições Sociais	0,00	0,00
Contribuições de Intervenção do Domínio Econômico	0,00	0,00
Contribuição de Iluminação Pública	273.186,64	212.387,87
Contribuições de Interesse das Categorias Profissionais	0,00	0,00
Exploração e Venda de Bens, Serviços e Direitos	0,00	0,00
Venda de Mercadorias	0,00	0,00
Venda de Produtos	0,00	0,00



TRIBUNAL DE CONTAS DO ESTADO DO PARANÁ

Coordenadoria de Gestão Municipal - CGM

Exploração de Bens e Direitos e Prestação de Serviços	0,00	0,00
Variações Patrimoniais Aumentativas Financeiras	124.059,69	304.875,47
Juros e Encargos de Empréstimos e Financiamentos Concedidos	0,00	0,00
Juros e Encargos de Mora	1.670,36	1.335,61
Variações Monetárias e Cambiais	0,00	0,00
Descontos Financeiros Obtidos	0,00	0,00
Remuneração de Depósitos Bancários e Aplicações Financeiras	122.389,33	300.868,12
Outras Variações Patrimoniais Aumentativas – Financeiras	0,00	2.671,74
Transferências e Delegações Recebidas	30.936.171,66	28.643.253,73
Transferências Intragovernamentais	616.081,35	612.076,35
Transferências Intergovernamentais	30.320.090,31	28.031.177,38
Transferências das Instituições Privadas	0,00	0,00
Transferências das Instituições Multigovernamentais	0,00	0,00
Transferências de Consórcios Públicos	0,00	0,00
Transferências do Exterior	0,00	0,00
Delegações Recebidas	0,00	0,00
Transferências de Pessoas Físicas	0,00	0,00
Outras Transferências e Delegações Recebidas	0,00	0,00
Valorização e Ganhos com Ativos	0,00	44.400,00
Reavaliação de Ativos	0,00	0,00
Ganhos com Alienação	0,00	44.400,00
Ganhos com Incorporação de Ativos	0,00	0,00
Desincorporação de Passivos	0,00	0,00
Reversão de Redução ao Valor Recuperável	0,00	0,00
Outras Variações Patrimoniais Aumentativas	648.762,41	173.657,36
Varição Patrimonial Aumentativa a Classificar	0,00	575,80
Resultado Positivo de Participações	0,00	0,00
Reversão de Provisões e Ajustes de Perdas	0,00	0,00
Diversas Variações Patrimoniais Aumentativas	648.762,41	173.081,56

	Exercício Atual	Exercício Anterior
VARIAÇÕES PATRIMONIAIS DIMINUTIVAS	26.284.373,44	25.336.310,61
Pessoal e Encargos	12.125.096,11	11.133.264,87
Remuneração a Pessoal	10.512.505,95	9.653.483,78
Encargos Patronais	1.375.857,98	1.278.370,69
Benefícios a Pessoal	0,00	0,00
Custo de Pessoal e Encargos	0,00	0,00
Outras Variações Patrimoniais Diminutivas - Pessoal e Encargos	236.732,18	201.410,40
Benefícios Previdenciários	0,00	0,00
Aposentadorias e Reformas	0,00	0,00
Pensões	0,00	0,00
Outros Benefícios Previdenciários	0,00	0,00
Benefícios Assistenciais	32.532,74	0,00
Benefícios de Prestação Continuada	0,00	0,00
Benefícios Eventuais	0,00	0,00
Políticas Públicas de Transferência de Renda	0,00	0,00
Outros Benefícios Assistenciais	32.532,74	0,00
Uso de Bens, Serviços e Consumo de Capital Fixo	10.234.173,91	10.999.165,50
Uso de material de consumo	4.001.883,02	4.196.395,02
Serviços	6.232.290,89	6.802.770,48
Depreciação, Amortização e Exaustão	0,00	0,00
Custo de Materiais, Serviços e Consumo de Capital Fixo	0,00	0,00
Variações Patrimoniais Diminutivas Financeiras	258.193,46	77.972,67



TRIBUNAL DE CONTAS DO ESTADO DO PARANÁ

Coordenadoria de Gestão Municipal - CGM

Juros e Encargos de Empréstimos e Financiamentos Obtidos	26.600,20	54.587,92
Juros e Encargos de Mora	0,00	15.052,17
Variações Monetárias e Cambiais	0,00	0,00
Descontos Financeiros Concedidos	0,00	0,00
Outras Variações Patrimoniais Diminutivas Financeiras	231.593,26	8.332,58
Transferências e Delegações Concedidas	3.147.613,02	2.759.285,99
Transferências Intragovernamentais	1.836.805,08	1.785.308,70
Transferências Intergovernamentais	0,00	0,00
Transferências a Instituições Privadas	362.000,00	439.000,00
Transferências a Instituições Multigovernamentais	0,00	0,00
Transferências a Consórcios Públicos	948.807,94	534.977,29
Transferências ao Exterior	0,00	0,00
Execução Orçamentária Delegada	0,00	0,00
Outras Transferências e Delegações Concedidas	0,00	0,00
Desvalorização e Perda de Ativos	44.623,18	348,00
Redução a Valor Recuperável e Ajuste para Perdas	0,00	0,00
Perdas com Alienação	0,00	0,00
Perdas Involuntárias	44.623,18	348,00
Incorporação de Passivos	0,00	0,00
Desincorporação de Ativos	0,00	0,00
Tributárias	355.473,06	314.808,15
Impostos, Taxas e Contribuições de Melhoria	0,00	0,00
Contribuições	355.473,06	314.808,15
Custo com Tributos	0,00	0,00
Custo das Mercadorias e dos Produtos Vendidos, e dos Serviços Prestados	0,00	0,00
Custo das Mercadorias Vendidas	0,00	0,00
Custo dos Produtos Vendidos	0,00	0,00
Custo dos Serviços Prestados	0,00	0,00
Outras Variações Patrimoniais Diminutivas	86.667,96	51.465,43
Premiações	28.129,45	13.316,48
Resultado Negativo de Participações	0,00	0,00
Incentivos	53.700,00	32.709,98
Subvenções Econômicas	0,00	0,00
Participações e Contribuições	0,00	0,00
VPD de Constituição de Provisões	0,00	0,00
Custo de Outras VPD	0,00	0,00
Diversas Variações Patrimoniais Diminutivas	4.838,51	5.438,97
RESULTADO PATRIMONIAL DO PERÍODO	7.521.993,56	5.711.060,40

VARIAÇÕES PATRIMONIAIS QUALITATIVAS (decorrentes da execução orçamentária)		
	Exercício Atual	Exercício Anterior
Incorporação de Ativos	7.165.915,39	5.147.956,41
Desincorporação de Passivos	15.854,02	59.353,86
Incorporação de Passivos	0,00	51.900,40
Desincorporação de Ativos	5.000,00	298.000,00

Fonte: Sistema de Informações Municipais - Acompanhamento Mensal (SIM-AM), Tribunal de Contas do Estado do Paraná

Dados processados em: 30/01/2021 21:12 | Relatório emitido em: 01/12/2021 16:36



TRIBUNAL DE CONTAS DO ESTADO DO PARANÁ

Coordenadoria de Gestão Municipal - CGM

4 - ASPECTOS FISCAIS - LEI DE RESPONSABILIDADE FISCAL

DESCRIÇÃO DOS ITENS DE ANÁLISE	ABRANGÊNCIA
Limite de despesas com pessoal – não retorno ao limite no prazo legal.	Executivo e Legislativo
Limite de despesas com pessoal – não redução de 1/3 no prazo legal.	Executivo e Legislativo
Realização da Audiência Pública para Avaliação das Metas Fiscais – ausência de comprovação da realização.	Executivo
Realização da Audiência Pública para Avaliação das Metas Fiscais – atraso na realização.	Executivo
Limite da Dívida Consolidada – não redução de 25% no prazo legal.	Executivo
Limite da Dívida Consolidada – não retorno ao limite no prazo legal.	Executivo
Publicação do Relatório Resumido da Execução Orçamentária – RREO – ausência de comprovação da publicação.	Executivo
Publicação do Relatório Resumido da Execução Orçamentária – RREO – atraso na publicação.	Executivo
Publicação do Relatório de Gestão Fiscal – RGF – ausência de comprovação da publicação.	Executivo e Legislativo
Publicação do Relatório de Gestão Fiscal – RGF – atraso na publicação.	Executivo e Legislativo
Cumprimento do art. 42 da LRF conforme Prejulgado 15 TCE/PR.	Executivo

4.1 - ALERTAS EMITIDOS REFERENTES ÀS ANÁLISES DO EXERCÍCIO DE 2020

Não foram emitidos alertas durante o exercício em análise.

4.2 - DESPESAS COM PESSOAL

MÊS E ANO BASE	RECEITA CORRENTE LÍQUIDA	DESPESA COM PESSOAL	% GASTO	SITUAÇÃO
6/2018	24.353.512,48	12.709.391,12	52,19	Alerta 95
12/2018	25.370.572,14	12.792.275,14	50,42	Alerta 90
6/2019	25.684.289,01	12.407.572,52	48,31	Normal
12/2019	26.991.049,13	12.392.411,97	45,91	Normal
6/2020	27.063.371,29	12.803.888,11	47,31	Normal
12/2020	28.704.923,02	13.655.627,37	47,57	Normal

Nota - Para os exercícios de 2020 (a partir do 2º quadrimestre) e 2021, os prazos e disposições do art. 23 da LRF estão suspensos, em função do disposto no Decreto Legislativo Federal nº 6 de 2020, e na Lei Complementar nº 178/2021.



TRIBUNAL DE CONTAS DO ESTADO DO PARANÁ

Coordenadoria de Gestão Municipal - CGM

4.3 - DIVIDA CONSOLIDADA

MÊS E ANO BASE	RECEITA CORRENTE LÍQUIDA	DÍVIDA CONSOLIDADA LÍQUIDA	% DA DCL	SITUAÇÃO
06/2019	25.684.289,01	-3.302.351,80	-12,86	Normal
12/2019	27.491.049,13	-2.444.582,38	-8,89	Normal
06/2020	27.063.371,29	-3.030.676,37	-11,20	Normal
12/2020	28.704.923,02	-3.087.188,90	-10,75	Normal

Nota - Caso a Dívida Consolidada Líquida apresente valor negativo, representa que as disponibilidades líquidas são superiores e suficientes para pagamento de sua dívida consolidada.

4.4 - CUMPRIMENTO DO ART. 42 DA LRF

Conforme demonstrado abaixo o MUNICÍPIO DE FERNANDES PINHEIRO ao término do exercício apresentou o seguinte resultado das disponibilidades em relação ao disposto no Art. 42 da LRF e critérios fixados no Prejulgado 15 - TCE/PR.

4.4.1 - DEMONSTRATIVO DA DISPONIBILIDADE LÍQUIDA

DESCRIÇÃO	VALOR EM 30/04	VALOR EM 31/12
1. Total do Ativo Financeiro	5.115.605,99	4.415.191,20
1.1 Recursos Vinculados	2.510.255,92	2.385.646,46
1.2 Recursos Não Vinculados	2.605.350,07	2.029.544,74
2. Total do Ativo Realizável	3.447,12	1.455,12
2.1 Recursos Vinculados	0,00	1.455,12
2.2 Recursos Não Vinculados	3.447,12	0,00
3. Saldo da Fonte Receita de Extinção da Entidade Previdenciária	0,00	0,00
3.1 Recursos Vinculados	0,00	0,00
3.2 Recursos Não Vinculados	0,00	0,00
4. Total do Ativo Financeiro Ajustado (1. - 2. - 3.)	5.112.158,87	4.413.736,08
4.1 Recursos Vinculados (1.1. - 2.1. - 3.1.)	2.510.255,92	2.384.191,34
4.2 Recursos Não Vinculados (1.2. - 2.2. - 3.2.)	2.601.902,95	2.029.544,74
5. Total dos Restos a Pagar e Contas a Pagar Processados	594.314,18	269.252,27
5.1 Recursos Vinculados	81.239,05	122.384,12
5.2 Recursos Não Vinculados	513.075,13	146.868,15
6. Total dos Valores Restituíveis	186.353,26	191.267,54
6.1 Recursos Vinculados	186.353,26	191.267,54
6.2 Recursos Não Vinculados	0,00	0,00
7. Total dos Restos a Pagar e Contas a Pagar Não Processados	2.704.033,54	4.606.108,53
7.1 Recursos Vinculados	2.115.073,45	3.990.033,04
7.2 Recursos Não Vinculados	588.960,09	616.075,49
8. Total de Contas Pendentes	0,00	0,00



TRIBUNAL DE CONTAS DO ESTADO DO PARANÁ

Coordenadoria de Gestão Municipal - CGM

8.1 Recursos Vinculados	0,00	0,00
8.2 Recursos Não Vinculados	0,00	0,00
9. Passivo Financeiro Vinculado a Fonte Receita de Extinção da Entidade Previdenciária	0,00	0,00
9.1 Recursos Vinculados	0,00	0,00
9.2 Recursos Não Vinculados	0,00	0,00
10. Passivo do Financeiro Ajustado (5. + 6. + 7. + 8. - 9.)	3.484.700,98	5.066.628,34
10.1. Recursos Vinculados (5.1. + 6.1. + 7.1. + 8.1 - 9.1)	2.382.665,76	4.303.684,70
10.2. Recursos Não Vinculados (5.2. + 6.2. + 7.2. + 8.2 - 9.2)	1.102.035,22	762.943,64
11. Disponibilidade Líquida (4 - 10)	1.627.457,89	-652.892,26
11.1. Recursos Vinculados (4.1. - 10.1.)	127.590,16	-1.919.493,36
11.2. Recursos Não Vinculados (4.2. - 10.2.)	1.499.867,73	1.266.601,10

4.4.2 - DEMONSTRATIVO DOS VALORES VINCULADOS

4.4.2.a) - DEMONSTRATIVO DA DISPONIBILIDADE LÍQUIDA POR GRUPO DE ORIGEM DE RECURSOS

DESCRIÇÃO	ATIVO FIN.(a)	PASSIVO FIN. (b)	CONTAS PEND. (c)	REALI. (d)	RESULT. EST. (e)	RESULT. FIN. EM 31/12 (f=a-b-c-d+e)
Transferências Voluntárias	144.388,23	838.301,77	0,00	0,00	0,00	-693.913,54
Operações de Crédito	0,00	1.936.339,08	0,00	0,00	0,00	-1.936.339,08
Transferências de Programas	1.560.404,98	1.121.866,23	0,00	1.455,12	0,00	437.083,63
Antecipação da Receita Orçamentária - ARO	0,00	0,00	0,00	0,00	0,00	0,00
Programas/Transferências Voluntárias Anteriores a 2013 Reclassificados	0,00	0,00	0,00	0,00	0,00	0,00
Emendas Parlamentares	333.783,87	60.527,42	0,00	0,00	0,00	273.256,45
Cessão Onerosa – Pré-Sal	155.801,84	155.382,66	0,00	0,00	0,00	419,18
Valores Restituíveis	191.267,54	191.267,54	0,00	0,00	0,00	0,00
Totais	2.385.646,46	4.303.684,70	0,00	1.455,12	0,00	-1.919.493,36

4.4.2.b) - DEMONSTRATIVO DO RESULTADO FINANCEIRO DO EXERCÍCIO

DESCRIÇÃO (PARTE 1)	ATIVO FIN. EM 30/04 (a)	PASSIVO FIN. EM 30/04 (b)	RESULT. FIN. EM 30/04 (c=a-b)
Transferências Voluntárias	242.219,34	555.139,00	-312.919,66
Operações de Crédito	0,00	0,00	0,00
Transferências de Programas	807.843,74	1.588.428,64	-780.584,90
Antecipação da Receita Orçamentária - ARO	0,00	0,00	0,00
Programas/Transferências Voluntárias Anteriores a 2013 Reclassificados	0,00	0,00	0,00
Emendas Parlamentares	793.483,04	52.744,86	740.738,18



TRIBUNAL DE CONTAS DO ESTADO DO PARANÁ

Coordenadoria de Gestão Municipal - CGM

Cessão Onerosa – Pré-Sal	480.356,54	0,00	480.356,54
Valores Restituíveis	186.353,26	186.353,26	0,00
Totais	2.510.255,92	2.382.665,76	127.590,16

DESCRIÇÃO (PARTE 2)	TRANSF. FIN. (d)	CANC. REALI. (e)	CONTAS PEND. MAIO A DEZEMBRO (f)	REALI. (g)	CANC. RAP (h)	RESUL. EST. (i)	TOTAL AJ. EX. N. ORÇ. (j=d-e-f-g+h+i)
Transferências Voluntárias	0,00	0,00	0,00	0,00	70.443,41	0,00	70.443,41
Operações de Crédito	0,00	0,00	0,00	0,00	0,00	0,00	0,00
Transferências de Programas	0,00	0,00	0,00	1.455,12	149.518,28	0,00	148.063,16
Antecipação da Receita Orçamentária - ARO	0,00	0,00	0,00	0,00	0,00	0,00	0,00
Programas/Transferências Voluntárias Anteriores a 2013 Reclassificados	0,00	0,00	0,00	0,00	0,00	0,00	0,00
Emendas Parlamentares	0,00	0,00	0,00	0,00	0,00	0,00	0,00
Cessão Onerosa – Pré-Sal	0,00	0,00	0,00	0,00	0,00	0,00	0,00
Valores Restituíveis	0,00	0,00	0,00	0,00	0,00	0,00	0,00
Totais	0,00	0,00	0,00	1.455,12	219.961,69	0,00	218.506,57

DESCRIÇÃO (PARTE 3)	RECEITA LÍQ. MAIO A DEZEMBRO (k)	LIM. DESP. MAIO A DEZEMBRO (l=c+j+k)	EMPENHO MAIO A DEZEMBRO (m)	RESUL. FIN. EM 31/12 (n=l-m)
Transferências Voluntárias	1.749.996,18	1.507.519,93	2.201.433,47	-693.913,54
Operações de Crédito	531.692,33	531.692,33	2.468.031,41	-1.936.339,08
Transferências de Programas	3.147.797,97	2.515.276,23	2.078.192,60	437.083,63
Antecipação da Receita Orçamentária - ARO	0,00	0,00	0,00	0,00
Programas/Transferências Voluntárias Anteriores a 2013 Reclassificados	0,00	0,00	0,00	0,00
Emendas Parlamentares	150.073,29	890.811,47	617.555,02	273.256,45
Cessão Onerosa – Pré-Sal	4.826,48	485.183,02	484.763,84	419,18
Valores Restituíveis	0,00	0,00	0,00	0,00
Totais	5.584.386,25	5.930.482,98	7.849.976,34	-1.919.493,36

4.4.3 - DEMONSTRATIVO DOS VALORES NÃO VINCULADOS

4.4.3.a) - DEMONSTRATIVO DA DISPONIBILIDADE LÍQUIDA POR GRUPO DE ORIGEM DE RECURSOS

DESCRIÇÃO	ATIVO FIN. (a)	PASSIVO FIN. (b)	CONTAS PEND. (c)	REALI. (d)	RESUL. EST. (e)	RESUL. FIN. EM 31/12 (f=a-b-c-d+e)
-----------	----------------	------------------	------------------	------------	-----------------	------------------------------------



TRIBUNAL DE CONTAS DO ESTADO DO PARANÁ

Coordenadoria de Gestão Municipal - CGM

Recursos Ordinários / Livres	1.518.160,09	561.616,68	0,00	0,00	0,00	956.543,41
Transferências do FUNDEB	60.736,90	9.788,96	0,00	0,00	0,00	50.947,94
Alienação de Bens	30.721,01	7.280,00	0,00	0,00	0,00	23.441,01
Contratos de Rateio de Consórcios Públicos	0,00	0,00	0,00	0,00	0,00	0,00
Apoio Financeiro aos Municípios - AFM	154.669,40	62.203,39	0,00	0,00	0,00	92.466,01
Outras Origens	265.257,34	122.054,61	0,00	0,00	0,00	143.202,73
Totais	2.029.544,74	762.943,64	0,00	0,00	0,00	1.266.601,10

4.4.3.b) - DEMONSTRATIVO DO RESULTADO FINANCEIRO DO EXERCÍCIO

DESCRIÇÃO (PARTE 1)	ATIVO FIN. EM 30/04 (a)	PASSIVO FIN. EM 30/04 (b)	RESUL. FIN. EM 30/04 (c=a-b)
Recursos Ordinários / Livres	2.149.984,21	1.052.144,15	1.097.840,06
Transferências do FUNDEB	92.032,27	26.539,38	65.492,89
Alienação de Bens	85.724,43	0,00	85.724,43
Contratos de Rateio de Consórcios Públicos	0,00	0,00	0,00
Apoio Financeiro aos Municípios - AFM	48.686,32	0,00	48.686,32
Outras Origens	228.922,84	23.351,69	205.571,15
Totais	2.605.350,07	1.102.035,22	1.503.314,85

DESCRIÇÃO (PARTE 2)	TRANSF. FIN. (d)	CANC. REALI. (e)	CONTAS PEND. MAIO A DEZEMBRO (f)	REALI. (g)	CANC. RAP (h)	RESUL. EST. (i)	TOTAL AJ. EX. N. ORÇ. (j=d-e-f-g+h+i)
Recursos Ordinários / Livres	-435.431,33	0,00	0,00	0,00	6.245,56	0,00	-429.185,77
Transferências do FUNDEB	0,00	0,00	0,00	0,00	0,00	0,00	0,00
Alienação de Bens	0,00	0,00	0,00	0,00	0,00	0,00	0,00
Contratos de Rateio de Consórcios Públicos	0,00	0,00	0,00	0,00	0,00	0,00	0,00
Apoio Financeiro aos Municípios - AFM	0,00	0,00	0,00	0,00	0,00	0,00	0,00
Outras Origens	0,00	0,00	0,00	0,00	0,00	0,00	0,00
Totais	-435.431,33	0,00	0,00	0,00	6.245,56	0,00	-429.185,77

DESCRIÇÃO (PARTE 3)	RECEITA LÍQ. MAIO A DEZEMBRO (k)	LIM. DESP. MAIO A DEZEMBRO (l=c+j+k)	EMPENHO MAIO A DEZEMBRO (m)	RESUL. FIN. EM 31/12 (n=l-m)
Recursos Ordinários / Livres	13.917.498,15	14.586.152,44	13.629.609,03	956.543,41
Transferências do FUNDEB	1.917.862,94	1.983.355,83	1.932.407,89	50.947,94
Alienação de Bens	5.145,54	90.869,97	67.428,96	23.441,01



TRIBUNAL DE CONTAS DO ESTADO DO PARANÁ

Coordenadoria de Gestão Municipal - CGM

Contratos de Rateio de Consórcios Públicos	0,00	0,00	0,00	0,00
Apoio Financeiro aos Municípios - AFM	1.230.409,42	1.279.095,74	1.186.629,73	92.466,01
Outras Origens	498.218,83	703.789,98	560.587,25	143.202,73
Totais	17.569.134,88	18.643.263,96	17.376.662,86	1.266.601,10

Legenda:

Sigla	Descrição
ATIVO FIN.	Ativo Financeiro
PASSIVO FIN.	Passivo Financeiro
CONTAS PEND.	Contas Pendentes
REALI.	Realizável
RESUL. EST.	Resultado Estatal
RESUL. FIN.	Resultado Financeiro
TRANSF. FIN	Transferência Financeira
CANC. REALI.	Cancelamento de Realizável
CANC. RAP	Cancelamento de RAP
TOTAL AJ. EX. N. ORÇ.	Total Ajustes Execução Não Orçamentária
RECEITA LÍQ.	Receita Líquida
LIM. DESP.	Limite Despesa

CONSTATAÇÕES DA ANÁLISE QUANTO AOS ASPECTOS DA L.R.F.

Restrição: Obrigações de despesa contraídas nos últimos dois quadrimestres do mandato que tenham parcelas a serem pagas no exercício seguinte sem que haja suficiente disponibilidade de caixa, conforme critérios fixados no Prejulgado 15.

Fonte de Critério: Lei Complementar nº 101/00, art. 42 e Prejulgado nº 15 TCE-PR - Multa LCE nº 113/2005, art. 87, IV, "g".

No exercício do encerramento do mandato, sob a norma do artigo 42 da Lei Complementar nº 101/2000 (LRF), a assunção de compromissos nos últimos oito meses do final de mandato exige lastro financeiro, determinado pela apuração da disponibilidade de caixa.

Em obediência aos arts. 8º, parágrafo único, e 50, I, da LRF, e de acordo com a sistemática do Manual de Demonstrativos Fiscais da Secretaria do Tesouro Nacional, aplicável à União, aos Estados, Distrito Federal e Municípios por



TRIBUNAL DE CONTAS DO ESTADO DO PARANÁ

Coordenadoria de Gestão Municipal - CGM

força do art. 50, § 2º, da LRF, a apuração da disponibilidade de caixa contempla o somatório de todas as fontes, segregadas por vinculação. Nesse aspecto, a aferição realizada na presente análise evidenciou que o Município apresentou origem de recursos com saldo negativo, conforme indicado nos Demonstrativos da Disponibilidade Líquida por Grupo de Origem de Recursos, segregados em Vinculados e Não Vinculados (quadros 4.4.2.a e 4.4.3.a).

A situação é passível de aplicação de multa administrativa, por ofensa à norma legal, prevista no art. 87, IV, “g”, da Lei Complementar Estadual nº 113/2005 - Lei Orgânica do Tribunal de Contas, em razão da infração à Lei de Responsabilidade Fiscal.

Documentos mínimos necessários em caso de contraditório:

- a) relatório contrapondo, se for o caso, os valores do demonstrativo com exposição de motivos;
- b) comprovação da existência de cancelamentos de restos a pagar não processados no exercício seguinte, necessariamente corroborada com a entrega do SIMAM;
- c) comprovação do registro de empenhos decorrentes de convênios, contratos e congêneres cuja liberação de recursos é efetuada de forma parcelada envolvendo mais de um exercício. Nesse caso, é indispensável a apresentação dos documentos que comprovam a origem dos registros (termos de convênio, contratos, etc.) bem como da liberação e ingresso dos recursos (extratos bancários, medições, etc.), corroborado, no que couber, com a entrega do SIMAM;
- d) outros documentos e/ou esclarecimentos considerados necessários.



TRIBUNAL DE CONTAS DO ESTADO DO PARANÁ

Coordenadoria de Gestão Municipal - CGM

5 - GASTOS COM MANUTENÇÃO E DESENVOLVIMENTO DO ENSINO

5.1 - DEMONSTRATIVO DO SISTEMA SIM-AM ENVIADO PELO MUNICÍPIO

MUNICÍPIO DE FERNANDES PINHEIRO
RELATÓRIO RESUMIDO DA EXECUÇÃO ORÇAMENTÁRIA - CONSOLIDADO
ORÇAMENTOS FISCAL E DA SEGURIDADE SOCIAL
DEMONSTRATIVO DAS RECEITAS E DESPESAS COM MANUTENÇÃO E DESENVOLVIMENTO DO ENSINO -
MDE
01/2020 A 12/2020

R\$ 1,00

RECEITAS DO ENSINO				
RECEITA RESULTANTE DOS IMPOSTOS (caput do art. 212 da Constituição)	PREVISÃO INICIAL	PREVISÃO ATUALIZADA (a)	RECEITAS REALIZADAS	
			Até o Bimestre (b)	% (c) = (b/a)x100
1- RECEITA DE IMPOSTOS	1.739.000,00	1.739.000,00	1.657.272,62	95,30%
1.1- Recéita Resultante do Imposto sobre a Propriedade Predial e Territorial Urbana - IPTU	123.000,00	123.000,00	108.414,05	88,14%
1.1.1- IPTU	85.000,00	85.000,00	94.329,43	110,98%
1.1.2 - Multas, Juros de Mora, Dívida Ativa e Outros Encargos do IPTU	38.000,00	38.000,00	14.084,62	37,06%
1.2- Recéita Resultante do Imposto sobre Transmissão Inter Vivos - ITBI	270.500,00	270.500,00	153.043,94	56,58%
1.2.1- ITBI	270.000,00	270.000,00	152.883,98	56,62%
1.2.2 - Multas, Juros de Mora, Dívida Ativa e Outros Encargos do ITBI	500,00	500,00	159,96	31,99%
1.3- Recéita Resultante do Imposto sobre Serviços de Qualquer Natureza - ISS	865.500,00	865.500,00	912.128,09	105,39%
1.3.1- ISS	850.000,00	850.000,00	909.074,26	106,95%
1.3.2 - Multas, Juros de Mora, Dívida Ativa e Outros Encargos do ISS	15.500,00	15.500,00	3.053,83	19,70%
1.4- Recéita Resultante do Imposto de Renda Retido na Fonte - IRRF	480.000,00	480.000,00	483.686,54	100,77%
1.4.1- IRRF	480.000,00	480.000,00	483.686,54	100,77%
1.5- Recéita Resultante do Imposto Territorial Rural - ITR (CF, art. 153, §4º, inciso III)	0,00	0,00	0,00	0,00%
1.5.1- ITR	0,00	0,00	0,00	0,00%
1.5.2 - Multas, Juros de Mora, Dívida Ativa e Outros Encargos do ITR	0,00	0,00	0,00	0,00%
2- RECEITA DE TRANSFERÊNCIAS CONSTITUCIONAIS E LEGAIS	32.070.000,00	32.070.000,00	23.189.932,98	72,31%
2.1- Cota-Parte FPM	14.450.000,00	14.450.000,00	9.612.182,81	66,52%
2.1.1- Parcela referente à CF, art. 159, I, alínea b	13.500.000,00	13.500.000,00	8.817.734,24	65,32%
2.1.2- Parcela referente à CF, art. 159, I, alínea d e alínea e	950.000,00	950.000,00	794.448,57	83,63%
2.2- Cota-Parte ICMS	16.500.000,00	16.500.000,00	12.646.439,92	76,65%
2.3- ICMS-Desoneração - L.C. nº87/1996	70.000,00	70.000,00	0,00	0,00%
2.4- Cota-Parte IPI-Exportação	250.000,00	250.000,00	206.811,91	82,72%
2.5- Cota-Parte ITR	100.000,00	100.000,00	224.019,89	224,02%
2.6- Cota-Parte IPVA	700.000,00	700.000,00	500.478,45	71,50%
2.7- Cota-Parte IOF-Ouro	0,00	0,00	0,00	0,00%
3- TOTAL DA RECEITA DE IMPOSTOS (1 + 2)	33.809.000,00	33.809.000,00	24.847.205,60	73,49%



TRIBUNAL DE CONTAS DO ESTADO DO PARANÁ

Coordenadoria de Gestão Municipal - CGM

RECEITAS ADICIONAIS PARA FINANCIAMENTO DO ENSINO	PREVISÃO INICIAL	PREVISÃO ATUALIZADA (a)	RECEITAS REALIZADAS	
			Até o Bimestre (b)	% (c) = (b/a)x100
4- RECEITA DA APLICAÇÃO FINANCEIRA DE OUTROS RECURSOS DE IMPOSTOS VINCULADOS AO ENSINO	2.500,00	2.500,00	656,66	26,27%
5- RECEITA DE TRANSFERÊNCIAS DO FNDE	695.900,00	711.196,79	777.009,34	109,25%
5.1- Transferências do Salário-Educação	265.000,00	265.000,00	224.121,68	84,57%
5.2- Outras Transferências do FNDE	430.000,00	445.296,79	552.351,49	124,04%
5.3- Aplicação Financeira dos Recursos do FNDE	900,00	900,00	536,17	59,57%
6- RECEITA DE TRANSFERÊNCIAS DE CONVÊNIOS	500,00	238.440,00	224,59	0,09%
6.1- Transferências de Convênios	0,00	237.940,00	0,00	0,00%
6.2- Aplicação Financeira dos Recursos de Convênios	500,00	500,00	224,59	44,92%
7- RECEITA DE OPERAÇÕES DE CRÉDITO	0,00	500.000,00	135.666,24	27,13%
8- OUTRAS RECEITAS PARA FINANCIAMENTO DO ENSINO	110.000,00	110.000,00	0,00	0,00%
9- TOTAL DAS RECEITAS ADICIONAIS PARA FINANCIAMENTO DO ENSINO (4 + 5 + 6 + 7 + 8)	808.900,00	1.562.136,79	913.556,83	58,48%

FUNDEB				
RECEITAS DO FUNDEB	PREVISÃO INICIAL	PREVISÃO ATUALIZADA (a)	RECEITAS REALIZADAS	
			Até o Bimestre (b)	% (c) = (b/a)x100
10- RECEITAS DESTINADAS AO FUNDEB	6.224.000,00	6.224.000,00	4.479.096,44	71,96%
10.1- Cota-Parte FPM Destinada ao FUNDEB - (20% de 2.1.1)	2.700.000,00	2.700.000,00	1.763.546,57	65,32%
10.2- Cota-Parte ICMS Destinada ao FUNDEB - (20% de 2.2)	3.300.000,00	3.300.000,00	2.529.287,78	76,65%
10.3- ICMS-Desoneração Destinada ao FUNDEB - (20% de 2.3)	14.000,00	14.000,00	0,00	0,00%
10.4- Cota-Parte IPI-Exportação Destinada ao FUNDEB - (20% de 2.4)	50.000,00	50.000,00	41.362,40	82,72%
10.5- Cota-Parte ITR ou ITR Arrecadados Destinados ao FUNDEB - (20% de (1.5 + 2.5))	20.000,00	20.000,00	44.803,88	224,02%
10.6- Cota-Parte IPVA Destinada ao FUNDEB - (20% de 2.6)	140.000,00	140.000,00	100.095,81	71,50%
11- RECEITAS RECEBIDAS DO FUNDEB	3.303.500,00	3.303.500,00	3.034.784,92	91,87%
11.1- Transferências de Recursos do FUNDEB	3.300.000,00	3.300.000,00	3.034.090,39	91,94%
11.2- Complementação da União ao FUNDEB	0,00	0,00	0,00	0,00%
11.3- Receita de Aplicação Financeira dos Recursos do FUNDEB	3.500,00	3.500,00	694,53	19,84%
12- RESULTADO LÍQUIDO DAS TRANSFERÊNCIAS DO FUNDEB (11.1 - 10)	- 2.924.000,00	- 2.924.000,00	- 1.445.006,05	49,42%
[SE RESULTADO LÍQUIDO DA TRANSFERÊNCIA (12) > 0] = ACRÉSCIMO RESULTANTE DAS TRANSFERÊNCIAS DO FUNDEB	0,00	0,00	0,00	0,00%
[SE RESULTADO LÍQUIDO DA TRANSFERÊNCIA (12) < 0] = DECRÉSCIMO RESULTANTE DAS TRANSFERÊNCIAS DO FUNDEB	2.924.000,00	2.924.000,00	1.445.006,05	49,42%



TRIBUNAL DE CONTAS DO ESTADO DO PARANÁ

Coordenadoria de Gestão Municipal - CGM

DESPESAS DO FUNDEB ds Sumario Item	DOTAÇÃO INICIAL	DOTAÇÃO ATUALIZADA (d)	DESPESAS EMPENHADA		DESPESAS LIQUIDADAS		INSCRITAS EM RESTOS A PAGAR NÃO PROCESSADOS (i)
			Até o Bimestre (e)	% (f) = (e/d)x100	Até o Bimestre (g)	% (h) = (g/d)x100	
13- PAGAMENTO DOS PROFISSIONAIS DO MAGISTÉRIO	3.270.500,00	3.270.500,00	3.018.424,42	92,29%	3.018.424,42	92,29%	0,00
13.1- Com Educação Infantil	848.000,00	848.000,00	781.204,19	92,12%	781.204,19	92,12%	0,00
13.2- Com Ensino Fundamental	2.422.500,00	2.422.500,00	2.237.220,23	92,35%	2.237.220,23	92,35%	0,00
14- OUTRAS DESPESAS	33.000,00	33.000,00	0,00	0,00%	0,00	0,00%	0,00
14.1- Com Educação Infantil	4.000,00	4.000,00	0,00	0,00%	0,00	0,00%	0,00
14.2- Com Ensino Fundamental	29.000,00	29.000,00	0,00	0,00%	0,00	0,00%	0,00
15- TOTAL DAS DESPESAS DO FUNDEB (13 + 14)	3.303.500,00	3.303.500,00	3.018.424,42	91,37%	3.018.424,42	91,37%	0,00

DEDUÇÕES PARA FINS DE LIMITE DO FUNDEB	VALOR
16- RESTOSA PAGAR INSCRITOS NO EXERCÍCIO SEM DISPONIBILIDADE FINANCEIRA DE RECURSOS DO FUNDEB	0,00
16.1 - FUNDEB 60%	0,00
16.2 - FUNDEB 40%	0,00
17- DESPESAS CUSTEADAS COM O SUPERÁVIT FINANCEIRO, DO EXERCÍCIO ANTERIOR, DO FUNDEB	34.587,44
17.1 - FUNDEB 60%	34.587,44
17.2 - FUNDEB 40%	0,00
18- TOTAL DAS DEDUÇÕES CONSIDERADAS PARA FINS DE LIMITE DO FUNDEB (16 + 17)	34.587,44

INDICADORES DO FUNDEB	VALOR
19 - TOTAL DAS DESPESAS DO FUNDEB PARA FINS DE LIMITE (15 - 18)	2.983.836,98
19.1 - Mínimo de 60% do FUNDEB na Remuneração do Magistério1 (13 - (16.1 + 17.1)) / (11) x 100) %	98,32
19.2 - Máximo de 40% em Despesa com MDE, que não Remuneração do Magistério (14 - (16.2 + 17.2)) / (11) x 100) %	0,00
19.3 - Máximo de 5% não Aplicado no Exercício (100 - (19.1 + 19.2)) %	1,68

CONTROLE DA UTILIZAÇÃO DE RECURSOS NO EXERCÍCIO SUBSEQUENTE	VALOR
20 - RECURSOS RECEBIDOS DO FUNDEB EM <EXERCÍCIO ANTERIOR> QUE NÃO FORAM UTILIZADOS	34.587,44
21 - DESPESAS CUSTEADAS COM O SALDO DO ITEM 20 ATÉ O 1º TRIMESTRE DE <EXERCÍCIO>	34.587,44

DESPESAS COM AÇÕES TÍPICAS DE MDE ds Sumario Item	DOTAÇÃO INICIAL	DOTAÇÃO ATUALIZADA (d)	DESPESAS EMPENHADA		DESPESAS LIQUIDADAS		INSCRITAS EM RESTOS A PAGAR NÃO PROCESSADOS (i)
			Até o Bimestre (e)	% (f) = (e/d)x100	Até o Bimestre (g)	% (h) = (g/d)x100	
22- EDUCAÇÃO INFANTIL	1.344.600,00	1.329.100,00	1.148.227,01	86,39%	1.147.957,20	86,39%	269,81
22.1- Despesas Custeadas com Recursos do FUNDEB	852.000,00	852.000,00	781.204,19	91,69%	781.204,19	91,69%	0,00
22.2- Despesas Custeadas com Outros Recursos de Impostos	492.600,00	477.100,00	367.022,82	76,93%	366.753,01	76,93%	269,81



TRIBUNAL DE CONTAS DO ESTADO DO PARANÁ

Coordenadoria de Gestão Municipal - CGM

23- ENSINO FUNDAMENTAL	7.495.500,00	7.338.039,78	5.308.184,95	72,34%	5.306.731,37	72,34%	1.453,58
23.1- Despesas Custeadas com Recursos do FUNDEB	2.451.500,00	2.451.500,00	2.237.220,23	91,26%	2.237.220,23	91,26%	0,00
23.2- Despesas Custeadas com Outros Recursos de Impostos	5.044.000,00	4.886.539,78	3.358.976,30	68,74%	3.357.492,72	68,74%	1.483,58
23.9- (-) Dedução de Despesas indevidamente contabilizadas	0,00	0,00	- 288.011,58	0,00%	- 287.981,58	0,00%	- 30,00
24- ENSINO MÉDIO	0,00	0,00	0,00	0,00%	0,00	0,00%	0,00
25- ENSINO SUPERIOR	334.000,00	70.000,00	66.000,00	94,29%	66.000,00	94,29%	0,00
26- ENSINO PROFISSIONAL NÃO INTEGRADO AO ENSINO REGULAR	0,00	0,00	0,00	0,00%	0,00	0,00%	0,00
27- OUTRAS	0,00	0,00	0,00	0,00%	0,00	0,00%	0,00
28- TOTAL DAS DESPESAS COM AÇÕES TÍPICAS DE MDE (22 + 23 + 24 + 25 + 26 + 27)	9.174.100,00	8.737.139,78	6.522.411,96	74,65%	6.520.688,57	74,65%	1.723,39

DEDUÇÕES CONSIDERADAS PARA FINS DE LIMITE CONSTITUCIONAL	VALOR
29- RESULTADO LÍQUIDO DAS TRANSFERÊNCIAS DO FUNDEB = (12)	- 1.445.006,05
30- DESPESAS CUSTEADAS COM A COMPLEMENTAÇÃO DO FUNDEB NO EXERCÍCIO	0,00
32- DESPESAS CUSTEADAS COM O SUPERÁVIT FINANCEIRO, DO EXERCÍCIO ANTERIOR, DO FUNDEB	34.587,44
33- DESPESAS CUSTEADAS COM O SUPERÁVIT FINANCEIRO, DO EXERCÍCIO ANTERIOR, DE OUTROS RECURSOS DE IMPOSTOS	77.998,76
34- RESTOS A PAGAR INSCRITOS NO EXERCÍCIO SEM DISPONIBILIDADE FINANCEIRA DE RECURSOS DE IMPOSTOS VINCULADOS AO ENSINO	0,00
35- CANCELAMENTO, NO EXERCÍCIO, DE RESTOS A PAGAR INSCRITOS COM DISPONIBILIDADE FINANCEIRA DE RECURSOS DE IMPOSTOS VINCULADOS AO ENSINO = (45 j)	880,43
36- TOTAL DAS DEDUÇÕES CONSIDERADAS PARA FINS DE LIMITE CONSTITUCIONAL (29 + 30 + 32 + 33 + 34 + 35)	- 1.331.539,42
37- TOTAL DAS DESPESAS PARA FINS DE LIMITE ((22 + 23) - (36))	7.787.951,38
38- PERCENTUAL DE APLICAÇÃO EM MDE SOBRE A RECEITA LÍQUIDA DE IMPOSTOS ((37) / (3) x 100) % - LIMITE CONSTITUCIONAL 25%	31,34

OUTRAS DESPESAS CUSTEADAS COM RECEITAS ADICIONAIS PARA FINANCIAMENTO DO ENSINO ds Sumario Item	DOTAÇÃO INICIAL	DOTAÇÃO ATUALIZADA (d)	DESPESAS EMPENHADA		DESPESAS LIQUIDADAS		INSCRITAS EM RESTOS A PAGAR NÃO PROCESSADOS (i)
			Até o Bimestre (e)	% (f) = (e/d)x100	Até o Bimestre (g)	% (h) = ((g+i)/d)x100	
39- DESPESAS CUSTEADAS COM A APLICAÇÃO FINANCEIRA DE OUTROS RECURSOS DE IMPOSTOS VINCULADOS AO ENSINO	0,00	0,00	0,00	0,00%	0,00	0,00%	0,00
40- DESPESAS CUSTEADAS COM A CONTRIBUIÇÃO SOCIAL DO SALÁRIO-EDUCAÇÃO	265.300,00	303.280,54	158.448,34	52,24%	125.095,34	52,24%	33.353,00
41- DESPESAS CUSTEADAS COM OPERAÇÕES DE CRÉDITO	0,00	370.000,00	339.562,59	91,77%	135.666,24	91,77%	203.896,35
42- DESPESAS CUSTEADAS COM OUTRAS RECEITAS PARA FINANCIAMENTO DO ENSINO	541.600,00	1.020.254,76	547.499,44	53,66%	252.745,10	53,66%	294.754,34
43- TOTAL DAS OUTRAS DESPESAS CUSTEADAS COM RECEITAS ADICIONAIS PARA FINANCIAMENTO DO ENSINO (39 + 40 + 41 + 42)	806.900,00	1.693.535,30	1.045.510,37	61,74%	513.506,68	61,74%	532.003,69



TRIBUNAL DE CONTAS DO ESTADO DO PARANÁ

Coordenadoria de Gestão Municipal - CGM

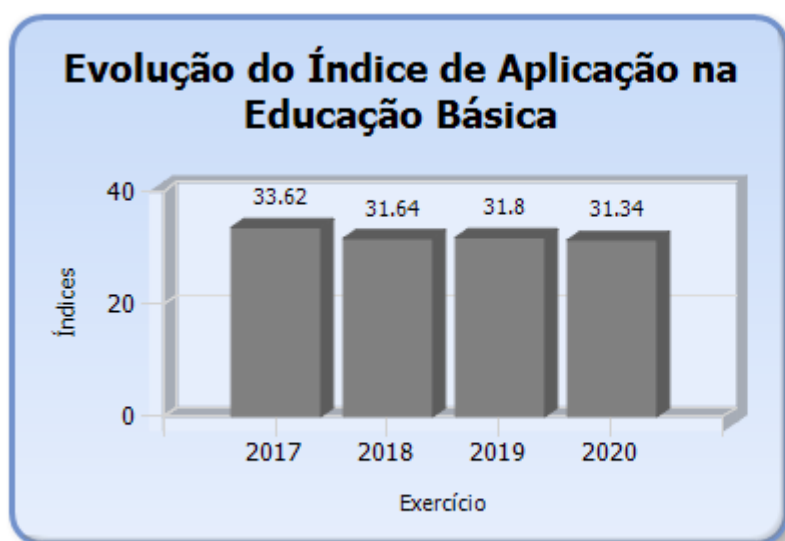
)							
44- TOTAL GERAL DAS DESPESAS COM MDE (28 + 43)	9.981.000,00	10.430.675,08	7.567.922,33	72,55%	7.034.195,25	72,55%	533.727,08

RESTOS A PAGAR INSCRITOS COM DISPONIBILIDADE FINANCEIRA DE RECURSOS DE IMPOSTOS VINCULADOS AO ENSINO	SALDO ATÉ O BIMESTRE	CANCELADOS EM 2020 (j)
45- RESTOS A PAGAR DE DESPESAS COM MDE	26.248,35	880,43
45.1 - Executadas com Recursos de Impostos Vinculados ao Ensino	16.459,39	880,43
45.2 - Executadas com Recursos do FUNDEB	9.788,96	0,00

CONTROLE DA DISPONIBILIDADE FINANCEIRA	FUNDEB	SALARIO EDUCAÇÃO
46- DISPONIBILIDADE FINANCEIRA EM 31 DE DEZEMBRO DE <EXERCÍCIO ANTERIOR>	58.466,92	12.980,54
47- (+) INGRESSO DE RECURSOS ATÉ O BIMESTRE	3.034.090,39	224.121,68
48- (-) PAGAMENTOS EFETUADOS ATÉ O BIMESTRE	3.032.514,94	125.095,34
48.1 - Orçamento do Exercício	3.008.635,46	125.095,34
48.2 - Restos a Pagar	23.879,48	0,00
49- (+) RECEITA DE APLICAÇÃO FINANCEIRA DOS RECURSOS ATÉ O BIMESTRE	694,53	207,17
50- (=) DISPONIBILIDADE FINANCEIRA ATÉ O BIMESTRE	60.736,90	112.214,05
51- (+) Ajustes	0,00	0,00
51.1 - Retenções	0,00	0,00
51.2 - Conciliação Bancária	0,00	0,00
52- (=) SALDO FINANCEIRO CONCILIADO	60.736,90	112.214,05

Fonte: Sistema de Informações Municipais - Acompanhamento Mensal (SIM-AM), Tribunal de Contas do Estado do Paraná

Dados processados em: 09/02/2021 21:55 | Relatório emitido em: 01/12/2021 16:36



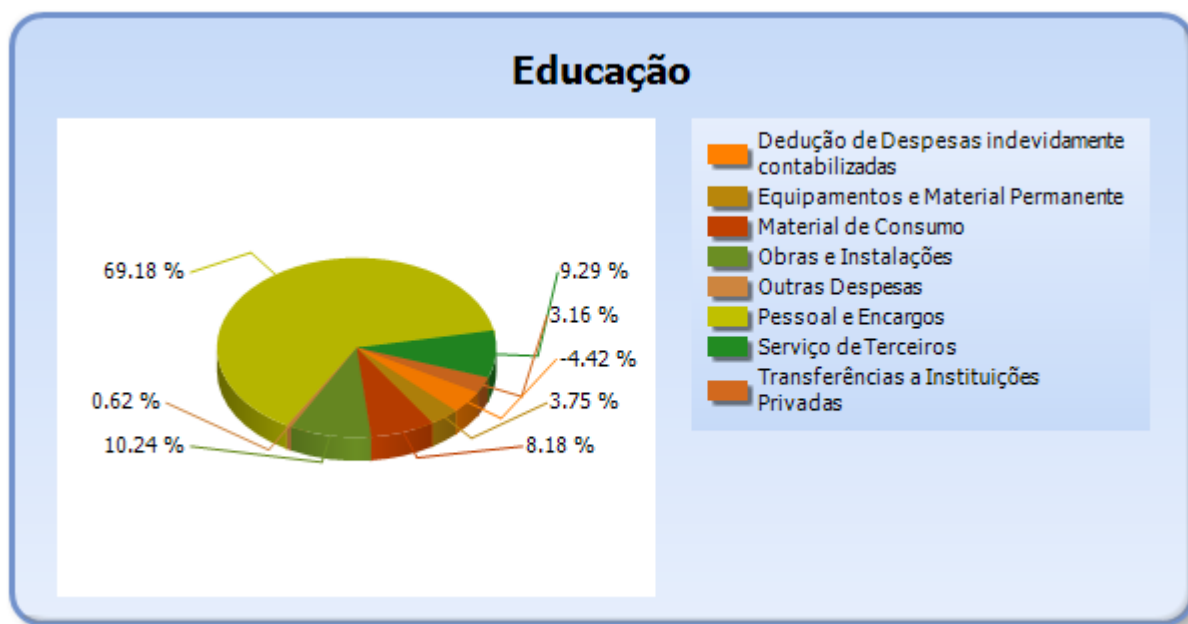


TRIBUNAL DE CONTAS DO ESTADO DO PARANÁ

Coordenadoria de Gestão Municipal - CGM

5.2 - DETALHAMENTO DA DESPESA COM ENSINO POR NATUREZA

NATUREZA DA DESPESA	VALOR
CORRENTES	5.898.053,78
Pessoal e Encargos	4.512.472,84
Material de Consumo	533.327,57
Serviço de Terceiros	605.883,88
Transferências	206.000,00
Transferências a Instituições Privadas	206.000,00
Outras Despesas	40.369,49
DE CAPITAL	912.369,76
Equipamentos e Material Permanente	244.585,03
Obras e Instalações	667.784,73
Dedução de Despesas indevidamente contabilizadas	-288.011,58
TOTAL	6.522.411,96



5.3 - DETALHAMENTO DA DESPESA COM ENSINO POR PROJETOS E ATIVIDADES

CÓDIGO	NOME DO PROJETO	FIXAÇÃO	EXECUÇÃO	DIFERENÇA
1012	ADQUIRIR VEÍCULOS	122.000,00	117.582,03	4.417,97
2013	MANTER O CONSELHO MUNICIPAL DE EDUCAÇÃO	2.000,00	82,14	1.917,86
2014	MANTER A SECRETARIA MUNICIPAL DE EDUCAÇÃO	347.300,00	266.807,50	80.492,50



TRIBUNAL DE CONTAS DO ESTADO DO PARANÁ

Coordenadoria de Gestão Municipal - CGM

2015	MANTER ATIVIDADES DE ENSINO TÉCNICO E SUPERIOR	70.000,00	66.000,00	4.000,00
1016	CONSTRUIR E REFORMAR QUADRAS POLIESPORTIVAS	99.900,00	0,00	99.900,00
1017	CONSTRUIR, AMPLIAR E RESTAURAR ESCOLAS MUNICIPAIS	303.000,00	254.303,13	48.696,87
2018	MANTER E ADQUIRIR ÔNIBUS PARA TRANSPORTE ESCOLAR	357.500,00	144.375,03	213.124,97
2019	MANTER E DESENVOLVER O ENSINO FUNDAMENTAL	2.717.839,78	1.915.517,84	802.321,94
2020	MANTER O PROGRAMA DA MERENDA ESCOLAR	189.800,00	155.161,28	34.638,72
2021	MANTER O ENSINO FUNDAMENTAL - FUNDEB	2.380.500,00	2.230.493,56	150.006,44
2022	MANTER A EDUCAÇÃO DE JOVENS E ADULTOS	20.900,00	3.344,65	17.555,35
1023	CONSTRUIR, AMPLIAR OU REFORMAR ESCOLAS DE EDUCAÇÃO INFANTIL	99.700,00	86.151,08	13.548,92
2024	MANTER A EDUCAÇÃO INFANTIL - FUNDEB	852.000,00	781.204,19	70.795,81
2025	MANTER A EDUCAÇÃO INFANTIL	377.400,00	280.871,74	96.528,26
1026	CONSTRUIR, AMPLIAR E REFORMAR ESCOLA DE EDUCAÇÃO ESPECIAL	500.000,00	327.330,52	172.669,48
2027	MANTER A EDUCAÇÃO ESPECIAL - FUNDEB	71.000,00	6.726,67	64.273,33
2028	MANTER A EDUCAÇÃO ESPECIAL	76.300,00	34.472,18	41.827,82
2029	SUBVENÇÃO E AUXÍLIO A APAE	150.000,00	140.000,00	10.000,00
	Dedução de Despesas indevidamente contabilizadas	0,00	-288.011,58	288.011,58
	TOTAL	8.737.139,78	6.522.411,96	2.214.727,82

5.4 - REMUNERAÇÃO DO MAGISTÉRIO - FUNDEB

ESPECIFICAÇÃO	VALOR
1 - RECEITAS DE TRANSFERÊNCIAS DO FUNDEB	3.034.784,92
2 - PAGAMENTO DOS PROFISSIONAIS DO MAGISTÉRIO	3.018.424,42
3 - RESTOS A PAGAR SEM COBERTURA FINANCEIRA	0,00
4 - SUPERAVIT FINANCEIRO	34.587,44
5 - TOTAL DAS DEDUÇÕES PARA FINS DE APLICAÇÃO DO FUNDEB (3+4)	34.587,44
6 - TOTAL LÍQUIDO DAS DESPESAS RELATIVAS À REMUNERAÇÃO DOS PROFISSIONAIS DO MAGISTÉRIO (2-5)	2.983.836,98
7 - PERCENTUAL DE APLICAÇÃO DOS RECURSOS DO FUNDEB NA REMUNERAÇÃO DO MAGISTÉRIO [6/1]	98,32



TRIBUNAL DE CONTAS DO ESTADO DO PARANÁ

Coordenadoria de Gestão Municipal - CGM

6 - DESPESAS REALIZADAS COM SAÚDE (E.C. 29/2000)

6.1 - DEMONSTRATIVO DO SISTEMA SIM-AM ENVIADO PELO MUNICÍPIO

MUNICÍPIO DE FERNANDES PINHEIRO
RELATÓRIO RESUMIDO DA EXECUÇÃO ORÇAMENTÁRIA - CONSOLIDADO
ORÇAMENTOS FISCAL E DA SEGURIDADE SOCIAL
DEMONSTRATIVO DAS RECEITAS E DESPESAS COM AÇÕES E SERVIÇOS PÚBLICOS DE SAÚDE
01/2020 A 12/2020

RREO - ANEXO 12 (LC, 141/2012, art. 35)

R\$ 1,00

RECEITAS PARA APURAÇÃO DA APLICAÇÃO EM AÇÕES E SERVIÇOS PÚBLICOS DE SAÚDE	PREVISÃO INICIAL	PREVISÃO ATUALIZADA (a)	RECEITAS REALIZADAS	
			Até o Bimestre (b)	% (b/a) x 100
RECEITA DE IMPOSTOS LÍQUIDA (I)	1.739.000,00	1.739.000,00	1.657.272,62	95,30%
Imposto Predial e Territorial Urbano - IPTU	85.000,00	85.000,00	94.329,43	110,98%
Imposto sobre Transmissão de Bens Intervivos - ITBI	270.000,00	270.000,00	152.883,98	56,62%
Imposto sobre Serviços de Qualquer Natureza - ISS	850.000,00	850.000,00	909.074,26	106,95%
Imposto de Renda Retido na Fonte - IRRF	480.000,00	480.000,00	483.686,54	100,77%
Multas, Juros de Mora e Outros Encargos dos Impostos	6.500,00	6.500,00	4.029,83	62,00%
Dívida Ativa dos Impostos	38.500,00	38.500,00	9.601,58	24,94%
Multas, Juros de Mora e Outros Encargos da Dívida Ativa	9.000,00	9.000,00	3.667,00	40,74%
RECEITA DE TRANSFERÊNCIAS CONSTITUCIONAIS E LEGAIS (II)	31.120.000,00	31.120.000,00	22.395.484,41	71,96%
Cota-Parte FPM	13.500.000,00	13.500.000,00	8.817.734,24	65,32%
Cota-Parte ITR	100.000,00	100.000,00	224.019,89	224,02%
Cota-Parte IPVA	700.000,00	700.000,00	500.478,45	71,50%
Cota-Parte ICMS	16.500.000,00	16.500.000,00	12.646.439,92	76,65%
Cota-Parte IPI-Exportação	250.000,00	250.000,00	206.811,91	82,72%
Compensações Financeiras Provenientes de Impostos e Transferências Constitucionais	70.000,00	70.000,00	0,00	0,00%
Desoneração ICMS (LC 87/96)	70.000,00	70.000,00	0,00	0,00%
Outras	0,00	0,00	0,00	0,00%
TOTAL DAS RECEITAS PARA APURAÇÃO DA APLICAÇÃO EM AÇÕES E SERVIÇOS PÚBLICOS DE SAÚDE (III) = I + II	32.859.000,00	32.859.000,00	24.052.757,03	73,20%

RECEITAS ADICIONAIS PARA FINANCIAMENTO DA SAÚDE	PREVISÃO INICIAL	PREVISÃO ATUALIZADA (c)	RECEITAS REALIZADAS	
			Até o Bimestre (d)	% (d/c) x 100
TRANSFERÊNCIA DE RECURSOS DO SISTEMA ÚNICO DE SAÚDE-SUS	1.079.400,00	2.498.499,00	3.084.473,02	123,45%



TRIBUNAL DE CONTAS DO ESTADO DO PARANÁ

Coordenadoria de Gestão Municipal - CGM

Provenientes da União	973.000,00	2.264.870,07	2.253.938,68	99,52%
Provenientes dos Estados	99.000,00	226.228,93	829.111,10	366,49%
Provenientes de Outros Municípios	0,00	0,00	0,00	0,00%
Outras Receitas do SUS	7.400,00	7.400,00	1.423,24	19,23%
TRANSFERÊNCIAS VOLUNTÁRIAS	0,00	375.250,00	0,00	0,00%
RECEITAS DE OPERAÇÕES DE CRÉDITO VINCULADAS À SAÚDE	0,00	0,00	0,00	0,00%
OUTRAS RECEITAS PARA FINANCIAMENTO DA SAÚDE	114.200,00	114.200,00	1.409,63	1,23%
TOTAL RECEITAS ADICIONAIS PARA FINANCIAMENTO DA SAÚDE	1.193.600,00	2.987.949,00	3.085.882,65	103,28%

DESPESAS COM SAÚDE (Por Grupo de Natureza da Despesa)	DOTAÇÃO INICIAL	DOTAÇÃO ATUALIZADA (e)	DESPESAS EMPENHADAS		DESPESAS LIQUIDADAS		Inscritas em Restos a Pagar não Processados
			Até o Bimestre (f)	% (f/e) x 100	Até o Bimestre (g)	% (g/e) x 100	
DESPESAS CORRENTES	6.994.099,68	8.963.890,45	7.185.952,65	80,17%	6.995.245,05	78,04%	190.707,60
Pessoal e Encargos Sociais	3.507.814,92	4.187.814,92	3.539.930,51	84,53%	3.539.930,51	84,53%	0,00
Juros e Encargos da Dívida	0,00	0,00	0,00	0,00%	0,00	0,00%	0,00
Outras Despesas Correntes	3.486.284,76	4.776.075,53	3.646.022,14	76,34%	3.455.314,54	72,35%	190.707,60
DESPESAS DE CAPITAL	481.900,32	1.289.668,56	352.728,29	27,35%	162.482,35	12,60%	190.245,94
Investimentos	481.900,32	1.289.668,56	352.728,29	27,35%	162.482,35	12,60%	190.245,94
Inversões Financeiras	0,00	0,00	0,00	0,00%	0,00	0,00%	0,00
Amortização da Dívida	0,00	0,00	0,00	0,00%	0,00	0,00%	0,00
TOTAL DAS DESPESAS COM SAÚDE (IV)	7.476.000,00	10.253.559,01	7.538.680,94	73,52%	7.157.727,40	69,81%	380.953,54

DESPESAS COM SAÚDE NÃO COMPUTADAS PARA FINS DE APURAÇÃO DO PERCENTUAL MÍNIMO	DOTAÇÃO INICIAL	DOTAÇÃO ATUALIZADA (e)	DESPESAS EMPENHADAS		DESPESAS LIQUIDADAS		Inscritas em Restos a Pagar não Processados
			Até o Bimestre (f)	% (f/e) x 100	Até o Bimestre (g)	% (g/e) x 100	
DESPESAS COM INATIVOS E PENSIONISTAS	0,00	0,00	0,00	0,00%	0,00	0,00%	0,00
DESPESA COM ASSISTÊNCIA À SAÚDE QUE NÃO ATENDE AO PRINCÍPIO DE ACESSO UNIVERSAL	0,00	0,00	0,00	0,00%	0,00	0,00%	0,00
DESPESAS CUSTEADAS COM OUTROS RECURSOS	1.191.600,00	3.797.004,67	2.743.609,31	36,39%	2.488.581,20	34,77%	255.028,11
Recursos de Transferência do Sistema Único de Saúde - SUS	1.053.400,00	2.105.951,25	1.740.688,77	23,09%	1.694.524,92	23,67%	46.163,85
Recursos de Operações de Crédito	0,00	0,00	0,00	0,00%	0,00	0,00%	0,00
Outros Recursos	138.200,00	1.691.053,42	1.002.920,54	13,30%	794.056,28	11,09%	208.864,26
OUTRAS AÇÕES E SERVIÇOS NÃO COMPUTADOS	0,00	0,00	121.373,80	1,61%	121.373,80	1,70%	0,00



TRIBUNAL DE CONTAS DO ESTADO DO PARANÁ

Coordenadoria de Gestão Municipal - CGM

RESTOS/CONTAS A PAGAR INSCRITOS NO EXERCÍCIO SEM DISPONIBILIDADE FINANCEIRA	0,00	0,00	0,00	0,00%	0,00	0,00%	0,00
DESPESAS CUSTEADAS COM DISPONIBILIDADE DE CAIXA VINCULADA AOS RESTOS A PAGAR CANCELADOS	0,00	0,00	780,60	0,01%	780,60	0,01%	0,00
DESPESAS CUSTEADAS COM RECURSOS VINCULADOS À PARCELA DO PERCENTUAL MÍNIMO QUE NÃO FOI APLICADA EM AÇÕES E SERVIÇOS DE SAÚDE EM EXERCÍCIOS ANTERIORES	0,00	0,00	0,00	0,00%	0,00	0,00%	0,00
SUPERÁVIT FINANCEIRO DE EXERCÍCIO ANTERIOR NÃO APLICADO EM AÇÕES E SERVIÇOS PÚBLICOS DE SAÚDE	0,00	0,00	0,00	0,00%	0,00	0,00%	0,00
TOTAL DAS DESPESAS COM AÇÕES E SERVIÇOS PÚBLICOS DE SAÚDE NÃO COMPUTADAS (V)	0,00	0,00	2.865.763,71	38,01%	2.610.735,60	36,47%	255.028,11
TOTAL DAS DESPESAS COM AÇÕES E SERVIÇOS PÚBLICOS DE SAÚDE (VI) = (IV - V)	0,00	0,00	4.672.917,23	61,99%	4.546.991,80	63,53%	125.925,43

PERCENTUAL DE APLICAÇÃO EM AÇÕES E SERVIÇOS PÚBLICOS DE SAÚDE SOBRE A RECEITA DE IMPOSTOS LÍQUIDA E TRANSFERÊNCIAS CONSTITUCIONAIS E LEGAIS (VII%) = (VI / IIIb x 100) - LIMITE CONSTITUCIONAL 15%	19,43
---	-------

VALOR REFERENTE À DIFERENÇA ENTRE O VALOR EXECUTADO E O LIMITE MÍNIMO CONSTITUCIONAL [(IIIb * 15%) - VI]	1.065.003,68
---	--------------

EXECUÇÃO DE RESTOS A PAGAR NÃO PROCESSADOS INSCRITOS COM DISPONIBILIDADE DE CAIXA	INSCRITOS	CANCELADOS/PRESCRITOS	PAGOS	A PAGAR	PARCELA CONSIDERADA NO LIMITE
Inscritos em 2020	155.152,21	0,00	0,00	0,00	0,00

CONTROLE DOS RESTOS A PAGAR CANCELADOS OU PRESCRITOS PARA FINS DE APLICAÇÃO DA DISPONIBILIDADE DE CAIXA CONFORME ARTIGO 24, §1º e 2º	RESTOS A PAGAR CANCELADOS OU PRESCRITOS		
	Saldo Inicial	Despesas custeadas no exercício de referência (j)	Saldo Final (Não Aplicado)
Restos a Pagar Cancelados ou Prescritos em 2020	0,00	780,60	- 780,60

CONTROLE DO VALOR REFERENTE AO PERCENTUAL MÍNIMO NÃO CUMPRIDO EM EXERCÍCIOS ANTERIORES PARA FINS DE APLICAÇÃO DOS RECURSOS VINCULADOS CONFORME ARTIGOS 25 E 26	LIMITE NÃO CUMPRIDO		
	Saldo Inicial	Despesas custeadas no exercício de referência (k)	Saldo Final (Não Aplicado)
Diferença de limite não cumprido em 2020	0,00	0,00	0,00

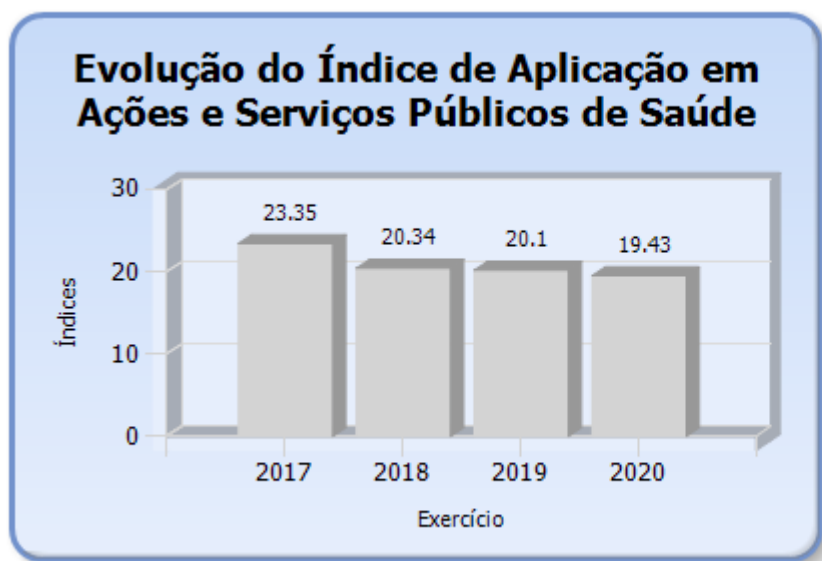


TRIBUNAL DE CONTAS DO ESTADO DO PARANÁ

Coordenadoria de Gestão Municipal - CGM

DESPESAS COM SAÚDE (Por Subfunção)	DOTAÇÃO INICIAL	DOTAÇÃO ATUALIZADA (e)	DESPESAS EMPENHADAS		DESPESAS EXECUTADAS		Inscritas em Restos a Pagar não Processados
			Até o Bimestre (l)	% (l/total l) x 100	Até o Bimestre (m)	% (m/total m) x 100	
Atenção Básica	4.724.865,52	7.013.071,28	4.946.906,93	65,62%	4.592.553,25	70,54%	354.353,68
Assistência Hospitalar e Ambulatorial	670.134,48	1.191.156,68	967.557,67	12,83%	959.981,76	81,23%	7.575,91
Suporte Profilático e Terapêutico	1.856.000,00	1.720.000,00	1.383.787,60	18,36%	1.366.571,60	80,45%	17.216,00
Vigilância Sanitária	128.000,00	223.436,60	157.654,06	2,09%	155.846,11	70,56%	1.807,95
Vigilância Epidemiológica	97.000,00	105.894,45	82.774,68	1,10%	82.774,68	78,17%	0,00
Alimentação e Nutrição	0,00	0,00	0,00	0,00%	0,00	0,00%	0,00
Outras Subfunções	0,00	0,00	0,00	0,00%	0,00	0,00%	0,00
TOTAL	7.476.000,00	10.253.559,01	7.538.680,94	100,00%	7.157.727,40	73,52%	380.953,54

Fonte: Sistema de Informações Municipais - Acompanhamento Mensal (SIM-AM), Tribunal de Contas do Estado do Paraná
 Dados processados em: 30/01/2021 20:55 | Relatório emitido em: 01/12/2021 16:36



6.2 - DETALHAMENTO DA DESPESA COM SAÚDE POR NATUREZA

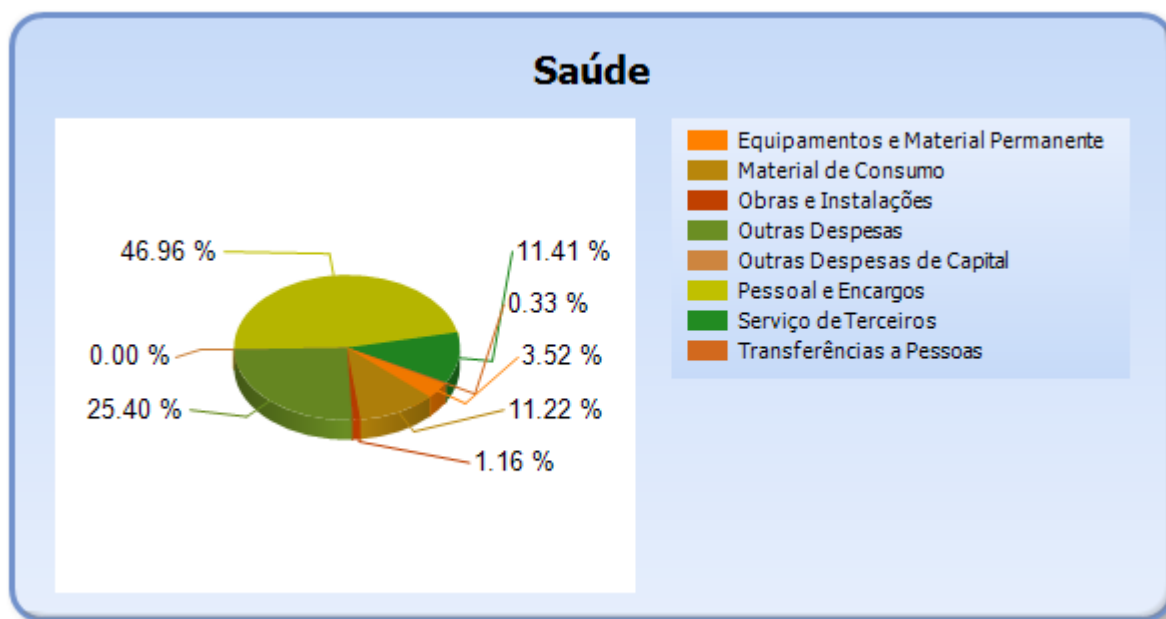
NATUREZA DA DESPESA	VALOR
CORRENTES	7.185.952,65
Pessoal e Encargos	3.539.930,51
Material de Consumo	845.784,25
Serviço de Terceiros	860.250,79
Transferências	25.200,00



TRIBUNAL DE CONTAS DO ESTADO DO PARANÁ

Coordenadoria de Gestão Municipal - CGM

Transferências a Pessoas	25.200,00
Outras Despesas	1.914.787,10
DE CAPITAL	352.728,29
Equipamentos e Material Permanente	265.409,13
Obras e Instalações	87.279,16
Outras Despesas de Capital	40,00
TOTAL	7.538.680,94



6.3 - DETALHAMENTO DA DESPESA COM SAÚDE POR PROJETOS E ATIVIDADES

CÓDIGO	NOME DO PROJETO	FIXAÇÃO	EXECUÇÃO	DIFERENÇAS
1032	ADQUIRIR VEÍCULOS	667.436,67	148.937,00	518.499,67
1033	RESTAURAR E AMPLIAR UNIDADES DE SAÚDE	180.000,00	87.279,16	92.720,84
2034	MANTER O CONSELHO MUNICIPAL DE SAÚDE	3.803,23	0,00	3.803,23
2035	GESTÃO DOS SERVIÇOS DE SAÚDE	6.161.831,38	4.710.690,77	1.451.140,61
2036	MANTER O CONSÓRCIO INTERMUNICIPAL DE SAÚDE	1.191.156,68	967.557,67	223.599,01
2037	MANTER AS EQUIPES DE AGENTES COMUNITÁRIOS DE SAÚDE	353.500,00	285.135,41	68.364,59
2038	MANTER AS EQUIPES DO PROGRAMA SAÚDE DA FAMÍLIA	677.000,00	464.939,24	212.060,76
2039	MANTER CONSULTÓRIOS ODONTOLÓGICOS	689.500,00	633.712,95	55.787,05



TRIBUNAL DE CONTAS DO ESTADO DO PARANÁ

Coordenadoria de Gestão Municipal - CGM

2040	MANTER E DESENVOLVER AÇÕES DE VIGILANCIA SANITARIA	223.436,60	157.654,06	65.782,54
2041	MANTER E DESENVOLVER AÇÕES DE VIGILÂNCIA EPIDEMIOLOGICA	105.894,45	82.774,68	23.119,77
	TOTAL	10.253.559,01	7.538.680,94	2.714.878,07

7 - CONTROLE INTERNO

PONTOS DE VERIFICAÇÃO SOBRE O CONTROLE INTERNO

ITENS DE VERIFICAÇÃO	CONCLUSÃO
Consta do processo o Relatório do Controle Interno?	SIM
O Relatório do Controle Interno encaminhado apresenta o conteúdo mínimo prescrito pelo Tribunal?	SIM
O Relatório do Controle Interno encaminhado apresenta irregularidade passível de desaprovação das contas anuais?	NÃO

8 - REGIME PRÓPRIO DE PREVIDÊNCIA MUNICIPAL

NOME DO RPPS	CRP
FUNDO MUNICIPAL DE ASSISTÊNCIA E PREVIDÊNCIA DE FERNANDES PINHEIRO	SIM

8.1 - VALORES DAS RECEITAS, DESPESAS E LAUDO ATUARIAL

Entidade: FUNDO MUNICIPAL DE ASSISTÊNCIA E PREVIDÊNCIA DE FERNANDES PINHEIRO

Valores das Receitas e Despesas do RPPS

DESCRIÇÃO	VALOR
Receita das Contribuições Patronais no exercício - Principal	979.993,86
Receita das Contribuições Patronais no exercício - Multas e Juros e Juros de Mora	0,00
Receita das Contribuições Patronais no exercício decorrentes de parcelamentos - Principal	0,00
Receita das Contribuições Patronais no exercício decorrentes de parcelamentos - Multas e Juros e Juros de Mora	0,00
Receita das Contribuições dos Servidores Ativos no exercício - Principal	803.213,33



TRIBUNAL DE CONTAS DO ESTADO DO PARANÁ

Coordenadoria de Gestão Municipal - CGM

Receita das Contribuições dos Servidores Ativos no exercício - Multas e Juros e Juros de Mora	0,00
Receita das Contribuições dos Servidores Inativos e Pensionistas - Principal	0,00
Receita das Contribuições dos Servidores Inativos e Pensionistas - Multas e Juros e Juros de Mora	0,00
Receita das Contribuições dos Servidores no exercício decorrentes de parcelamentos - Principal	0,00
Receita das Contribuições dos Servidores no exercício decorrentes de parcelamentos - Multas e Juros e Juros de Mora	0,00
Receita Patrimonial - Remuneração dos Recursos do Regime Próprio de Previdência Social - RPPS	3.937.964,05
Receita Patrimonial - Outras Receitas	0,00
Aportes Periódicos para Amortização de Déficit Atuarial do RPPS - Principal	301.949,57
Aportes Periódicos para Amortização de Déficit Atuarial do RPPS - Multas e Juros e Juros de Mora	0,00
Compensações financeiras entre o RGPS e o RPPS	10.824,26
Outras Receitas do RPPS no exercício	0,00
Receitas de Capital do RPPS no exercício	0,00
Total das Receitas	6.033.945,07
Interferências Financeiras da Fonte 001 - Recursos Livres (recebidas - concedidas)	103.855,51
Interferências Financeiras da Fonte 040 - Recursos Previdenciários (recebidas - concedidas)	0,00
Total Líquido das Interferências Financeiras (Fonte 001 + Fonte 040)	103.855,51
TOTAL DOS RECURSOS	6.137.800,58
Despesa com Aposentadorias e Reformas	1.271.214,18
Despesa com Pensões	184.644,79
Despesa com Outros Benefícios Previdenciários	37.896,63
Despesa com Outros Benefícios Assistenciais	0,00
Despesas com Pessoal e Encargos	51.585,56
Outras Despesas de Custeio	52.269,95
Despesas de Capital	0,00
TOTAL DAS APLICAÇÕES	1.597.611,11



TRIBUNAL DE CONTAS DO ESTADO DO PARANÁ

Coordenadoria de Gestão Municipal - CGM

Entidade: FUNDO MUNICIPAL DE ASSISTÊNCIA E PREVIDÊNCIA DE FERNANDES PINHEIRO

Principais Valores do Laudo Atuarial

DESCRIÇÃO	VALOR
a) Ativo do Plano	27.761.310,54
b) Provisão Matemática Previdenciária Bruta	41.097.929,91
c) Plano de Amortização	306.949,57
d) Provisão Matemática Previdenciária Líquida (b-c)	40.790.980,34
e) Valor do Aporte	306.949,57
f) Percentual da Contribuição Patronal	14,00%
g) Percentual da Contribuição do Servidor Ativo	11,00%
h) Percentual da Contribuição do Servidor Inativo	11,00%
i) Percentual da Contribuição do Pensionista	11,00%
j) Percentual da Taxa de Administração	2,00%

CONSTATAÇÕES DA ANÁLISE QUANTO À GESTÃO DO REGIME PRÓPRIO DE PREVIDÊNCIA

Restrição: Ausência de Pagamento de aportes para cobertura do déficit atuarial na forma apurada no Laudo Atuarial.

Fonte de Critério: Lei nº 9717/98, art. 9º; Portaria MF nº 464/2018, art. 54, § 1º e 55 - Multa LCE nº 113/2005, art. 87, IV, "g".

Considerando os termos do Laudo de Avaliação Atuarial que aponta a necessidade de aportes ao Regime Próprio de Previdência, visando equacionar o déficit atuarial e a consequente busca do equilíbrio financeiro do sistema, verifica-se que o Município não está realizando as transferências necessárias a esse objetivo, conforme empenhos emitidos nas classificações 3.1.91.13.30 e 3.3.91.97, demonstrado abaixo.

Sujeita, ainda, a aplicação de multa administrativa, por ofensa à norma legal, prevista no art. 87, IV, "g", da Lei Complementar Estadual nº 113/2005 - Lei Orgânica do Tribunal de Contas, em razão da não comprovação de cumprimento do regramento estabelecido pela Portaria MF nº 464/2018, a qual estabelece que o plano de amortização indicado pelo Parecer Atuarial poderá consistir no estabelecimento de



TRIBUNAL DE CONTAS DO ESTADO DO PARANÁ

Coordenadoria de Gestão Municipal - CGM

alíquota de contribuição suplementar ou em aportes periódicos, com vistas ao equacionamento do déficit atuarial e equilíbrio financeiro do sistema previdenciário.

Documentos mínimos necessários em caso de contraditório:

- a) indicação das providências tomadas visando atender o Parecer Atuarial e a realização dos aportes;
- b) comprovantes dos pagamentos de aportes, inclusive do Poder Legislativo e demais entidades, se for o caso;
- c) resumo da folha de pagamento mensal, quando tratar-se de alíquota suplementar;
- d) outros documentos e/ou esclarecimentos considerados necessários.

Demonstrativo do item:

Descrição	a) Valor do Laudo Atuarial (R\$)	b) Valor Pago (R\$)	c) Diferença a Menor (R\$) (a - b)
Aporte Atuarial	306.949,57	301.949,57	5.000,00

9 - ENCERRAMENTO DE MANDATO

9.1 - DESPESAS COM PUBLICIDADE INSTITUCIONAL REALIZADAS ATÉ 15 DE AGOSTO DE 2020

DESCRIÇÃO	VALOR (R\$)
1º e 2º Quadrimestres de 2017	70.636,33
1º e 2º Quadrimestres de 2018	164.476,09
1º e 2º Quadrimestres de 2019	80.814,00
Média dos dois primeiros quadrimestres dos três últimos anos	105.308,81
1º e 2º Quadrimestres de 2020	89.917,00

Nota - Para este item de análise apura-se restrição quando a diferença entre o gasto no 1º e 2º Quadrimestres de 2020 (que compreende o período entre 01/01 e 15/08/2020, conforme Emenda Constitucional nº 107/2020) e a média dos gastos no 1º e 2º Quadrimestres dos exercícios anteriores for superior a R\$ 1.500,00 (10% do valor estabelecido no § 5º do artigo 1º da Resolução nº 60/17 - TCE/PR).

O quadro acima demonstra que, no exercício em análise, a entidade não realizou despesas com publicidade em desacordo com as disposições do art. 73, VII da Lei Federal nº 9.504/97 e atualizações e Emenda Constitucional nº 107/2020.



TRIBUNAL DE CONTAS DO ESTADO DO PARANÁ

Coordenadoria de Gestão Municipal - CGM

9.2 - DESPESAS COM PUBLICIDADE INSTITUCIONAL NO PERÍODO DE VEDAÇÃO QUE ANTECEDE AS ELEIÇÕES

MÊS	VALOR (R\$)
Agosto	0,00
Setembro	0,00
Outubro	1.210,00
Novembro	0,00

Nota 1 - Conforme Emenda Constitucional nº 107/2020 a vedação para despesas com publicidade compreende o período de 16 de agosto de 2020 até a realização do pleito.

Nota 2 - Para este item de análise apura-se restrição quando o somatório dos valores apurados nos meses que antecedem o pleito for superior a R\$ 1.500,00 (10% do valor estabelecido no § 5º do artigo 1º da Resolução nº 60/17 - TCE/PR).

O quadro acima demonstra que, no exercício em análise, a entidade não realizou despesas com publicidade em desacordo com as disposições do art. 73, VI, b da Lei Federal nº 9.504/97 e atualizações e Emenda Constitucional nº 107/2020.

10 - ATRASO NA ENTREGA DA PRESTAÇÃO DE CONTAS DO EXERCÍCIO

10.1 - ENTREGA DOS DOCUMENTOS QUE COMPÕEM A PRESTAÇÃO DE CONTAS COM ATRASO

Verifica-se na autuação do processo de Prestação de Contas que a Entidade atendeu o prazo estipulado no art. 225, caput, do Regimento Interno do TCE/PR.

PARTE II - CONSTATAÇÕES DA ANÁLISE

11 - RESULTADO DA ANÁLISE

A análise das contas está cingida aos assuntos contidos no escopo definido na Instrução Normativa nº 157/2021, sendo que a abordagem à luz dos critérios técnicos e legais a que estão sujeitos resultou nos apontamentos indicados nesta relação, os quais foram tratados em detalhes nos subtítulos próprios desta Instrução.



TRIBUNAL DE CONTAS DO ESTADO DO PARANÁ

Coordenadoria de Gestão Municipal - CGM

OCORRÊNCIAS CONSTATADAS FACE AO ESCOPO DA ANÁLISE

Tendo em vista os apontamentos elencados anteriormente, as irregularidades serão expressamente caracterizadas e indicados os responsáveis, conforme previsto no art. 352, inc. II, do Regimento Interno do TCE-PR.

DESCRIÇÃO	RESULTADO DA ANÁLISE	RESPONSÁVEL	CPF	TIPIFICAÇÃO
Ausência de Pagamento de aportes para cobertura do déficit atuarial na forma apurada no Laudo Atuarial.	IRREGULAR	CLEONICE APARECIDA KUFENER SCHUCK	575.449.059-34	Lei nº 9717/98, art. 9º; Portaria MF nº 464/2018, art. 54, § 1º e 55 - Multa LCE nº 113/2005, art. 87, IV, "g".
Obrigações de despesa contraídas nos últimos dois quadrimestres do mandato que tenham parcelas a serem pagas no exercício seguinte sem que haja suficiente disponibilidade de caixa, conforme critérios fixados no Prejulgado 15.	IRREGULAR	CLEONICE APARECIDA KUFENER SCHUCK	575.449.059-34	Lei Complementar nº 101/00, art. 42 e Prejulgado nº 15 TCE-PR - Multa LCE nº 113/2005, art. 87, IV, "g".

PARTE III - INFORMAÇÕES RELATIVAS AOS PROCESSOS DA ENTIDADE

a) ESCOPO DO PROCEDIMENTO DE ACOMPANHAMENTO REMOTO PARA O EXERCÍCIO

O Acompanhamento Remoto via Malha Eletrônica teve como objeto de escopo para a Entidade no exercício em análise os casos abaixo relacionados:

DESCRIÇÃO DOS CASOS DE ACOMPANHAMENTO	UNIDADE RESPONSÁVEL
Comissão COVID Saúde	CAGE/CAUD/CGF/CGM
Plano Anual de Fiscalização de 2020 - PAF 2020	CAUD



TRIBUNAL DE CONTAS DO ESTADO DO PARANÁ

Coordenadoria de Gestão Municipal - CGM

b) - PROCESSOS REFERENTES À ENTIDADE

Não constaram do banco de dados do TCE/PR, no momento da emissão desta Instrução, registros de processos relativos à Entidade para este exercício de análise da Prestação de Contas Municipais.

c) - SITUAÇÃO DAS PRESTAÇÕES DE CONTAS DOS ÚLTIMOS EXERCÍCIOS

Informa-se a seguir a situação das Prestações de Contas, relativas aos últimos exercícios, conforme consta do banco de dados do TCE/PR.

Nº DO PROCESSO	ANO	ASSUNTO	TRÂMITE ATUAL	TIPO ATO	Nº ATO	RESULTADO
302447/17	2016	PRESTAÇÃO DE CONTAS DO PREFEITO MUNICIPAL	CMEX	PPR	596/2019	Parecer prévio pela regularidade com ressalvas com aplicação de multa
277730/18	2017	PRESTAÇÃO DE CONTAS DO PREFEITO MUNICIPAL	DP	PPR	386/2018	Parecer prévio pela regularidade com ressalvas com aplicação de multa
199260/19	2018	PRESTAÇÃO DE CONTAS DO PREFEITO MUNICIPAL	DP	PPR	248/2019	Parecer prévio pela regularidade
204752/20	2019	PRESTAÇÃO DE CONTAS DO PREFEITO MUNICIPAL	DP	PPR	528/2020	Parecer prévio pela regularidade

PARTE IV - DAS MULTAS

Face aos apontamentos deste opinativo, o Responsável fica sujeito à multa, nos termos da legislação em vigor, relativamente às seguintes constatações, sendo que as sanções originadas da Lei Complementar Estadual nº 113/2005 serão impostas de forma cumulativa, na forma do seu art. 87, § 2º.

a) - Decorrentes de Restrições indicadas nesta Instrução

DESCRIÇÃO	RESPONSÁVEL	CPF	TIPIFICAÇÃO
Ausência de Pagamento de aportes para cobertura do déficit atuarial na forma apurada no Laudo Atuarial.	CLEONICE APARECIDA KUFENER SCHUCK	575.449.059-34	Lei nº 9717/98, art. 9º; Portaria MF nº 464/2018, art. 54, § 1º e 55 - Multa LCE nº 113/2005, art. 87, IV, "g".



TRIBUNAL DE CONTAS DO ESTADO DO PARANÁ

Coordenadoria de Gestão Municipal - CGM

Obrigações de despesa contraídas nos últimos dois quadrimestres do mandato que tenham parcelas a serem pagas no exercício seguinte sem que haja suficiente disponibilidade de caixa, conforme critérios fixados no Prejulgado 15.	CLEONICE APARECIDA KUFENER SCHUCK	575.449.059-34	Lei Complementar nº 101/00, art. 42 e Prejulgado nº 15 TCE-PR - Multa LCE nº 113/2005, art. 87, IV, "g".
---	-----------------------------------	----------------	--

PARTE V - CONCLUSÃO

Efetivado o exame da prestação de contas de governo do MUNICÍPIO DE FERNANDES PINHEIRO, relativa ao exercício financeiro de 2020, as constatações que foram aduzidas ao longo deste instrutivo levam a concluir que, no estado em que se encontram no processo, as mencionadas questões ensejam a emissão de Parecer Prévio pela Irregularidade das contas.

Ainda, deve-se assinalar que as referidas ocorrências sujeitam o responsável à multa, nos termos da legislação referenciada em cada um dos itens apontados na Parte IV, desta instrução.

Destaca-se, contudo, que as conclusões aqui expostas não elidem responsabilidades por atos não alcançados pelo conteúdo da prestação de contas, não validam divergências em informações de caráter declaratório, não detectadas na análise, e nem eximem anomalias levantadas em outras espécies de procedimentos fiscalizatórios, tais como: Procedimentos de Acompanhamento Remoto, Auditorias, Inspeções, Tomadas de Contas, Comunicação de Irregularidades, Denúncias ou Representações.

Entretanto, por força do princípio do contraditório, do qual decorre o direito à ampla defesa, previsto no art. 5º, LV, da Constituição Federal, e na Lei Complementar Estadual nº 113/2005, é necessária a intimação do responsável abaixo identificado, para que, querendo, apresente defesa acerca das ocorrências listadas nesta instrução.

Responsável para intimação

CARGO/FUNÇÃO	RESPONSÁVEL	CPF	INÍCIO	FIM
Prefeito	CLEONICE APARECIDA KUFENER SCHUCK	575.449.059-34	01/01/2017	31/12/2020



TRIBUNAL DE CONTAS DO ESTADO DO PARANÁ

Coordenadoria de Gestão Municipal - CGM

Sobre o assunto, é necessário observar que o atual Gestor está obrigado ao atendimento no que for pertinente à providência de documentos faltantes e à apresentação de esclarecimentos que dependam da assistência técnica, contábil e material da Administração, pois este é o titular da responsabilidade pela guarda, segurança e conservação do patrimônio documental da entidade, permitindo-se ao ex-Ordenador o acesso à resposta para que ele, querendo, possa se manifestar a respeito dos questionamentos.

Gestor atual para intimação

CARGO/FUNÇÃO	RESPONSÁVEL	CPF	INÍCIO	FIM
Prefeito	CLEONICE APARECIDA KUFENER SCHUCK	575.449.059-34	01/01/2021	31/12/2024

É a instrução.

CGM, 01 de dezembro de 2021.

Ato emitido por CARLOS ALBERTO HEMBECKER - Analista de Controle - Matrícula nº 501255.

Ato revisado por JOSLEI GEQUELIN - Analista de Controle Contábil - Matrícula nº 517313 / ROSANE DO ROCIO TOSATO ZINHER - Analista de Controle Contábil - Matrícula nº 510998 / ELIANE MARIA COMPARIM SANTOS - Analista de Controle Contábil - Matrícula nº 511161 / EVERTON PAULO FOLLETTTO - Analista de Controle Contábil - Matrícula nº 52239-2.

Visto. Adotem-se os expedientes previstos no Regimento Interno deste Tribunal de Contas.

Nota: O revisor deste ato poderá ser identificado através do ícone "Verificar assinaturas" do Trâmite Web.