



CÂMARA MUNICIPAL DE FERNANDES PINHEIRO

Estado do Paraná

Avenida Remis João Loss, nº 600 – Centro – CEP: 84.535-000

CNPJ/MF nº 02.010.385/0001-01 – Fone: 42 3459.1169 – 3459.1239

Email: camarafep@irati.com.br

Lei nº 513/2013

DATA: 16 de julho de 2013.

SÚMULA: Dispõe sobre as Diretrizes para a Elaboração da Lei Orçamentária para o Exercício de 2014 e dá outras providências.

A Câmara Municipal de Fernandes Pinheiro, Estado do Paraná, aprovou a seguinte Lei:

Art. 1º - O Orçamento do Município de Fernandes Pinheiro, Estado do Paraná, para o exercício de 2014 será elaborado e executado observando as diretrizes, objetivos, prioridades e metas estabelecidas nesta lei, compreendendo:

- I - as Metas Fiscais;
- II - as Prioridades da Administração Municipal;
- III - a Estrutura dos Orçamentos;
- IV - as Diretrizes para a Elaboração do Orçamento do Município;
- V - as Disposições sobre a Dívida Pública Municipal;
- VI - as Disposições sobre Despesas com Pessoal;
- VII - as Disposições sobre Alterações na Legislação Tributária; e
- VIII - as Disposições Gerais.

I - DAS METAS FISCAIS

Art. 2º - Em cumprimento ao estabelecido no artigo 4º da Lei Complementar nº 101, de 4 de maio de 2000, as metas fiscais de receitas, despesas, resultado primário, nominal e montante da dívida pública para o exercício de 2014 estão identificados nos Demonstrativos desta Lei, em conformidade com a Portaria nº 637, de 18 de outubro de 2012-STN.

Art. 3º - A Lei Orçamentária Anual abrangerá as Entidades da Administração Direta, Indireta constituídas pelas Autarquias, Fundações, Fundos, Empresas Públicas e Sociedades de Economia Mista que recebem recursos do Orçamento Fiscal e da Seguridade Social.

Art. 4º - O Anexo de Riscos Fiscais, § 3º do art. 4º da LRF, obedece as determinações do MANUAL DE DEMONSTRATIVOS FISCAIS DA PORTARIA Nº 637, de 18 de outubro de 2012-STN, 5ª Edição válida para 2013.

Art. 5º - Os Anexos de Riscos Fiscais e Metas Fiscais, constituem-se dos seguintes:

Anexo de Riscos Fiscais e Anexo de Metas Fiscais

ANEXO DE RISCOS FISCAIS

I – Demonstrativo de Riscos Fiscais e Providências.

ANEXO DE METAS FISCAIS



CÂMARA MUNICIPAL DE FERNANDES PINHEIRO

Estado do Paraná

Avenida Remis João Loss, nº 600 – Centro – CEP: 84.535-000
CNPJ/MF nº 02.010.385/0001-01 – Fone: 42 3459.1169 – 3459.1239
Email: camarafep@irati.com.br

- Demonstrativo I - Metas Anuais;
 - Demonstrativo II - Avaliação do Cumprimento das Metas Fiscais do Exercício Anterior;
 - Demonstrativo III - Metas Fiscais Atuais Comparadas com as Metas Fiscais Fixadas nos Três Exercícios Anteriores;
 - Demonstrativo IV - Evolução do Patrimônio Líquido;
 - Demonstrativo V - Origem e Aplicação dos Recursos Obtidos com a Alienação de Ativos;
 - Demonstrativo VI - Avaliação da Situação Financeira e Atuarial do Regime Próprio de Previdência dos Servidores;
 - Demonstrativo VII - Estimativa e Compensação da Renúncia de Receita;
 - Demonstrativo VIII - Margem de Expansão das Despesas Obrigatórias de Caráter Continuado.
- Parágrafo Único – Os Demonstrativos referidos neste artigo serão apurados em cada Unidade Gestora e a sua consolidação constituirá nas Metas Fiscais do Município.

RISCOS FISCAIS E PROVIDÊNCIAS

Art. 6º - Em cumprimento ao § 3º do Art. 4º da LRF a Lei de Diretrizes Orçamentárias – LDO 2014 deverá conter o Anexo de Riscos Fiscais e Providências.

METAS ANUAIS

Art. 7º - Em cumprimento ao § 1º, do art. 4º, da Lei Complementar nº 101/2000, o Demonstrativo I - Metas Anuais, será elaborado em valores Correntes e Constantes, relativos à Receitas, Despesas, Resultado Primário e Nominal e Montante da Dívida Pública, para o Exercício de Referência 2014 e para os dois seguintes.

§ 1º - Os valores correntes dos exercícios de 2014, 2015 e 2016 deverão levar em conta a previsão de aumento ou redução das despesas de caráter continuado, resultantes da concessão de aumento salarial, incremento de programas ou atividades incentivadas, inclusão ou eliminação de programas, projetos ou atividades. Os valores constantes utilizam o parâmetro do Índice Oficial de Inflação Anual, dentre os sugeridos pela Portaria nº 637/2012 da STN.

§ 2º - Os valores da coluna "% PIB", serão calculados mediante a aplicação do cálculo dos valores correntes, divididos pelo PIB Estadual, multiplicados por 100.

AVALIAÇÃO DO CUMPRIMENTO DAS METAS FISCAIS DO EXERCÍCIO ANTERIOR

Art. 8º - Atendendo ao disposto no § 2º, inciso I, do Art. 4º da LRF, o Demonstrativo II - Avaliação do Cumprimento das Metas Fiscais do Exercício Anterior, tem como finalidade estabelecer um comparativo entre as metas fixadas e o resultado obtido no exercício orçamentário anterior, de Receitas, Despesas, Resultado Primário e Nominal, Dívida Pública Consolidada e Dívida Consolidada Líquida, incluindo análise dos fatores determinantes do alcance ou não dos valores estabelecidos como metas.

METAS FISCAIS ATUAIS COMPARADAS COM AS FIXADAS NOS TRÊS EXERCÍCIOS ANTERIORES

Art.9º - De acordo com o § 2º, item II, do Art. 4º da LRF, o Demonstrativo III - Metas Fiscais Atuais Comparadas com as Fixadas nos Três Exercícios Anteriores, de Receitas,



CÂMARA MUNICIPAL DE FERNANDES PINHEIRO

Estado do Paraná

Avenida Remis João Loss, n° 600 – Centro – CEP: 84.535-000
CNPJ/MF n° 02.010.385/0001-01 – Fone: 42 3459.1169 – 3459.1239
Email: camarafep@irati.com.br

Despesas, Resultado Primário e Nominal, Dívida Pública Consolidada e Dívida Consolidada Líquida, deverão estar instruídos com memória e metodologia de cálculo que justifiquem os resultados pretendidos, comparando-as com as fixadas nos três exercícios anteriores e evidenciando a consistência delas com as premissas e os objetivos da Política Econômica Nacional.

Parágrafo Único - Objetivando maior consistência e subsídio às análises, os valores devem ser demonstrados em valores correntes e constantes, utilizando-se os mesmos índices já comentados no Demonstrativo I.

EVOLUÇÃO DO PATRIMÔNIO LÍQUIDO

Art. 10º - Em obediência ao § 2º, inciso III, do Art. 4º da LRF, o Demonstrativo IV - Evolução do Patrimônio Líquido, deve traduzir as variações do Patrimônio de cada Ente do Município e sua Consolidação.

Parágrafo Único - O Demonstrativo apresentará em separado a situação do Patrimônio Líquido do Regime Previdenciário.

ORIGEM E APLICAÇÃO DOS RECURSOS OBTIDOS COM A ALIENAÇÃO DE ATIVOS

Art. 11 - O § 2º, inciso III, do Art. 4º da LRF, que trata da evolução do patrimônio líquido, estabelece também, que os recursos obtidos com a alienação de ativos que integram o referido patrimônio, devem ser reaplicados em despesas de capital, salvo se destinada por lei aos regimes de previdência social, geral ou próprio dos servidores públicos. O Demonstrativo V - Origem e Aplicação dos Recursos Obtidos com a Alienação de Ativos deve estabelecer de onde foram obtidos os recursos e onde foram aplicados.

Parágrafo Único - O Demonstrativo apresentará em separado a situação dos Recursos obtidos com a Alienação de Ativos do Regime Previdenciário.

AVALIAÇÃO DA SITUAÇÃO FINANCEIRA E ATUARIAL DO REGIME PRÓPRIO DA PREVIDÊNCIA DOS SERVIDORES PÚBLICOS

Art. 12 - Em razão do que está estabelecido no § 2º, inciso IV, alínea "a", do Art. 4º, da LRF, o Anexo de Metas Fiscais integrante da Lei de Diretrizes Orçamentárias - LDO, deverá conter a avaliação da situação financeira e atuarial do regime próprio dos servidores municipais, nos três últimos exercícios. O Demonstrativo VI - Avaliação da Situação Financeira e Atuarial do Regime Próprio de Previdência dos Servidores Públicos, seguindo o modelo da Portaria n° 637/2012-STN, estabelece um comparativo de Receitas e Despesas Previdenciárias, terminando por apurar o Resultado Previdenciário e a Disponibilidade Financeira do RPPS.

ESTIMATIVA E COMPENSAÇÃO DA RENÚNCIA DE RECEITA

Art. 13 - Conforme estabelecido no § 2º, inciso V, do Art. 4º, da LRF, o Anexo de Metas Fiscais deverá conter um demonstrativo que indique a natureza da renúncia fiscal e sua compensação, de maneira a propiciar o equilíbrio das contas públicas.



CÂMARA MUNICIPAL DE FERNANDES PINHEIRO

Estado do Paraná

Avenida Remis João Loss, nº 600 – Centro – CEP: 84.535-000

CNPJ/MF nº 02.010.385/0001-01 – Fone: 42 3459.1169 – 3459.1239

Email: camarafep@irati.com.br

§ 1º - A renúncia compreende incentivos fiscais, anistia, remissão, subsídio, crédito presumido, concessão de isenção, alteração de alíquota ou modificação da base de cálculo e outros benefícios que correspondam à tratamento diferenciado.

§ 2º - A compensação será acompanhada de medidas provenientes do aumento da receita, proveniente da elevação de alíquotas, ampliação da base de cálculo, majoração ou criação de tributo ou contribuição.

MARGEM DE EXPANSÃO DAS DESPESAS OBRIGATÓRIAS DE CARÁTER CONTINUADO.

Art. 14 - O Art. 17, da LRF, considera obrigatória de caráter continuado a despesa corrente derivada de lei, medida provisória ou ato administrativo normativo que fixem para o ente obrigação legal de sua execução por um período superior a dois exercícios.

Parágrafo Único - O Demonstrativo VIII - Margem de Expansão das Despesas de Caráter Continuado, destina-se a permitir possível inclusão de eventuais programas, projetos ou atividades que venham caracterizar a criação de despesas de caráter continuado.

MEMÓRIA E METODOLOGIA DE CÁLCULO DAS METAS ANUAIS DE RECEITAS, DESPESAS, RESULTADO PRIMÁRIO, RESULTADO NOMINAL E MONTANTE DA DÍVIDA PÚBLICA.

METODOLOGIA E MEMÓRIA DE CÁLCULO DAS METAS ANUAIS DAS RECEITAS E DESPESAS.

Art. 15 - O § 2º, inciso II, do Art. 4º, da LRF, determina que o demonstrativo de Metas Anuais seja instruído com memória e metodologia de cálculo que justifiquem os resultados pretendidos, comparando-as com as fixadas nos três exercícios anteriores, e evidenciando a consistência delas com as premissas e os objetivos da política econômica nacional.

Parágrafo Único - De conformidade com a Portaria nº 637/2012-STN, a base de dados da receita e da despesa constitui-se dos valores arrecadados na receita realizada e na despesa executada nos três exercícios anteriores e das previsões para 2014, 2015 e 2016.

METODOLOGIA E MEMÓRIA DE CÁLCULO DAS METAS ANUAIS DO RESULTADO PRIMÁRIO.

Art. 16 - A finalidade do conceito de Resultado Primário é indicar se os níveis de gastos orçamentários são compatíveis com sua arrecadação, ou seja, se as receitas não-financeiras são capazes de suportar as despesas não-financeiras.

Parágrafo Único - O cálculo da Meta de Resultado Primário deverá obedecer à metodologia estabelecida pelo Governo Federal, através das Portarias expedidas pela STN - Secretaria do Tesouro Nacional, e às normas da contabilidade pública.

METODOLOGIA E MEMÓRIA DE CÁLCULO DAS METAS ANUAIS DO RESULTADO NOMINAL.



CÂMARA MUNICIPAL DE FERNANDES PINHEIRO

Estado do Paraná

Avenida Remis João Loss, nº 600 – Centro – CEP: 84.535-000

CNPJ/MF nº 02.010.385/0001-01 – Fone: 42 3459.1169 – 3459.1239

Email: camarafep@irati.com.br

Art. 17 - O cálculo do Resultado Nominal deverá obedecer a metodologia determinada pelo Governo Federal, com regulamentação pela STN.

Parágrafo Único - O cálculo das Metas Anuais do Resultado Nominal deverá levar em conta a Dívida Consolidada, da qual deverá ser deduzido o Ativo Disponível, mais Haveres Financeiros menos Restos a Pagar Processados, que resultará na Dívida Consolidada Líquida, que somada às Receitas de Privatizações e deduzidos os Passivos Reconhecidos, resultará na Dívida Fiscal Líquida.

METODOLOGIA E MEMÓRIA DE CÁLCULO DAS METAS ANUAIS DO MONTANTE DA DÍVIDA PÚBLICA.

Art. 18 - Dívida Pública é o montante das obrigações assumidas pelo ente da Federação. Esta será representada pela emissão de títulos, operações de créditos e precatórios judiciais.

Parágrafo Único - Utiliza a base de dados de Balanços e Balancetes para sua elaboração, constituída dos valores apurados nos exercícios anteriores e da projeção dos valores para 2014, 2015 e 2016.

II - DAS PRIORIDADES DA ADMINISTRAÇÃO MUNICIPAL

Art. 19 - As prioridades e metas da Administração Municipal para o exercício financeiro de 2014, serão definidas e demonstradas no Plano Plurianual de 2014 a 2017, compatíveis com os objetivos e normas estabelecidas nesta lei.

§ 1º - Os recursos estimados na Lei Orçamentária para 2014 serão destinados, preferencialmente, para as prioridades e metas estabelecidas nos Anexos do Plano Plurianual não se constituindo todavia, em limite à programação das despesas.

§ 2º - Na elaboração da proposta orçamentária para 2014, o Poder Executivo poderá aumentar ou diminuir as metas físicas estabelecidas nesta Lei, a fim de compatibilizar a despesa orçada à receita estimada, de forma a preservar o equilíbrio das contas públicas.

III - DA ESTRUTURA DOS ORÇAMENTOS

Art. 20 - O orçamento para o exercício financeiro de 2013 abrangerá os Poderes Legislativo e Executivo, Fundações, Fundos, Empresas Públicas e Outras, que recebam recursos do Tesouro e da Seguridade Social e será estruturado em conformidade com a Estrutura Organizacional estabelecida em cada Entidade da Administração Municipal.

Art. 21 - A Lei Orçamentária para 2014 evidenciará as Receitas e Despesas de cada uma das Unidades Gestoras, especificando aqueles vínculos a Fundos, Autarquias, e aos Orçamentos Fiscais e da Seguridade Social, desdobradas as despesas por função, sub-função, programa, projeto, atividade ou operações especiais e, quanto a sua natureza, por categoria econômica, grupo de natureza de despesa e modalidade de aplicação, tudo em conformidade com as Portarias SOF/STN 42/1999 e 163/2001 e alterações posteriores, as quais deverão conter os Anexos exigidos nas Portarias da Secretaria do Tesouro Nacional - STN.



CÂMARA MUNICIPAL DE FERNANDES PINHEIRO

Estado do Paraná

Avenida Remis João Loss, nº 600 – Centro – CEP: 84.535-000
CNPJ/MF nº 02.010.385/0001-01 – Fone: 42 3459.1169 – 3459.1239
Email: camarafep@irati.com.br

Art. 22 - A Mensagem de Encaminhamento da Proposta Orçamentária de que trata o art. 22, Parágrafo Único, inciso I da Lei 4.320/1964, conterà todos os Anexos exigidos na legislação pertinente.

IV - DAS DIRETRIZES PARA A ELABORAÇÃO E EXECUÇÃO DO ORÇAMENTO DO MUNICÍPIO

Art. 23 - O Orçamento para exercício de 2014 obedecerá entre outros, ao princípio da transparência e do equilíbrio entre receitas e despesas, abrangendo os Poderes Legislativo e Executivo, Fundações, Fundos, Empresas Públicas e Outras (arts. 1º, § 1º 4º I, "a" e 48 LRF).

Art. 24 - Os estudos para definição dos Orçamentos da Receita para 2014 deverão observar os efeitos da alteração da legislação tributária, incentivos fiscais autorizados, a inflação do período, o crescimento econômico, a ampliação da base de cálculo dos tributos e a sua evolução nos últimos três exercícios e a projeção para os dois seguintes (art. 12 da LRF).

Parágrafo Único - Até 30 dias antes do prazo para encaminhamento da Proposta Orçamentária ao Poder Legislativo, o Poder Executivo Municipal colocara à disposição da Câmara Municipal e do Ministério Público, os estudos e as estimativas de receitas para exercícios subseqüentes e as respectivas memórias de cálculo (art. 12, § 3º da LRF).

Art. 25 - Na execução do orçamento, verificado que o comportamento da receita poderá afetar o cumprimento das metas de resultado primário e nominal, os Poderes Legislativo e Executivo, de forma proporcional as suas dotações e observadas a fonte de recursos, adotarão o mecanismo de limitação de empenhos e movimentação financeira nos montantes necessários, para as dotações abaixo (art. 9º da LRF):

- I - projetos ou atividades vinculadas a recursos oriundos de transferências voluntárias;
- II - obras em geral, desde que ainda não iniciadas;
- III - dotação para combustíveis, obras, serviços públicos e agricultura; e
- IV - dotação para material de consumo e outros serviços de terceiros das diversas atividades.

Parágrafo Único - Na avaliação do cumprimento das metas bimestrais de arrecadação para implementação ou não do mecanismo da limitação de empenho e movimentação financeira, será considerado ainda o resultado financeiro apurado no Balanço Patrimonial do exercício anterior, em cada fonte de recursos.

Art. 26 - As Despesas Obrigatórias de Caráter Continuado em relação à Receita Corrente Líquida, programadas para 2014, poderão ser expandidas em até 5%, tomando-se por base as Despesas Obrigatórias de Caráter Continuado fixadas na Lei Orçamentária Anual para 2013 (art. 4º, § 2º da LRF).

Art. 27 - Constituem Riscos Fiscais capazes de afetar o equilíbrio das contas públicas do Município, aqueles constantes do Anexo Próprio desta Lei (art. 4º, § 3º da LRF).

Parágrafo Único 1º - Os Riscos Fiscais, caso se concretizem, serão atendidos com recursos da Reserva de Contingência e também, se houver, do Excesso de Arrecadação e



CÂMARA MUNICIPAL DE FERNANDES PINHEIRO

Estado do Paraná

Avenida Remis João Loss, nº 600 – Centro – CEP: 84.535-000
CNPJ/MF nº 02.010.385/0001-01 – Fone: 42 3459.1169 – 3459.1239
Email: camarafep@irati.com.br

do Superávit Financeiro do exercício de 2013 e ainda a anulação de recursos ordinários alocados para outras dotações, conforme art. 43 da Lei Federal nº 4.320/64.

Art. 28 - O Orçamento para o exercício de 2014 destinará recursos para a Reserva de Contingência, não inferiores a 1% das Receitas Correntes Líquidas previstas e 40% do total do orçamento de cada entidade para a abertura de Créditos Adicionais Suplementares. (art. 5º, III da LRF).

§ 1º - Os recursos da Reserva de Contingência serão destinados ao atendimento de passivos contingentes e outros riscos e eventos fiscais imprevistos, obtenção de resultado primário positivo se for o caso, e também para abertura de créditos adicionais suplementares conforme disposto na Portaria MPO nº 42/1999, art. 5º e Portaria STN nº 163/2001, art. 8º (art. 5º III, "b" da LRF).

§ 2º - Os recursos da Reserva de Contingência destinados a riscos fiscais, caso estes não se concretizem até o dia 01 de novembro de 2014, poderão ser utilizados por ato do Chefe do Poder Executivo Municipal para abertura de créditos adicionais suplementares de dotações que se tornaram insuficientes.

§ 3º - Não será computado para efeito do disposto no art. 28, no que se refere à Créditos Adicionais Suplementares:

- I – Os Créditos Adicionais Suplementares abertos com recurso do excesso de arrecadação, na forma do art. 43, parágrafo primeiro, inciso II da Lei Federal 4.320/64;**
- II – Os Créditos Adicionais Suplementares abertos com recursos oriundos do Superávit Financeiro de recursos apurado no Balanço Patrimonial do Exercício Anterior.**
- III - As Transposições, os Remanejamentos e as Transferências nos elementos de despesa.**

Art. 29 - Os investimentos com duração superior a 12 meses só constarão da Lei Orçamentária Anual se contemplados no Plano Plurianual (art. 5º, § 5º da LRF).

Art. 30 - O Chefe do Poder Executivo Municipal estabelecerá até 30 dias após a publicação da Lei Orçamentária Anual, a programação financeira das receitas e despesas e o cronograma de execução mensal para as Unidades Gestoras, se for o caso (art. 8º da LRF).

Art. 31 - Os Projetos e Atividades priorizados na Lei Orçamentária para 2014 com dotações vinculadas e fontes de recursos oriundos de transferências voluntárias, operações de crédito, alienação de bens e outras extraordinárias, só serão executados e utilizados a qualquer título, se ocorrer ou estiver garantido o seu ingresso no fluxo de caixa, respeitado ainda o montante ingressado ou garantido (art. 8º, § parágrafo único e 50, I da LRF).

Art. 32 - A renúncia de receita estimada para o exercício de 2014, constante do Anexo Próprio desta Lei, não será considerada para efeito de cálculo do orçamento da receita (art. 4º, § 2º, V e art. 14, I da LRF).

Art. 33 - A transferência de recursos do Tesouro Municipal a entidades privadas, beneficiará somente aquelas de caráter educativo, assistencial, recreativo, cultural, esportivo, de



CÂMARA MUNICIPAL DE FERNANDES PINHEIRO

Estado do Paraná

Avenida Remis João Loss, nº 600 – Centro – CEP: 84.535-000
CNPJ/MF nº 02.010.385/0001-01 – Fone: 42 3459.1169 – 3459.1239
Email: camarafep@irati.com.br

cooperação técnica e voltadas para o fortalecimento do associativismo municipal e dependerá de autorização em lei específica (art. 4º, I, "f" e 26 da LRF).

Parágrafo Único - As entidades beneficiadas com recursos do Tesouro Municipal deverão prestar contas no prazo de 60 dias, contados do recebimento do recurso, na forma estabelecida pelo serviço de contabilidade municipal (art. 70, parágrafo único da Constituição Federal).

Art. 34 - Os procedimentos administrativos de estimativa do impacto orçamentário-financeiro e declaração do ordenador da despesa de que trata o art. 16, itens I e II da LRF deverão ser inseridos no processo que abriga os autos da licitação ou sua dispensa/inexigibilidade.

Parágrafo Único - Para efeito do disposto no art. 16, § 3º da LRF, são consideradas despesas irrelevantes, aquelas decorrentes da criação, expansão ou aperfeiçoamento da ação governamental que acarrete aumento da despesa, cujo montante no exercício financeiro de 2014, em cada evento, não exceda ao valor limite para dispensa de licitação, fixado no item I do art. 24 da Lei nº 8.666/1993, devidamente atualizado (art. 16, § 3º da LRF).

Art. 35 - As obras em andamento e a conservação do patrimônio público terão prioridade sobre projetos novos na alocação de recursos orçamentários, salvo projetos programados com recursos de transferência voluntária e operação de crédito (art. 45 da LRF).

Art. 36 - Despesas de competência de outros entes da federação só serão assumidas pela Administração Municipal quando firmados convênios, acordos ou ajustes e previstos recursos na lei orçamentária (art. 62 da LRF).

Art. 37 - A previsão das receitas e a fixação das despesas serão orçadas para 2014 a preços correntes.

Art. 38 - A execução do orçamento da Despesa obedecerá, dentro de cada Projeto, Atividade ou Operações Especiais, a dotação fixada para cada Grupo de Natureza de Despesa/Modalidade de Aplicação, com apropriação dos gastos nos respectivos elementos de que trata a Portaria STN nº 163/2001.

Parágrafo Único - A transposição, o remanejamento ou a transferência de recursos de um Grupo de Natureza de Despesa/Modalidade de Aplicação para outro, dentro de cada Projeto, Atividade ou Operações Especiais, poderá ser feita por Decreto do Prefeito Municipal no âmbito do Poder Executivo e por Decreto Legislativo do Presidente da Câmara no âmbito do Poder Legislativo (art. 167, VI da Constituição Federal).

Art. 39 - Durante a execução orçamentária de 2014, se o Poder Executivo Municipal for autorizado por lei, poderá incluir novos projetos, atividades ou operações especiais no orçamento das Unidades Gestoras na forma de crédito especial, desde que se enquadre nas prioridades para o exercício de 2014 (art. 167, I da Constituição Federal).



CÂMARA MUNICIPAL DE FERNANDES PINHEIRO

Estado do Paraná

Avenida Remis João Loss, nº 600 – Centro – CEP: 84.535-000
CNPJ/MF nº 02.010.385/0001-01 – Fone: 42 3459.1169 – 3459.1239
Email: camarafep@irati.com.br

Art. 40 - O controle de custos das ações desenvolvidas pelo Poder Público Municipal, obedecerá ao estabelecido no art. 50, § 3º da LRF.

Parágrafo Único - Os custos serão apurados através de operações orçamentárias, tomando-se por base as metas fiscais previstas nas planilhas das despesas e nas metas físicas realizadas e apuradas ao final do exercício (art. 4º, "e" da LRF).

Art. 41 - Os programas priorizados por esta Lei e contemplados no Plano Plurianual, que integrarem a Lei Orçamentária de 2014 serão objeto de avaliação permanente pelos responsáveis, de modo a acompanhar o cumprimento dos seus objetivos, corrigir desvios e avaliar seus custos e cumprimento das metas físicas estabelecidas (art. 4º, I, "e" da LRF).

V - DAS DISPOSIÇÕES SOBRE A DÍVIDA PÚBLICA MUNICIPAL

Art. 42 - A Lei Orçamentária de 2014 poderá conter autorização para contratação de Operações de Crédito para atendimento à Despesas de Capital, observado o limite de endividamento, de até 50% das Receitas Correntes Líquidas apuradas até o final do semestre anterior a assinatura do contrato, na forma estabelecida na LRF (art. 30, 31 e 32).

Art. 43 - A contratação de operações de crédito dependerá de autorização em lei específica (art. 32, Parágrafo Único da LRF).

Art. 44 - Ultrapassado o limite de endividamento definido na legislação pertinente e enquanto perdurar o excesso, o Poder Executivo obterá resultado primário necessário através da limitação de empenho e movimentação financeira (art. 31, § 1º, II da LRF).


VI - DAS DISPOSIÇÕES SOBRE DESPESAS COM PESSOAL

Art. 45 - O Executivo e o Legislativo Municipal, mediante lei autorizativa, poderão em 2014, criar cargos e funções, alterar a estrutura de carreira, corrigir ou aumentar a remuneração de servidores, conceder vantagens, admitir pessoal aprovado em concurso público ou caráter temporário na forma de lei, observados os limites e as regras da LRF (art. 169, § 1º, II da Constituição Federal).

Parágrafo Único - Os recursos para as despesas decorrentes destes atos deverão estar previstos na lei de orçamento para 2014.

Art. 46 - Ressalvada a hipótese do inciso X do artigo 37 da Constituição Federal, a despesa total com pessoal de cada um dos Poderes em 2014, Executivo e Legislativo, não excederá em Percentual da Receita Corrente Líquida, a despesa verificada no exercício de 2013, acrescida de 5%, obedecido o limites prudencial de 51,30% e 5,70% da Receita Corrente Líquida, respectivamente (art. 71 da LRF).

Art. 47 - Nos casos de necessidade temporária, de excepcional interesse público, devidamente justificado pela autoridade competente, a Administração Municipal poderá autorizar a realização de horas extras pelos servidores, quando as despesas com pessoal não excederem a 95% do limite estabelecido no art. 20, III da LRF (art. 22, parágrafo único, V da LRF).



CÂMARA MUNICIPAL DE FERNANDES PINHEIRO

Estado do Paraná

Avenida Remis João Loss, nº 600 – Centro – CEP: 84.535-000

CNPJ/MF nº 02.010.385/0001-01 – Fone: 42 3459.1169 – 3459.1239

Email: camarafep@irati.com.br

Art. 48 - O Executivo Municipal adotará as seguintes medidas para reduzir as despesas com pessoal caso elas ultrapassem os limites estabelecidos na LRF (art. 19 e 20 da LRF):

- I - eliminação de vantagens concedidas a servidores;
- II - eliminação das despesas com horas-extras;
- III - exoneração de servidores ocupantes de cargo em comissão;
- IV - demissão de servidores admitidos em caráter temporário.

Art. 49 - Para efeito desta Lei e registros contábeis, entende-se como terceirização de mão-de-obra referente substituição de servidores de que trata o art. 18, § 1º da LRF, a contratação de mão-de-obra cujas atividades ou funções guardem relação com atividades ou funções previstas no Plano de Cargos da Administração Municipal, ou ainda, atividades próprias da Administração Pública Municipal, desde que, em ambos os casos, não haja utilização de materiais ou equipamentos de propriedade do contratado ou de terceiros.

Parágrafo Único - Quando a contratação de mão-de-obra envolver também fornecimento de materiais ou utilização de equipamentos de propriedade do contratado ou de terceiros, por não caracterizar substituição de servidores, a despesa será classificada em outros elementos de despesa que não o "34 - Outras Despesas de Pessoal decorrentes de Contratos de Terceirização".

VII - DAS DISPOSIÇÕES SOBRE ALTERAÇÃO NA LEGISLAÇÃO TRIBUTARIA

Art. 50 - O Executivo Municipal, quando autorizado em lei, poderá conceder ou ampliar benefício fiscal de natureza tributária com vistas a estimular o crescimento econômico, a geração de empregos e renda, ou beneficiar contribuintes integrantes de classes menos favorecidas, devendo esses benefícios ser considerados no cálculo do orçamento da receita e serem objeto de estudos do seu impacto orçamentário e financeiro no exercício em que iniciar sua vigência e nos dois subseqüentes (art. 14 da LRF).

Art. 51 - Os tributos lançados e não arrecadados, inscritos em dívida ativa, cujos custos para cobrança sejam superiores ao crédito tributário, poderão ser cancelados, mediante autorização em lei, não se constituindo como renúncia de receita (art. 14 § 3º da LRF).

Art. 52 - O ato que conceder ou ampliar incentivo, isenção ou benefício de natureza tributária ou financeira constante do Orçamento da Receita, somente entrará em vigor após adoção de medidas de compensação (art. 14, § 2º da LRF).

VIII - DAS DISPOSIÇÕES GERAIS

Art. 53 - O Executivo Municipal enviará a proposta orçamentária à Câmara Municipal no prazo estabelecido na Lei Orgânica do Município, que a apreciará e a devolverá para sanção até o encerramento do período legislativo anual.

§ 1º - A Câmara Municipal não entrará em recesso enquanto não cumprir o disposto no "caput" deste artigo.



CÂMARA MUNICIPAL DE FERNANDES PINHEIRO

Estado do Paraná

Avenida Remis João Loss, nº 600 – Centro – CEP: 84.535-000

CNPJ/MF nº 02.010.385/0001-01 – Fone: 42 3459.1169 – 3459.1239

Email: camarafep@irati.com.br

§ 2º - Se o projeto de lei orçamentária anual não for encaminhada à sanção até o início do exercício financeiro de 2014, fica o Executivo Municipal autorizado a executar a proposta orçamentária na forma original, até a sanção da respectiva lei orçamentária anual.

Art. 54 – Para fins de consolidação do Projeto de Lei Orçamentária do Município de Fernandes Pinheiro, o Poder Legislativo deverá entregar ao Poder Executivo Municipal sua proposta orçamentária até o dia 31 de agosto de 2013, obedecendo os parâmetros e diretrizes estabelecidos nesta lei.

Art. 55 - Serão considerados legais as despesas com multas e juros pelo eventual atraso no pagamento de compromissos assumidos, motivados por insuficiência de tesouraria.

Art. 56 - Os créditos especiais e extraordinários, abertos nos últimos quatro meses do exercício, poderão ser reabertos no exercício subsequente, por ato do Chefe do Poder Executivo.


Art. 57 - O Executivo Municipal está autorizado a assinar convênios com o Governo Federal e Estadual através de seus órgãos da administração direta ou indireta, para realização de obras ou serviços de competência ou não do Município.

Art. 58 - Esta Lei entrará em vigor na data de sua publicação.

Edifício da Câmara Municipal de Fernandes Pinheiro, Estado do Paraná, em 16 de julho de 2013.

ELITON ROSENE PABIS
Presidente da Câmara

JEFERSON ALVES PIRES
Primeiro Secretário



Prefeitura Municipal de Fernandes Pinheiro

ESTADO DO PARANÁ
LEI DE DIRETRIZES ORÇAMENTÁRIAS
ANEXO DE RISCOS FISCAIS
DEMONSTRATIVO DE RISCOS FISCAIS E PROVIDÊNCIAS
2014

AMF (LRF, art. 4º, §3º)

(R\$)

| PASSIVOS CONTINGENTES | | PROVIDÊNCIAS | |
|--|-------------------|--|-------------------|
| Identificação dos Riscos | 2014 | Providência | 2014 |
| 6 Outros Passivos Contingentes | 100.000,00 | | 100.000,00 |
| Aumento da despesa com pessoal | 100.000,00 | Cred. Adic. por: Excesso de arrecadação/superávit | 100.000,00 |
| SUBTOTAL | 100.000,00 | SUBTOTAL | 100.000,00 |
| DEMAIS RISCOS FISCAIS PASSIVOS | | PROVIDÊNCIAS | |
| Identificação dos Riscos | 2014 | Providência | 2014 |
| 7 Frustração de Arrecadação | 50.000,00 | Incentivo ao pagamento de tributos espontaneamente | 50.000,00 |
| 10 Despesas com processos Judiciais | 100.000,00 | Limitação de empenhos e movimentação financeira | 100.000,00 |
| SUBTOTAL | 150.000,00 | SUBTOTAL | 150.000,00 |
| TOTAL | 250.000,00 | TOTAL | 250.000,00 |

Fonte: Portaria STN Nº 637 de 18/10/2012

Fernandes Pinheiro-PR, 16 de Abril de 2013

OZIEL NEIVERT
Prefeito Municipal

JUAREZ MIGUEL DA SILVA
Contador CRC nº 052551/O-0



Prefeitura Municipal de Fernandes Pinheiro

ESTADO DO PARANÁ
LEI DE DIRETRIZES ORÇAMENTÁRIAS
ANEXO DE METAS FISCAIS
Demonstrativo I - Metas Anuais
2014

AMF - Tabela 1 (LRF, art. 4º, §1º)

(R\$)

| ESPECIFICAÇÃO | 2014 | | | 2015 | | | 2016 | | |
|--|--------------------|-----------------|---------------------|--------------------|-----------------|---------------------|--------------------|-----------------|---------------------|
| | Valor Corrente (a) | Valor Constante | % PIB (a/PIB) x 100 | Valor Corrente (b) | Valor Constante | % PIB (b/PIB) x 100 | Valor Corrente (c) | Valor Constante | % PIB (c/PIB) x 100 |
| Receita Total | 20.100.000,00 | 19.073.828,05 | 0,008 | 23.150.000,00 | 20.908.075,19 | 0,009 | 26.500.000,00 | 22.809.158,78 | 0,010 |
| Receitas Primárias (I) | 19.909.700,00 | 18.893.243,50 | 0,008 | 22.937.200,00 | 20.715.883,46 | 0,009 | 26.275.150,00 | 22.615.625,22 | 0,010 |
| Despesa Total | 20.100.000,00 | 19.073.828,05 | 0,008 | 23.150.000,00 | 20.908.075,19 | 0,009 | 26.500.000,00 | 22.809.158,78 | 0,010 |
| Despesas Primárias (II) | 19.900.000,00 | 18.884.038,72 | 0,008 | 22.910.000,00 | 20.691.317,60 | 0,009 | 26.230.000,00 | 22.576.763,58 | 0,010 |
| Resultado Primário (III) = (I - II) | 9.700,00 | 9.204,78 | 0,000 | 27.200,00 | 24.565,86 | 0,000 | 45.150,00 | 38.861,64 | 0,000 |
| Resultado Nominal | -150.000,00 | -142.342,00 | 0,000 | -150.000,00 | -135.473,49 | 0,000 | -50.000,00 | -43.036,15 | 0,000 |
| Dívida Pública Consolidada | 700.000,00 | 664.262,67 | 0,000 | 500.000,00 | 451.578,30 | 0,000 | 350.000,00 | 301.253,04 | 0,000 |
| Dívida Consolidada Líquida | -150.000,00 | -142.342,00 | 0,000 | -300.000,00 | -270.946,98 | 0,000 | -350.000,00 | -301.253,04 | 0,000 |
| Receitas Primárias advindas de PPP (IV) | 0,00 | 0,00 | 0,000 | 0,00 | 0,00 | 0,000 | 0,00 | 0,00 | 0,000 |
| Despesas Primárias geradas por PPP (V) | 0,00 | 0,00 | 0,000 | 0,00 | 0,00 | 0,000 | 0,00 | 0,00 | 0,000 |
| Impacto do saldo das PPP (VI) = (IV - V) | 0,00 | 0,00 | 0,000 | 0,00 | 0,00 | 0,000 | 0,00 | 0,00 | 0,000 |

Nota:

- O cálculo das metas acima descritas foi realizado considerando-se o seguinte cenário macroeconômico:

| VARIÁVEIS | 2014 | 2015 | 2016 |
|---|--------------------|--------------------|--------------------|
| PIB real (crescimento % anual) | 3,76 | 3,87 | 3,82 |
| Taxa real de juro implícito sobre a dívida líquida do Governo (média % anual) | 12,20 | 11,60 | 11,60 |
| Câmbio (R\$/US\$ - Final do Ano) | 2,04 | 2,07 | 2,09 |
| Inflação média (% anual) projetada com base em índices oficiais de inflação | 5,38 | 5,07 | 4,93 |
| Projeção do PIB do Estado - R\$ milhares | 242.144.000.000,00 | 251.515.000.000,00 | 261.123.000.000,00 |

Metodologia de Cálculo dos Valores Constantes:

| 2014 | 2015 | 2016 |
|-------------------------|-------------------------|-------------------------|
| Valor Corrente / 1,0538 | Valor Corrente / 1,1072 | Valor Corrente / 1,1618 |

Fernandes Pinheiro-PR, 16 de Abril de 2013

OZIEL NEIVERT
Prefeito Municipal

JUAREZ MIGUEL DA SILVA
Controlador CRC nº 052551/O-0



Fundo Munic. de Assist. e Prev. Social de Fernandes Pinheiro

ESTADO DO PARANÁ
LEI DE DIRETRIZES ORÇAMENTÁRIAS
ANEXO DE METAS FISCAIS
Demonstrativo I - Metas Anuais
2014

AMF - Tabela 1 (LRF, art. 4º, §1º)

(R\$)

| ESPECIFICAÇÃO | 2014 | | | 2015 | | | 2016 | | |
|---|--------------------|-----------------|---------------------|--------------------|-----------------|---------------------|--------------------|-----------------|---------------------|
| | Valor Corrente (a) | Valor Constante | % PIB (a/PIB) x 100 | Valor Corrente (b) | Valor Constante | % PIB (b/PIB) x 100 | Valor Corrente (c) | Valor Constante | % PIB (c/PIB) x 100 |
| | Receita Total | 2.800.000,00 | 2.657.050,67 | 0,001 | 3.200.000,00 | 2.890.101,11 | 0,001 | 3.800.000,00 | 3.270.747,30 |
| Receitas Primárias (I) | 1.140.000,00 | 1.081.799,20 | 0,001 | 1.242.000,00 | 1.121.720,49 | 0,001 | 1.522.000,00 | 1.310.020,36 | 0,001 |
| Despesa Total | 2.800.000,00 | 2.657.050,67 | 0,001 | 3.200.000,00 | 2.890.101,11 | 0,001 | 3.800.000,00 | 3.270.747,30 | 0,002 |
| Despesas Primárias (II) | 2.800.000,00 | 2.657.050,67 | 0,001 | 3.200.000,00 | 2.890.101,11 | 0,001 | 3.800.000,00 | 3.270.747,30 | 0,002 |
| Resultado Primário (III) = (I - II) | -1.660.000,00 | -1.575.251,47 | -0,001 | -1.958.000,00 | -1.768.380,61 | -0,001 | -2.278.000,00 | -1.960.726,93 | -0,001 |
| Resultado Nominal | -4.000.000,00 | -3.795.786,68 | -0,002 | -3.000.000,00 | -2.709.469,79 | -0,001 | -3.000.000,00 | -2.582.168,92 | -0,001 |
| Dívida Pública Consolidada | 7.500.000,00 | 7.117.100,02 | 0,003 | 6.000.000,00 | 5.418.939,57 | 0,002 | 5.500.000,00 | 4.733.976,35 | 0,002 |
| Dívida Consolidada Líquida | -11.500.000,00 | -10.912.886,70 | -0,005 | -16.000.000,00 | -14.450.505,53 | -0,006 | -19.500.000,00 | -16.784.097,97 | -0,008 |

| | | | | | | | | | |
|--|------|------|------|------|------|------|------|------|------|
| Receitas Primárias advindas de PPP (IV) | 0,00 | 0,00 | 0,00 | 0,00 | 0,00 | 0,00 | 0,00 | 0,00 | 0,00 |
| Despesas Primárias geradas por PPP (V) | 0,00 | 0,00 | 0,00 | 0,00 | 0,00 | 0,00 | 0,00 | 0,00 | 0,00 |
| Impacto do saldo das PPP (VI) = (IV - V) | 0,00 | 0,00 | 0,00 | 0,00 | 0,00 | 0,00 | 0,00 | 0,00 | 0,00 |

Nota:

- O cálculo das metas acima descritas foi realizado considerando-se o seguinte cenário macroeconômico:

| VARIÁVEIS | 2014 | 2015 | 2016 |
|---|--------------------------------|--------------------|--------------------|
| | PIB real (crescimento % anual) | 3,76 | 3,87 |
| Taxa real de juro implícito sobre a dívida líquida do Governo (média % anual) | 12,20 | 11,60 | 11,60 |
| Câmbio (R\$/US\$ - Final do Ano) | 2,04 | 2,07 | 2,09 |
| Inflação média (% anual) projetada com base em índices oficiais de inflação | 5,38 | 5,07 | 4,93 |
| Projeção do PIB do Estado - R\$ milhares | 242.144.000.000,00 | 251.515.000.000,00 | 261.123.000.000,00 |

Metodologia de Cálculo dos Valores Constantes:

| 2014 | 2015 | 2016 |
|-------------------------|-------------------------|-------------------------|
| Valor Corrente / 1,0538 | Valor Corrente / 1,1072 | Valor Corrente / 1,1618 |

Fernandes Pinheiro-PR, 16 de Abril de 2013

OZIEL NEIVERT
Prefeito Municipal

JUAREZ MIGUEL DA SILVA
Contador CRC nº 052551/O-0



Prefeitura Municipal de Fernandes Pinheiro

ESTADO DO PARANA

LEI DE DIRETRIZES ORÇAMENTÁRIAS

ANEXO DE METAS FISCAIS

Demonstrativo II - Avaliação do Cumprimento das Metas Fiscais do Exercício Anterior
2014

AMF - Tabela 2 (LRF, art. 4º, §2º, inciso I)

(R\$)


| ESPECIFICAÇÃO | I - Metas Previstas 2012 (a) | % PIB | II - Metas Realizadas 2012 (b) | % PIB | Variação (II - I) | |
|---------------------------------------|---------------------------------------|-------|---|-------|--------------------------|------------------|
| | | | | | Valor (c) = (b - a) | % (c/a) x 100 |
| Receita Total | 15.200.000,00 | 0,007 | 15.669.076,27 | 0,007 | 469.076,27 | 3,08 |
| Receitas Primárias (I) | 14.989.150,00 | 0,007 | 15.619.047,06 | 0,007 | 629.897,06 | 4,20 |
| Despesa Total | 15.200.000,00 | 0,007 | 14.346.232,12 | 0,006 | -853.767,88 | -5,61 |
| Despesas Primárias (II) | 15.200.000,00 | 0,007 | 14.185.659,99 | 0,006 | -1.014.340,01 | -6,67 |
| Resultado Primário (III)=(I - II) | -210.850,00 | 0,000 | 1.433.387,07 | 0,001 | 1.644.237,07 | -779,81 |
| Resultado Nominal | -100.000,00 | 0,000 | -291.193,00 | 0,000 | -191.193,00 | 191,19 |
| Dívida Pública Consolidada | 410.000,00 | 0,000 | 414.048,42 | 0,000 | 4.048,42 | 0,98 |
| Dívida Consolidada Líquida | -594.846,00 | 0,000 | -853.218,40 | 0,000 | -258.372,40 | 43,43 |

Nota:

PIB Estadual Previsto e Realizado para 2012

| ESPECIFICAÇÃO | VALOR |
|--|--------------------|
| Previsão do PIB Estadual para 2012 | 225.763.000.000,00 |
| Valor efetivo(realizado) do PIB Estadual para 2012 | 225.763.000.000,00 |

Fernandes Pinheiro-PR, 16 de Abril de 2013


OZIEL NEIVERT
Prefeito Municipal


JUAREZ MIGUEL DA SILVA
Contador CRC nº 052551/O-0



Fundo Munic.de Assist. e Prev. Social de Fernandes Pinheiro

ESTADO DO PARANA

LEI DE DIRETRIZES ORÇAMENTÁRIAS

ANEXO DE METAS FISCAIS

Demonstrativo II - Avaliação do Cumprimento das Metas Fiscais do Exercício Anterior
2014

AMF - Tabela 2 (LRF, art. 4º, §2º, inciso I)

(R\$)

| ESPECIFICAÇÃO | I - Metas Previstas 2012 (a) | % PIB | II - Metas Realizadas 2012 (b) | % PIB | Variação (II - I) | |
|---------------------------------------|---------------------------------------|-------|---|--------|--------------------------|------------------|
| | | | | | Valor (c) = (b - a) | % (c/a) x 100 |
| Receita Total | 1.900.000,00 | 0,001 | 3.291.641,54 | 0,001 | 1.391.641,54 | 73,24 |
| Receitas Primárias (I) | 1.900.000,00 | 0,001 | 625.285,58 | 0,000 | -1.274.714,42 | -67,09 |
| Despesa Total | 1.900.000,00 | 0,001 | 534.791,90 | 0,000 | -1.365.208,10 | -71,85 |
| Despesas Primárias (II) | 1.900.000,00 | 0,001 | 534.791,90 | 0,000 | -1.365.208,10 | -71,85 |
| Resultado Primário (III)=(I - II) | 0,00 | 0,000 | 90.493,68 | 0,000 | 90.493,68 | 0,00 |
| Resultado Nominal | -32.820,60 | 0,000 | -3.186.403,31 | -0,001 | -3.153.582,71 | 9608,54 |
| Dívida Pública Consolidada | 410.000,00 | 0,000 | 9.738.820,72 | 0,004 | 9.328.820,72 | 2275,32 |
| Dívida Consolidada Líquida | -594.846,00 | 0,000 | -2.507.169,96 | -0,001 | -1.912.323,96 | 321,48 |

Nota:


PIB Estadual Previsto e Realizado para 2012

| ESPECIFICAÇÃO | VALOR |
|--|--------------------|
| Previsão do PIB Estadual para 2012 | 225.763.000.000,00 |
| Valor efetivo(realizado) do PIB Estadual para 2012 | 225.763.000.000,00 |

Fernandes Pinheiro-PR, 16 de Abril de 2013


OZIEL NEIVERT
Prefeito Municipal


JUÁREZ MIGUEL DA SILVA
Contador CRC nº 052551/O-0



Prefeitura Municipal de Fernandes Pinheiro

ESTADO DO PARANÁ
LEI DE DIRETRIZES ORÇAMENTÁRIAS
ANEXO DE METAS FISCAIS

Demonstrativo III - Metas Fiscais Atuais Comparadas com as Fixadas nos Três Exercícios Anteriores
2014

AMF - Tabela 3 (LRF, art. 4º, §2º, inciso II)

(R\$)

| ESPECIFICAÇÃO | VALORES A PREÇOS CORRENTES | | | | | | | | | | | |
|---------------------------------------|----------------------------|---------------|--------|---------------|--------|---------------|--------|---------------|-------|---------------|-------|--|
| | 2011 | 2012 | % | 2013 | % | 2014 | % | 2015 | % | 2016 | % | |
| Receita Total | 14.920.964,46 | 15.669.076,27 | 5,0 | 17.500.000,00 | 11,7 | 20.100.000,00 | 14,9 | 23.150.000,00 | 15,2 | 26.500.000,00 | 14,5 | |
| Receitas Primárias (I) | 14.130.774,58 | 15.619.047,06 | 10,5 | 17.296.700,00 | 10,7 | 19.909.700,00 | 15,1 | 22.937.200,00 | 15,2 | 26.275.150,00 | 14,6 | |
| Despesa Total | 14.722.478,64 | 14.346.232,12 | -2,6 | 17.500.000,00 | 22,0 | 20.100.000,00 | 14,9 | 23.150.000,00 | 15,2 | 26.500.000,00 | 14,5 | |
| Despesas Primárias (II) | 14.621.651,64 | 14.185.659,99 | -3,0 | 17.347.000,00 | 22,3 | 19.900.000,00 | 14,7 | 22.910.000,00 | 15,1 | 26.230.000,00 | 14,5 | |
| Resultado Primário (III)=(I - II) | -490.877,06 | 1.433.387,07 | 0,0 | -50.300,00 | -103,5 | 9.700,00 | 0,0 | 27.200,00 | 180,4 | 45.150,00 | 66,0 | |
| Resultado Nominal | 851.347,29 | -291.193,00 | -134,2 | 853.218,40 | -393,0 | -150.000,00 | -117,6 | -150.000,00 | 0,0 | -50.000,00 | -66,7 | |
| Dívida Pública Consolidada | 529.596,78 | 414.048,42 | -21,8 | 900.000,00 | 117,4 | 700.000,00 | -22,2 | 500.000,00 | -28,6 | 350.000,00 | -30,0 | |
| Dívida Consolidada Líquida | -562.025,40 | -853.218,40 | 51,8 | 0,00 | -100,0 | -150.000,00 | 0,0 | -300.000,00 | 100,0 | -350.000,00 | 16,7 | |

(R\$)

| ESPECIFICAÇÃO | VALORES A PREÇOS CONSTANTES | | | | | | | | | | | |
|---------------------------------------|-----------------------------|---------------|--------|---------------|--------|---------------|--------|---------------|-------|---------------|-------|--|
| | 2011 | 2012 | % | 2013 | % | 2014 | % | 2015 | % | 2016 | % | |
| Receita Total | 16.657.769,20 | 16.527.741,65 | -0,8 | 17.500.000,00 | 5,9 | 19.073.828,05 | 9,0 | 20.908.075,19 | 9,6 | 22.809.158,78 | 9,1 | |
| Receitas Primárias (I) | 15.775.600,98 | 16.474.970,84 | 4,4 | 17.296.700,00 | 5,0 | 18.893.243,50 | 9,2 | 20.715.883,46 | 9,7 | 22.615.625,22 | 9,2 | |
| Despesa Total | 16.436.179,57 | 15.132.405,64 | -7,9 | 17.500.000,00 | 15,7 | 19.073.828,05 | 9,0 | 20.908.075,19 | 9,6 | 22.809.158,78 | 9,1 | |
| Despesas Primárias (II) | 16.323.616,28 | 14.963.034,16 | -8,3 | 17.347.000,00 | 15,9 | 18.884.038,72 | 8,9 | 20.691.317,60 | 9,6 | 22.576.763,58 | 9,1 | |
| Resultado Primário (III)=(I - II) | -548.015,30 | 1.511.936,68 | 0,0 | -50.300,00 | -103,3 | 9.204,78 | 0,0 | 24.565,86 | 166,9 | 38.861,64 | 58,2 | |
| Resultado Nominal | 950.444,37 | -307.150,38 | -132,3 | 853.218,40 | -377,8 | -142.342,00 | -116,7 | -135.473,49 | -4,8 | -43.036,15 | -68,2 | |
| Dívida Pública Consolidada | 591.242,00 | 436.738,27 | -26,1 | 900.000,00 | 106,1 | 664.262,67 | -26,2 | 451.578,30 | -32,0 | 301.253,04 | -33,3 | |
| Dívida Consolidada Líquida | -627.445,33 | -899.974,77 | 43,4 | 0,00 | -100,0 | -142.342,00 | 0,0 | -270.946,98 | 90,3 | -301.253,04 | 11,2 | |

Nota:

Metodologia de Cálculo dos Valores Constantes

| ÍNDICES DE INFLAÇÃO | | | | | |
|-------------------------|-------------------------|-------------------------|-------------------------|-------------------------|-------------------------|
| 2011 | 2012 | 2013 | 2014* | 2015* | 2016* |
| 6,50 | 5,84 | 5,48 | 5,38 | 5,07 | 4,93 |
| VALORES DE REFERÊNCIA | | | | | |
| Valor Corrente x 1,1164 | Valor Corrente x 1,0548 | Valor Corrente x 1,0000 | Valor Corrente / 1,0538 | Valor Corrente / 1,1072 | Valor Corrente / 1,1618 |

* Inflação Média (% anual) projetada com base no Índice Nacional de Preços ao Consumidor Amplo - IPCA, divulgado pelo IBGE

Fernandes Pinheiro-PR, 16 de Abril de 2013

OZIEL NEIVERT

Prefeito Municipal

JUAZEL MIGUEL DA SILVA

Contador/CRC nº 052551/O-0



Fundo Munic. de Assist. e Prev. Social de Fernandes Pinheiro

ESTADO DO PARANÁ
LEI DE DIRETRIZES ORÇAMENTÁRIAS
ANEXO DE METAS FISCAIS

Demonstrativo III - Metas Fiscais Atuais Comparadas com as Fixadas nos Três Exercícios Anteriores
2014

AMF - Tabela 3 (LRF, art. 4º, §2º, inciso II)

(R\$)

| ESPECIFICAÇÃO | VALORES A PREÇOS CORRENTES | | | | | | | | | | |
|-----------------------------------|----------------------------|---------------|-------|---------------|---------|----------------|-------|----------------|-------|----------------|------|
| | 2011 | 2012 | % | 2013 | % | 2014 | % | 2015 | % | 2016 | % |
| Receita Total | 1.980.816,94 | 3.291.641,54 | 66,2 | 2.300.000,00 | -30,1 | 2.800.000,00 | 21,7 | 3.200.000,00 | 14,3 | 3.800.000,00 | 18,8 |
| Receitas Primárias (I) | 794.273,48 | 625.285,58 | -21,3 | 1.030.000,00 | 64,7 | 1.140.000,00 | 10,7 | 1.242.000,00 | 8,9 | 1.522.000,00 | 22,5 |
| Despesa Total | 448.527,50 | 534.791,90 | 19,2 | 2.300.000,00 | 330,1 | 2.800.000,00 | 21,7 | 3.200.000,00 | 14,3 | 3.800.000,00 | 18,8 |
| Despesas Primárias (II) | 448.527,50 | 534.791,90 | 19,2 | 2.300.000,00 | 330,1 | 2.800.000,00 | 21,7 | 3.200.000,00 | 14,3 | 3.800.000,00 | 18,8 |
| Resultado Primário (III)=(I - II) | 345.745,98 | 90.493,68 | -73,8 | -1.270.000,00 | -1503,4 | -1.660.000,00 | 30,7 | -1.958.000,00 | 0,0 | -2.278.000,00 | 0,0 |
| Resultado Nominal | -10.072.587,46 | -3.186.403,31 | -68,4 | -2.754.009,32 | -13,6 | -4.000.000,00 | 45,2 | -3.000.000,00 | -25,0 | -3.000.000,00 | 0,0 |
| Dívida Pública Consolidada | 8.478.660,82 | 9.738.820,72 | 14,9 | 9.000.000,00 | -7,6 | 7.500.000,00 | -16,7 | 6.000.000,00 | -20,0 | 5.500.000,00 | -8,3 |
| Dívida Consolidada Líquida | -580.926,55 | -2.507.169,96 | 331,6 | -6.000.000,00 | 139,3 | -11.500.000,00 | 91,7 | -16.000.000,00 | 39,1 | -19.500.000,00 | 21,9 |

(R\$)

| ESPECIFICAÇÃO | VALORES A PREÇOS CONSTANTES | | | | | | | | | | |
|-----------------------------------|-----------------------------|---------------|-------|---------------|---------|----------------|-------|----------------|-------|----------------|-------|
| | 2011 | 2012 | % | 2013 | % | 2014 | % | 2015 | % | 2016 | % |
| Receita Total | 2.211.384,63 | 3.472.023,50 | 57,0 | 2.300.000,00 | -33,8 | 2.657.050,67 | 15,5 | 2.890.101,11 | 8,8 | 3.270.747,30 | 13,2 |
| Receitas Primárias (I) | 886.727,15 | 659.551,23 | -25,6 | 1.030.000,00 | 56,2 | 1.081.799,20 | 5,0 | 1.121.720,49 | 3,7 | 1.310.020,36 | 16,8 |
| Despesa Total | 500.736,24 | 564.098,50 | 12,7 | 2.300.000,00 | 307,7 | 2.657.050,67 | 15,5 | 2.890.101,11 | 8,8 | 3.270.747,30 | 13,2 |
| Despesas Primárias (II) | 500.736,24 | 564.098,50 | 12,7 | 2.300.000,00 | 307,7 | 2.657.050,67 | 15,5 | 2.890.101,11 | 8,8 | 3.270.747,30 | 13,2 |
| Resultado Primário (III)=(I - II) | 385.990,92 | 95.452,73 | -75,3 | -1.270.000,00 | -1430,5 | -1.575.251,47 | 0,0 | -1.768.380,61 | 0,0 | -1.960.726,93 | 0,0 |
| Resultado Nominal | -11.245.039,66 | -3.361.018,21 | -70,1 | -2.754.009,32 | -18,1 | -3.795.786,68 | 37,8 | -2.709.469,79 | -28,6 | -2.582.168,92 | -4,7 |
| Dívida Pública Consolidada | 9.465.579,48 | 10.272.508,10 | 8,5 | 9.000.000,00 | -12,4 | 7.117.100,02 | -20,9 | 5.418.939,57 | -23,9 | 4.733.976,35 | -12,6 |
| Dívida Consolidada Líquida | -648.546,57 | -2.644.562,87 | 307,8 | -6.000.000,00 | 126,9 | -10.912.886,70 | 81,9 | -14.450.505,53 | 32,4 | -16.784.097,97 | 16,1 |

Nota:

Metodologia de Cálculo dos Valores Constantes

| | ÍNDICES DE INFLAÇÃO | | |
|------|---------------------|-------|-------|
| | 2012 | 2014* | 2016* |
| 6,50 | 5,84 | 5,38 | 4,93 |

| VALORES DE REFERÊNCIA | | | |
|-------------------------|-------------------------|-------------------------|-------------------------|
| Valor Corrente x 1,1164 | Valor Corrente x 1,0548 | Valor Corrente / 1,0538 | Valor Corrente / 1,1618 |
| | | 5,07 | |

* Inflação Média (% anual) projetada com base no Índice Nacional de Preços ao Consumidor Amplo - IPCA, divulgado pelo IBGE

OZIEL NEIVERT
Prefeito Municipal

JUAREZ MIGUEL DA SILVA
Contador CRC nº 052551/O-0

Fernandes Pinheiro-PR, 16 de Abril de 2013



Prefeitura Municipal de Fernandes Pinheiro

ESTADO DO PARANA

LEI DE DIRETRIZES ORÇAMENTÁRIAS

ANEXO DE METAS FISCAIS

Demonstrativo IV - Evolução do Patrimônio Líquido


2014

AMF - Tabela 4 (LRF, art. 4º, §2º, inciso III)

(R\$)

| PATRIMÔNIO LÍQUIDO | 2012 | % | 2011 | % | 2010 | % |
|---------------------|----------------------|---------------|----------------------|---------------|----------------------|---------------|
| Patrimônio/Capital | 16.748.994,39 | 84,28 | 13.881.783,39 | 82,88 | 11.859.411,42 | 85,43 |
| Reservas | 0,00 | 0,00 | 0,00 | 0,00 | 0,00 | 0,00 |
| Resultado Acumulado | 3.123.849,52 | 15,72 | 2.867.211,00 | 17,12 | 2.022.371,97 | 14,57 |
| TOTAL | 19.872.843,91 | 100,00 | 16.748.994,39 | 100,00 | 13.881.783,39 | 100,00 |

Fernandes Pinheiro-PR, 16 de Abril de 2013


OZIEL NEIVERT
Prefeito Municipal


JUAREZ MIGUEL DA SILVA
Contador/CRC nº 052551/O-0



Fundo Munic.de Assist. e Prev. Social de Fernandes Pinheiro


ESTADO DO PARANA
LEI DE DIRETRIZES ORÇAMENTÁRIAS
ANEXO DE METAS FISCAIS
Demonstrativo IV - Evolução do Patrimônio Líquido
2014

AMF - Tabela 4 (LRF, art. 4º, §2º, inciso III)

(R\$)

| PATRIMÔNIO LÍQUIDO | 2012 | % | 2011 | % | 2010 | % |
|---------------------|---------------------|---------------|-------------------|---------------|----------------------|-------------|
| Patrimônio/Capital | 590.929,88 | 23,48 | -1.005.433,76 | -170,14 | 5.249.821,08 | 0,00 |
| Reservas | 0,00 | 0,00 | 0,00 | 0,00 | 0,00 | 0,00 |
| Resultado Acumulado | 1.926.243,41 | 76,52 | 1.596.363,64 | 270,14 | -6.255.254,84 | 0,00 |
| TOTAL | 2.517.173,29 | 100,00 | 590.929,88 | 100,00 | -1.005.433,76 | 0,00 |

Fernandes Pinheiro-PR, 16 de Abril de 2013


OZIEL NEIVERT
Prefeito Municipal


JUAREZ MIGUEL DA SILVA
Contador CRC nº 052551/O-0



Prefeitura Municipal de Fernandes Pinheiro

ESTADO DO PARANÁ
LEI DE DIRETRIZES ORÇAMENTÁRIAS
ANEXO DE METAS FISCAIS
Demonstrativo V - Origem e Aplicação dos Recursos Obtidos com a Alienação de Ativos
2014

(R\$)

AMF - Tabela 5 (LRF, art. 4º, §2º, inciso III)


| RECEITAS REALIZADAS | 2012 (a) | 2011 (d) | 2010 |
|--------------------------------|-------------|------------------|------------------|
| RECEITA DE CAPITAL | | | |
| Receita de Alienação de Ativos | | | |
| Alienação de Bens Móveis | 0,00 | 57.440,00 | 30.250,00 |
| Alienação de Bens Imóveis | 0,00 | 0,00 | 0,00 |
| TOTAL | 0,00 | 57.440,00 | 30.250,00 |

| DESPESAS LIQUIDADAS | 2012 (b) | 2011 (e) | 2010 |
|--|------------------|------------------|------------------|
| APLICAÇÃO DOS RECURSOS DA ALIENAÇÃO DE ATIVOS | | | |
| DESPESAS DE CAPITAL | | | |
| Investimentos | 31.143,44 | 61.252,51 | 59.026,50 |
| Inversões Financeiras | 0,00 | 0,00 | 0,00 |
| Amortização da Dívida | 0,00 | 0,00 | 0,00 |
| DESPESAS CORRENTES DOS REGIMES PREVIDENCIÁRIOS | | | |
| Regime Geral de Previdência Social | 0,00 | 0,00 | 0,00 |
| Regimes Próprios dos Servidores Públicos | 0,00 | 0,00 | 0,00 |
| TOTAL | 31.143,44 | 61.252,51 | 59.026,50 |

| SALDO FINANCEIRO DO EXERCÍCIO (III) = (I - II) | (c)=(a-b)+(f) | (f)=(d-e)+(g) | (g) |
|--|---------------|---------------|------------|
| | -63.732,45 | -32.589,01 | -28.776,50 |

Fernandes Pinheiro-PR, 16 de Abril de 2013


OZIEL NEIVERT
Prefeito Municipal


JUAREZ MIGUEL DA SILVA
Contador CRC nº 052551/O-0

**Fundo Munic.de Assist. e Prev. Social de Fernandes Pinheiro**

ESTADO DO PARANA

LEI DE DIRETRIZES ORÇAMENTÁRIAS

ANEXO DE METAS FISCAIS

Demonstrativo V - Origem e Aplicação dos Recursos Obtidos com a Alienação de Ativos
2014

AMF - Tabela 5 (LRF, art. 4º, §2º, inciso III)


(R\$)


| RECEITAS REALIZADAS | 2012 (a) | 2011 (d) | 2010 |
|--------------------------------|---------------------|---------------------|-------------|
| RECEITA DE CAPITAL | | | |
| Receita de Alienação de Ativos | | | |
| Alienação de Bens Móveis | 0,00 | 0,00 | 0,00 |
| Alienação de Bens Imóveis | 0,00 | 0,00 | 0,00 |
| TOTAL | 0,00 | 0,00 | 0,00 |

| DESPESAS LIQUIDADAS | 2012 (b) | 2011 (e) | 2010 |
|---|---------------------|---------------------|-------------|
| APLICAÇÃO DOS RECURSOS DA ALIENAÇÃO DE ATIVOS | | | |
| DESPESAS DE CAPITAL | | | |
| Investimentos | 0,00 | 0,00 | 0,00 |
| Inversões Financeiras | 0,00 | 0,00 | 0,00 |
| Amortização da Dívida | 0,00 | 0,00 | 0,00 |
| DESPESAS CORRENTES DOS REGIMES PREVIDENCIÁRIOS | | | |
| Regime Geral de Previdência Social | 0,00 | 0,00 | 0,00 |
| Regimes Próprios dos Servidores Públicos | 0,00 | 0,00 | 0,00 |
| TOTAL | 0,00 | 0,00 | 0,00 |

| | | | |
|---|----------------------|----------------------|-------------|
| SALDO FINANCEIRO DO EXERCÍCIO (III) = (I - II) | (c)=(a-b)+(f) | (f)=(d-e)+(g) | (g) |
| | 0,00 | 0,00 | 0,00 |

Fernandes Pinheiro-PR, 16 de Abril de 2013


OZIEL NEIVERT
Prefeito Municipal
JUAREZ MIGUEL DA SILVA
Contador CRC nº 052551/O-0



Fundo Munic.de As. st. e Prev. Social de Fernandes Pinhe..j


ESTADO DO PARANA
LEI DE DIRETRIZES ORÇAMENTÁRIAS
ANEXO DE METAS FISCAIS

Demonstrativo VI - Avaliação da Situação Financeira e Atuarial do Regime Próprio de Previdência dos Servidores
2014

(R\$)

AMF - Tabela 6 (LRF, art. 4º, §2º, inciso IV, alínea "a")

| RECEITAS | 2010 | 2011 | 2012 |
|--|---------------------|---------------------|---------------------|
| RECEITAS CORRENTES PREVIDENCIÁRIAS-RPPS(EXCETO INTRA-ORÇAMEN | | | |
| RECEITAS CORRENTES | 1.187.547,63 | 1.521.361,07 | 3.034.772,95 |
| Receita de Contribuições dos Segurados | 1.187.547,63 | 1.521.361,07 | 3.034.772,95 |
| Pessoal Civil | 303.919,91 | 334.298,67 | 367.133,11 |
| Pessoal Militar | 303.919,91 | 334.298,67 | 367.133,11 |
| Outras Receitas de Contribuições | 0,00 | 0,00 | 0,00 |
| Receita Patrimonial | 0,00 | 0,00 | 0,00 |
| Receita de Serviços | 883.627,72 | 1.186.453,46 | 2.666.355,96 |
| Outras Receitas Correntes | 0,00 | 0,00 | 0,00 |
| Compensação Previdenciária do RGPS para o RPPS | 0,00 | 608,94 | 1.283,88 |
| Demais Receitas Correntes | 0,00 | 0,00 | 0,00 |
| RECEITA DE CAPITAL | 0,00 | 608,94 | 1.283,88 |
| Alienação de Bens,Direitos e Ativos | 0,00 | 0,00 | 0,00 |
| Amortização de Empréstimos | 0,00 | 0,00 | 0,00 |
| Outras Receitas de Capital | 0,00 | 0,00 | 0,00 |
| (-)DEDUÇÕES DA RECEITA | 0,00 | 0,00 | 0,00 |
| RECEITAS PREVIDENCIÁRIAS-RPPS(INTRA-ORÇAMENTÁRIAS)(II) | 420.569,36 | 462.455,87 | 624.001,70 |
| RECEITAS CORRENTES | 420.569,36 | 462.455,87 | 624.001,70 |
| Receitas de Contribuições | 420.569,36 | 462.455,87 | 591.711,19 |
| Patronal | 367.375,68 | 409.789,02 | 543.772,82 |
| Pessoal Civil | 367.375,68 | 409.789,02 | 543.772,82 |
| Pessoal Militar | 0,00 | 0,00 | 0,00 |
| Para Cobertura de Déficit Atuarial | 53.193,68 | 52.666,85 | 47.938,37 |
| Em Regime de Débitos e Parcelamento | 0,00 | 0,00 | 0,00 |
| Receita Patrimonial | 0,00 | 0,00 | 0,00 |
| Receita de Serviços | 0,00 | 0,00 | 0,00 |
| Outras Receitas Correntes | 0,00 | 0,00 | 0,00 |
| RECEITAS DE CAPITAL | 0,00 | 0,00 | 0,00 |
| Outras Receitas de Capital | 0,00 | 0,00 | 0,00 |
| (-)DEDUÇÕES DA RECEITA | 0,00 | 0,00 | 0,00 |
| TOTAL DAS RECEITAS PREVIDENCIÁRIAS (III) = (I + II) | 1.608.116,99 | 1.983.816,94 | 3.658.774,65 |



Fundo Munic.de Asst. e Prev. Social de Fernandes Pinheiro

ESTADO DO PARANA
LEI DE DIRETRIZES ORÇAMENTÁRIAS
ANEXO DE METAS FISCAIS

Demonstrativo VI - Avaliação da Situação Financeira e Atuarial do Regime Próprio de Previdência dos Servidores
2014

(R\$)

AMF - Tabela 6 (LRF, art. 4º, §2º, inciso IV, alínea "a")

| | 2010 | 2011 | 2012 |
|--|---------------------|---------------------|---------------------|
| DESPESAS | | | |
| DESPESAS PREVIDENCIARIAS-RPPS(EXCETO INTRA-ORÇAMENTÁRIA)(IV) | | | |
| ADMINISTRAÇÃO | 407.220,88 | 448.527,50 | 534.791,90 |
| Despesas Correntes | 65.978,13 | 73.220,23 | 69.800,27 |
| Despesas de Capital | 65.978,13 | 70.783,23 | 69.800,27 |
| PREVIDÊNCIA | 0,00 | 2.437,00 | 0,00 |
| Pessoal Civil | 341.242,75 | 375.307,27 | 464.991,63 |
| Pessoal Militar | 341.242,75 | 375.307,27 | 464.991,63 |
| Outras Despesas Previdenciárias | 0,00 | 0,00 | 0,00 |
| Compensação Previdenciária do RPPS para RGPS | 0,00 | 0,00 | 0,00 |
| Demais Despesas Previdenciárias | 0,00 | 0,00 | 0,00 |
| DESPESAS PREVIDENCIARIAS-RPPS(INTRA-ORÇAMENTÁRIAS)(V) | | | |
| ADMINISTRAÇÃO | 0,00 | 0,00 | 0,00 |
| Despesas Correntes | 0,00 | 0,00 | 0,00 |
| Despesas de Capital | 0,00 | 0,00 | 0,00 |
| RESULTADO PREVIDENCIÁRIO (VII) = (III + VI) | 1.200.896,11 | 1.535.289,44 | 3.123.982,75 |



Fundo Munic.de As. St. e Prev. Social de Fernandes Pinhe.. 3

ESTADO DO PARANA
LEI DE DIRETRIZES ORÇAMENTÁRIAS
ANEXO DE METAS FISCAIS

Demonstrativo VI - Avaliação da Situação Financeira e Atuarial do Regime Próprio de Previdência dos Servidores
2014

(R\$)

AMF - Tabela 6 (LRF, art. 4º, §2º, inciso IV, alínea "a")

| DESPESAS | 2010 | 2011 | 2012 |
|--|---------------------|---------------------|---------------------|
| TOTAL DOS APORTES PARA O RPPS (VIII) | 0,00 | 0,00 | 0,00 |
| Plano Financeiro | 0,00 | 0,00 | 0,00 |
| Recursos para Cobertura de Insuficiência Financeiras | 0,00 | 0,00 | 0,00 |
| Recursos para Formação de Reserva | 0,00 | 0,00 | 0,00 |
| Outros Aportes para o RPPS | 0,00 | 0,00 | 0,00 |
| Plano Previdenciário | 0,00 | 0,00 | 0,00 |
| Recursos para Cobertura de Déficit Financeiro | 0,00 | 0,00 | 0,00 |
| Recursos para Cobertura de Déficit Atuarial | 0,00 | 0,00 | 0,00 |
| Outros Aportes para o RPPS | 0,00 | 0,00 | 0,00 |
| RESERVA ORÇAMENTÁRIA (IX) = (VII) | 1.200.896,11 | 1.535.289,44 | 3.123.982,75 |
| BENS E DIREITOS DO RPPS (X) = S.Ex.Ant. + (VIII + IX) | 1.200.896,11 | 2.736.185,55 | 5.860.168,30 |

Nota

- O saldo de bens e direitos de 2008 era R\$ 0,00

Fernandes Pinheiro-PR, 16 de Abril de 2013

ZIEL NEIVERT
Prefeito Municipal

JUAZEL MIGUEL DA SILVA
Contador CRC n° 052551/O-0

**Fundo Munic.de Assist. e Prev. Social de Fernandes Pinheiro**

ESTADO DO PARANA

LEI DE DIRETRIZES ORÇAMENTÁRIAS

ANEXO DE METAS FISCAIS

Demonstrativo VI.a - Projeção Atuarial do Regime Próprio de Previdência dos Servidores
2014

AMF - Tabela 7 (LRF, art. 4º, §2º, inciso IV, alínea a)

(R\$)

| EXERCÍCIO | RECEITA PREVID. | DESPESAS PREVID. | RESULTADO PREVID. | SALDO FINANCEIRO DO EXERCÍCIO |
|-----------|-----------------|------------------|-------------------|-----------------------------------|
| | Valor (a) | Valor (b) | Valor (c) = (a-b) | (d) = ("d" exerc. Anterior) + (c) |
| 2011 | | | | 8.717.428,71 |
| 2012 | 1.128.846,71 | 321.454,63 | 807.392,08 | 9.524.820,79 |
| 2013 | 1.167.378,94 | 324.638,95 | 842.739,99 | 10.367.560,78 |
| 2014 | 1.207.058,74 | 327.649,71 | 879.409,03 | 11.246.969,81 |
| 2015 | 1.247.908,84 | 330.452,49 | 917.456,35 | 12.164.426,16 |
| 2016 | 1.289.954,36 | 333.001,59 | 956.952,77 | 13.121.378,93 |
| 2017 | 1.327.607,23 | 370.592,28 | 957.014,95 | 14.078.393,88 |
| 2018 | 1.366.601,50 | 397.337,04 | 969.264,46 | 15.047.658,34 |
| 2019 | 1.409.469,81 | 404.265,00 | 1.005.204,81 | 16.052.863,15 |
| 2020 | 1.449.891,35 | 429.083,19 | 1.020.808,16 | 17.073.671,31 |
| 2021 | 1.493.672,18 | 440.869,39 | 1.052.802,79 | 18.126.474,10 |
| 2022 | 1.523.759,40 | 533.138,63 | 990.620,77 | 19.117.094,87 |
| 2023 | 1.564.080,08 | 548.938,36 | 1.015.141,72 | 20.132.236,59 |
| 2024 | 1.588.759,58 | 657.920,04 | 930.839,54 | 21.063.076,13 |
| 2025 | 1.623.314,96 | 686.625,17 | 936.689,79 | 21.999.765,92 |
| 2026 | 1.640.539,01 | 801.981,12 | 838.557,89 | 22.838.323,81 |
| 2027 | 1.670.236,17 | 839.255,99 | 830.980,18 | 23.669.303,99 |
| 2028 | 1.692.088,21 | 915.276,81 | 776.811,40 | 24.446.115,39 |
| 2029 | 1.712.772,77 | 972.500,12 | 740.272,65 | 25.186.388,04 |
| 2030 | 1.719.469,39 | 1.119.536,22 | 599.933,17 | 25.786.321,21 |
| 2031 | 1.722.391,00 | 1.236.427,98 | 485.963,02 | 26.272.284,23 |
| 2032 | 1.728.358,13 | 1.315.635,67 | 412.722,46 | 26.685.006,69 |
| 2033 | 1.723.577,64 | 1.435.981,25 | 287.596,39 | 26.972.603,08 |
| 2034 | 1.715.845,79 | 1.551.795,50 | 164.050,29 | 27.136.653,37 |
| 2035 | 1.696.760,49 | 1.684.307,34 | 12.453,15 | 27.149.106,52 |
| 2036 | 1.680.727,58 | 1.767.482,93 | -86.755,35 | 27.062.351,17 |
| 2037 | 1.649.883,31 | 1.913.566,89 | -263.683,58 | 26.798.667,59 |
| 2038 | 1.621.809,76 | 2.007.910,70 | -386.100,94 | 26.412.566,65 |
| 2039 | 1.591.171,77 | 2.066.373,62 | -475.201,85 | 25.937.364,80 |
| 2040 | 1.547.198,37 | 2.164.593,71 | -617.395,34 | 25.319.969,46 |
| 2041 | 1.519.465,06 | 2.163.603,54 | -644.138,48 | 24.675.830,98 |
| 2042 | 1.356.537,67 | 2.134.301,24 | -777.763,57 | 23.898.067,41 |
| 2043 | 1.314.495,83 | 2.135.970,35 | -821.474,52 | 23.076.592,89 |
| 2044 | 1.282.251,37 | 2.038.871,11 | -756.619,74 | 22.319.973,15 |
| 2045 | 1.243.371,69 | 2.038.790,96 | -795.419,27 | 21.524.553,88 |
| 2046 | 1.207.821,64 | 1.976.634,79 | -768.813,15 | 20.755.740,73 |
| 2047 | 1.177.810,25 | 1.845.029,44 | -667.219,19 | 20.088.521,54 |
| 2048 | 11.490.129,25 | 1.799.637,93 | 9.690.491,32 | 29.779.012,86 |
| 2049 | 1.124.273,30 | 1.660.121,44 | -535.848,14 | 29.243.164,72 |
| 2050 | 1.104.037,80 | 1.575.071,18 | -471.033,38 | 28.772.131,34 |
| 2051 | 1.076.948,70 | 1.481.210,26 | -404.261,56 | 28.367.869,78 |
| 2052 | 1.059.578,00 | 1.342.381,89 | -282.803,89 | 28.085.065,89 |
| 2053 | 1.048.323,06 | 1.263.568,32 | -215.245,26 | 27.869.820,63 |
| 2054 | 1.039.628,48 | 1.155.796,32 | -116.167,84 | 27.753.652,79 |
| 2055 | 1.034.742,31 | 1.028.750,57 | 5.991,74 | 27.759.644,53 |
| 2056 | 1.026.110,67 | 968.807,16 | 57.303,51 | 27.816.948,04 |
| 2057 | 1.027.889,02 | 861.810,91 | 166.078,11 | 27.983.026,15 |

**Fundo Munic.de Assist. e Prev. Social de Fernandes Pinheiro**

ESTADO DO PARANA

LEI DE DIRETRIZES ORÇAMENTÁRIAS

ANEXO DE METAS FISCAIS

Demonstrativo VI.a - Projeção Atuarial do Regime Próprio de Previdência dos Servidores
2014

AMF - Tabela 7 (LRF, art. 4º, §2º, inciso IV, alínea a)

(R\$)

| EXERCÍCIO | RECEITA PREVID. | DESPESAS PREVID. | RESULTADO PREVID. | SALDO FINANCEIRO DO EXERCÍCIO (d) = ("d" exerc. Anterior) + (c) |
|-----------|-----------------|------------------|-------------------|---|
| | Valor (a) | Valor (b) | Valor (c) = (a-b) | |
| 2058 | 1.025.052,61 | 777.325,84 | 247.726,77 | 28.230.752,92 |
| 2059 | 1.031.319,52 | 736.739,81 | 294.579,71 | 28.525.332,63 |
| 2060 | 1.030.304,45 | 670.662,49 | 359.641,96 | 28.884.974,59 |
| 2061 | 1.040.705,59 | 620.065,89 | 420.639,70 | 29.305.614,29 |
| 2062 | 1.042.676,49 | 508.073,71 | 534.602,78 | 29.840.217,07 |
| 2063 | 1.058.186,06 | 496.257,29 | 561.928,77 | 30.402.145,84 |
| 2064 | 1.066.798,01 | 476.323,99 | 590.474,02 | 30.992.619,86 |
| 2065 | 1.076.142,10 | 505.923,71 | 570.218,39 | 31.562.838,25 |
| 2066 | 1.084.884,33 | 536.750,90 | 548.133,43 | 32.110.971,68 |
| 2067 | 1.095.239,20 | 553.632,18 | 541.607,02 | 32.652.578,70 |
| 2068 | 1.094.245,71 | 537.612,36 | 556.633,35 | 33.209.212,05 |
| 2069 | 1.094.731,36 | 607.129,84 | 487.601,52 | 33.696.813,57 |
| 2070 | 1.103.221,15 | 672.360,70 | 430.860,45 | 34.127.674,02 |
| 2071 | 1.100.349,81 | 703.331,25 | 397.018,56 | 34.524.692,58 |
| 2072 | 1.096.262,83 | 765.180,07 | 331.082,76 | 34.855.775,34 |
| 2073 | 1.097.372,34 | 818.404,21 | 278.968,13 | 35.134.743,47 |
| 2074 | 1.086.460,54 | 831.993,54 | 254.467,00 | 35.389.210,47 |
| 2075 | 1.089.519,06 | 898.774,01 | 190.745,05 | 35.579.955,52 |
| 2076 | 1.085.191,59 | 903.503,84 | 181.687,75 | 35.761.643,27 |
| 2077 | 1.078.836,26 | 926.553,88 | 152.282,38 | 35.913.925,65 |
| 2078 | 1.074.648,32 | 937.854,51 | 136.793,81 | 36.050.719,46 |
| 2079 | 1.069.623,11 | 949.969,51 | 119.653,60 | 36.170.373,06 |
| 2080 | 1.065.876,58 | 942.962,39 | 122.914,19 | 36.293.287,25 |
| 2081 | 1.067.223,85 | 944.580,49 | 122.643,36 | 36.415.930,61 |
| 2082 | 1.066.862,35 | 901.582,85 | 165.279,50 | 36.581.210,11 |
| 2083 | 1.071.575,15 | 886.878,34 | 184.696,81 | 36.765.906,92 |
| 2084 | 1.075.333,19 | 832.648,58 | 242.684,61 | 37.008.591,53 |
| 2085 | 1.079.675,52 | 806.820,38 | 272.855,14 | 37.281.446,67 |
| 2086 | 1.088.710,73 | 768.867,86 | 319.842,87 | 37.601.289,54 |

Notas:

**JUAREZ MIGUEL DA SILVA**

Contador CRC nº 052551/O-0


OZIEL NEIVERT
Prefeito Municipal

Fernandes Pinheiro-PR, 16 de Abril de 2013



Prefeitura Municipal de Fernandes Pinheiro

ESTADO DO PARANÁ
LEI DE DIRETRIZES ORÇAMENTÁRIAS
ANEXO DE METAS FISCAIS

Demonstrativo VII - Estimativa e Compensação da Renúncia de Receita
2014

AMF - Tabela 8 (LRF, art. 4º, §2º, inciso V)

(R\$)

| Tributo | Modalidade | SETOR / PROGRAMA / BENEFICIÁRIO | RENÚNCIA DE RECEITA PREVISTA | | COMPENSAÇÃO |
|--------------|------------|---|------------------------------|------------------|------------------|
| | | | 2014 | 2015 | |
| IPTU | DESCONTO | TRIBUTÁRIO/PROGRAMA REFIS/CONTRIBUINTES | 20.000,00 | 20.000,00 | 25.000,00 |
| TOTAL | | | 20.000,00 | 20.000,00 | 25.000,00 |

AUMENTO DOS PAGAMENTO ESPONTANEO DO TRIBUTUO

Fernandes Pinheiro-PR, 16 de Abril de 2013

OZIEL NEIVERT
Prefeito Municipal

JUAREZ MIGUEL DA SILVA
Contador CRC nº 052551/O-0



Prefeitura Municipal de Fernandes Pinheiro

ESTADO DO PARANA

LEI DE DIRETRIZES ORÇAMENTÁRIAS

ANEXO DE METAS FISCAIS

Demonstrativo VIII - Margem de Expansão das Despesas Obrigatórias de
Caráter Continuado

2014

AMF - Tabela 9 (LRF, art. 4º, §2º, inciso V)

(R\$)

| EVENTO | 2014 |
|---|------------|
| Aumento Permanente da Receita | 260.000,00 |
| (-) Transferências Constitucionais | 0,00 |
| (-) Transferências ao FUNDEB | 0,00 |
| Saldo Final do Aumento Permanente de Receita (I) | 260.000,00 |
| Redução Permanente de Despesas (II) | 0,00 |
| Margem Bruta (III) = (I + II) | 260.000,00 |
| Saldo Utilizado da Margem Bruta (IV) | 0,00 |
| Novas DOCC | 0,00 |
| Novas DOCC Geradas Pelas PPP | 0,00 |
| Margem Líquida de Expansão de DOCC (V)=(III - IV) | 260.000,00 |

Fernandes Pinheiro-PR, 16 de Abril de 2013.


OZIEL NEIVERT
Prefeito Municipal


JUÁREZ MIGUEL DA SILVA
Contador CRC nº 052551/O-0



Fundo Munic.de Assist. e Prev. Social de Fernandes Pinheiro

ESTADO DO PARANA

LEI DE DIRETRIZES ORÇAMENTÁRIAS

ANEXO DE METAS FISCAIS

Demonstrativo VIII - Margem de Expansão das Despesas Obrigatórias de
Caráter Continuado


2014

AMF - Tabela 9 (LRF, art. 4º, §2º, inciso V)


(R\$)

| EVENTO | 2014 |
|---|------|
| Aumento Permanente da Receita | 0,00 |
| (-) Transferências Constitucionais | 0,00 |
| (-) Transferências ao FUNDEB | 0,00 |
| Saldo Final do Aumento Permanente de Receita (I) | 0,00 |
| Redução Permanente de Despesas (II) | 0,00 |
| Margem Bruta (III) = (I + II) | 0,00 |
| Saldo Utilizado da Margem Bruta (IV) | 0,00 |
| Novas DOCC | 0,00 |
| Novas DOCC Geradas Pelas PPP | 0,00 |
| Margem Líquida de Expansão de DOCC (V)=(III - IV) | 0,00 |

Fernandes Pinheiro-PR, 16 de Abril de 2013


OZIEL NEIVERT
Prefeito Municipal


JUAREZ MIGUEL DA SILVA
Contador CRC nº 052551/O-0




Prefeitura Municipal de Fernandes Pinheiro

ESTADO DO PARANÁ
LEI DE DIRETRIZES ORÇAMENTÁRIAS
METODOLOGIA E MEMÓRIA DE CÁLCULO DAS METAS ANUAIS
I - RECEITAS
Art. 4º, §2º, inciso II da LRF

(R\$)

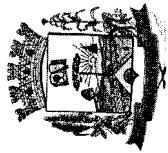
| ESPECIFICAÇÃO | ARRECADADA | | ORÇADA | | PREVISÃO | |
|--|----------------------|----------------------|----------------------|----------------------|----------------------|----------------------|
| | 2011 | 2012 | 2013 | 2014 | 2015 | 2016 |
| RECEITAS CORRENTES | 13.694.808,01 | 14.873.378,55 | 17.395.000,00 | 19.980.000,00 | 23.015.000,00 | 26.360.000,00 |
| RECEITA TRIBUTÁRIA | 644.085,02 | 663.934,14 | 872.600,00 | 956.000,00 | 1.084.000,00 | 1.283.550,00 |
| IMPOSTOS | 588.538,49 | 606.701,63 | 791.700,00 | 876.300,00 | 997.500,00 | 1.191.500,00 |
| Imposto sobre o Patrimônio e a Renda | 284.336,52 | 234.603,14 | 411.700,00 | 405.300,00 | 459.500,00 | 571.500,00 |
| Imp. s/a Propriedade Predial Terr. Urbana - IPTU | 79.078,86 | 67.187,36 | 105.000,00 | 110.000,00 | 120.000,00 | 140.000,00 |
| Impostos s/Renda e Proventos de Qualquer Natureza | 98.678,47 | 118.877,99 | 126.700,00 | 140.300,00 | 154.500,00 | 211.500,00 |
| Imposto de Renda Ret.nas Fontes s/Rend.do Trabalho | 93.903,20 | 111.654,43 | 118.700,00 | 131.800,00 | 145.500,00 | 202.000,00 |
| Imposto de Renda Retido s/ Outros Rendimentos | 4.775,27 | 7.223,56 | 8.000,00 | 8.500,00 | 9.000,00 | 9.500,00 |
| Imp.s/Transm.Inter Vivos Bens Imóv e Dir.- ITBI | 106.579,19 | 48.537,79 | 180.000,00 | 155.000,00 | 185.000,00 | 220.000,00 |
| Impostos sobre a Produção e a Circulação | 304.201,97 | 372.098,49 | 380.000,00 | 471.000,00 | 538.000,00 | 620.000,00 |
| Imp.s/Serviços de Qualquer Natureza - I.S.Q.N. | 304.201,97 | 372.098,49 | 380.000,00 | 471.000,00 | 538.000,00 | 620.000,00 |
| TAXAS | 46.185,43 | 53.847,74 | 70.800,00 | 69.500,00 | 76.300,00 | 80.800,00 |
| Taxas p/Exercício do Poder de Polícia | 18.756,38 | 24.250,70 | 33.800,00 | 33.000,00 | 35.800,00 | 37.800,00 |
| Taxas Pela Prestação de Serviços | 27.429,05 | 29.597,04 | 37.000,00 | 36.500,00 | 40.500,00 | 43.000,00 |
| CONTRIBUIÇÃO DE MELHORIA | 9.361,10 | 3.384,77 | 10.100,00 | 10.200,00 | 10.200,00 | 11.250,00 |
| Contrib.Melhoria p/Pavimentação e Obras Compl. | 9.361,10 | 3.384,77 | 10.100,00 | 10.200,00 | 10.200,00 | 11.250,00 |
| RECEITA DE CONTRIBUIÇÕES | 60.547,07 | 66.790,97 | 83.000,00 | 72.000,00 | 82.500,00 | 95.000,00 |
| CONTRIBUIÇÕES SOCIAIS | 60.547,07 | 66.790,97 | 83.000,00 | 72.000,00 | 82.500,00 | 95.000,00 |
| Outras Contribuições Sociais | 60.547,07 | 66.790,97 | 83.000,00 | 72.000,00 | 82.500,00 | 95.000,00 |
| RECEITA PATRIMONIAL | 139.949,88 | 51.316,96 | 103.300,00 | 74.800,00 | 82.800,00 | 90.850,00 |
| RECEITAS IMOBILIÁRIAS | 4.200,00 | 1.287,75 | 5.000,00 | 4.500,00 | 5.000,00 | 6.000,00 |
| Aluguéis | 4.200,00 | 1.287,75 | 5.000,00 | 4.500,00 | 5.000,00 | 6.000,00 |
| RECEITA DE VALORES MOBILIÁRIOS | 135.749,88 | 50.029,21 | 98.300,00 | 70.300,00 | 77.800,00 | 84.850,00 |
| Remuneração de Depósitos Bancários | 135.749,88 | 50.029,21 | 98.300,00 | 70.300,00 | 77.800,00 | 84.850,00 |
| Remuneração de Depósitos de Recursos Vinculados | 74.511,80 | 34.148,72 | 63.300,00 | 50.300,00 | 57.800,00 | 64.850,00 |
| Receita de Rem.de Dep.Banc.de Rec.Vinc.-Royalities | 6.179,62 | 373,06 | 3.000,00 | 3.000,00 | 3.000,00 | 3.500,00 |
| Receita de Rem.de Dep.Banc.de Rec.Vinc.-FUNDEB | 10.725,79 | 7.315,83 | 13.000,00 | 8.000,00 | 11.000,00 | 13.000,00 |
| Receita de Rem.Dep.Ban.de Rec.Vinc.-Fundo de Saúde | 21.134,03 | 12.657,93 | 28.700,00 | 24.300,00 | 26.300,00 | 28.500,00 |
| Receita de Rem.de Dep.Banc.de Rec.Vinc.-MDE | 20.028,42 | 6.420,03 | 11.500,00 | 8.800,00 | 10.700,00 | 12.200,00 |
| Receita de Rem de .Dep.Banc.de Rec.Vinc.-CIDE | 2.058,78 | 190,78 | 1.000,00 | 500,00 | 500,00 | 600,00 |
| Receita de Rem.de Dep.Banc.de Rec.Vinc.-FNAS | 4.787,13 | 2.995,85 | 4.600,00 | 4.050,00 | 4.500,00 | 5.000,00 |
| Receita de Rem.de Outros Dep.Banc.de Rec.Vinc | 9.598,03 | 4.195,24 | 1.500,00 | 1.650,00 | 1.800,00 | 2.050,00 |
| Remuneração de Depósitos de Recursos Não Vinc. | 61.238,08 | 15.880,49 | 35.000,00 | 20.000,00 | 20.000,00 | 20.000,00 |



Prefeitura Municipal de Fernandes Pinheiro

ESTADO DO PARANÁ
LEI DE DIRETRIZES ORÇAMENTÁRIAS
METODOLOGIA E MEMÓRIA DE CÁLCULO DAS METAS ANUAIS
I - RECEITAS
Art. 4º, §2º, inciso II da LRF

| ESPECIFICAÇÃO | ARRECADADA | | ORÇADA | PREVISÃO | | (R\$) |
|---|----------------------|----------------------|----------------------|----------------------|----------------------|-------|
| | 2011 | 2012 | | 2014 | 2015 | |
| Remuneração de Outros Dep.de Rec não Vinc. | 61.238,08 | 15.880,49 | 35.000,00 | 20.000,00 | 20.000,00 | |
| RECEITA DE SERVIÇOS | 36.720,00 | 32.200,45 | 72.200,00 | 48.100,00 | 58.100,00 | |
| Serviços de Transporte | 14.281,00 | 10.000,05 | 20.000,00 | 15.000,00 | 20.000,00 | |
| Serviços Administrativos | 0,00 | 5,00 | 100,00 | 100,00 | 100,00 | |
| Serviços Veterinários | 16.740,00 | 18.595,40 | 24.000,00 | 25.000,00 | 28.000,00 | |
| Serv Coleta, Transp., Tratam e Dest Final Esgoto | 5.649,00 | 3.600,00 | 8.000,00 | 8.000,00 | 10.000,00 | |
| Tarifas de Insc. em Concursos e Proces. Seletivos | 50,00 | 0,00 | 20.100,00 | 0,00 | 0,00 | |
| TRANSFERÊNCIAS CORRENTES | 14.930.312,06 | 16.522.581,29 | 19.214.000,00 | 22.300.000,00 | 29.451.000,00 | |
| TRANSFERÊNCIAS INTERGOVERNAMENTAIS | 14.790.149,77 | 16.322.082,17 | 19.034.000,00 | 22.100.000,00 | 29.201.000,00 | |
| Transferências da União | 7.336.174,34 | 7.860.764,11 | 9.015.000,00 | 10.594.000,00 | 13.724.000,00 | |
| Participação na Receita da União | 6.185.014,99 | 6.366.523,26 | 7.555.000,00 | 9.017.000,00 | 11.843.000,00 | |
| Cota-Parte do Fundo de Participação Munic. | 5.878.841,26 | 6.058.493,42 | 7.250.000,00 | 8.700.000,00 | 11.500.000,00 | |
| Cota-Parte Imp.s/a Propriedade Territ.Rural | 45.291,58 | 39.195,33 | 45.000,00 | 47.000,00 | 53.000,00 | |
| Cota-Parte FPM - 1% Emenda 55 | 260.882,15 | 268.834,51 | 260.000,00 | 270.000,00 | 290.000,00 | |
| Transf.da Comp.Finan.P/Explor.Recursos Naturais | 77.301,68 | 93.103,65 | 100.000,00 | 115.000,00 | 145.000,00 | |
| Cota Royalties-Comp.Financ.Petróleo-Lei 7.990 | 77.301,68 | 93.103,65 | 100.000,00 | 115.000,00 | 145.000,00 | |
| Transf. de Rec. do SUS - Repasse Fundo a Fundo | 625.158,72 | 838.596,58 | 761.000,00 | 870.000,00 | 976.000,00 | |
| Piso de Atenção Básica | 562.190,47 | 721.740,19 | 694.000,00 | 779.000,00 | 875.000,00 | |
| PAB - Parte Fixa | 124.034,34 | 144.715,23 | 160.000,00 | 165.000,00 | 190.000,00 | |
| PAB - Parte Variável | 408.988,00 | 382.864,00 | 452.000,00 | 463.000,00 | 510.000,00 | |
| Atenção Básica - Outros Componentes | 29.168,13 | 194.160,96 | 82.000,00 | 151.000,00 | 175.000,00 | |
| Atenção de Média e Alta Compl. Ambul.e Hospitalar | 0,00 | 62,72 | 0,00 | 0,00 | 0,00 | |
| Limite Financ.da Média e Alta Compl.Amb.e Hospit | 0,00 | 62,72 | 0,00 | 0,00 | 0,00 | |
| Vigilância em Saúde | 62.968,25 | 92.793,67 | 67.000,00 | 67.000,00 | 77.000,00 | |
| Componente da Vigil.Epidemiol.e Amb.em Saúde | 19.600,56 | 17.956,07 | 20.000,00 | 22.000,00 | 28.000,00 | |
| Componente da Vigilância Sanitária | 8.367,69 | 2.837,60 | 10.000,00 | 5.000,00 | 7.000,00 | |
| Vigilância em Saúde - Outros Comp. | 35.000,00 | 72.000,00 | 37.000,00 | 40.000,00 | 42.000,00 | |
| Assistência Farmacêutica | 0,00 | 24.000,00 | 0,00 | 24.000,00 | 24.000,00 | |
| Componente Básico da Assit.Farmacêutica | 0,00 | 24.000,00 | 0,00 | 24.000,00 | 24.000,00 | |
| Transf. Rec. Fundo Nac. de Assist. Social-FNAS | 33.472,28 | 102.645,63 | 110.000,00 | 60.000,00 | 126.000,00 | |
| Transferência FNAS p.Programa Atenção Criança | 33.472,28 | 102.645,63 | 110.000,00 | 60.000,00 | 126.000,00 | |
| Transf. Recursos do Fundo Nac. da Educação-FNDE | 320.639,34 | 360.250,11 | 369.000,00 | 410.000,00 | 500.000,00 | |
| Transferências do Salário-Educação | 152.385,90 | 176.100,13 | 180.000,00 | 200.000,00 | 250.000,00 | |




Prefeitura Municipal de Fernandes Pinheiro

ESTADO DO PARANÁ
LEI DE DIRETRIZES ORÇAMENTÁRIAS
METODOLOGIA E MEMÓRIA DE CÁLCULO DAS METAS ANUAIS
I - RECEITAS
Art. 4º, §2º, inciso II da LRF

(R\$)

| ESPECIFICAÇÃO | ARRECADADA | | ORÇADA | | PREVISÃO | |
|--|-------------------|------------------|------------------|------------------|-------------------|-------------------|
| | 2011 | 2012 | 2013 | 2014 | 2015 | 2016 |
| Transferências Diretas do FNDE Ref. PNAE | 52.320,00 | 58.464,00 | 64.000,00 | 70.000,00 | 75.000,00 | 80.000,00 |
| Transferências Diretas do FNDE Ref. - PNATE | 115.933,44 | 120.916,04 | 125.000,00 | 128.000,00 | 141.000,00 | 153.000,00 |
| Outras Transferências Diretas do FNDE | 0,00 | 4.769,94 | 0,00 | 12.000,00 | 15.000,00 | 17.000,00 |
| Transf. Financ. ICMS - Des. - L.C. Nº 87/96 | 67.132,32 | 68.523,48 | 80.000,00 | 82.000,00 | 85.000,00 | 87.000,00 |
| Transf. Financeira do ICMS - Des. L.C. 87/96 | 67.132,32 | 68.523,48 | 80.000,00 | 82.000,00 | 85.000,00 | 87.000,00 |
| Outras Transferências da União | 27.455,01 | 31.121,40 | 40.000,00 | 40.000,00 | 45.000,00 | 47.000,00 |
| Outras Transferências da União - FEX | 27.455,01 | 31.121,40 | 40.000,00 | 40.000,00 | 45.000,00 | 47.000,00 |
| Transferências dos Estados | 5.812.445,80 | 6.621.484,76 | 7.819.000,00 | 8.956.000,00 | 10.509.000,00 | 12.077.000,00 |
| Participação na Receita dos Estados | 5.782.445,80 | 6.574.484,76 | 7.765.000,00 | 8.894.000,00 | 10.445.000,00 | 11.997.000,00 |
| Cota-Parte do ICMS | 5.473.084,38 | 6.267.888,51 | 7.400.000,00 | 8.500.000,00 | 10.000.000,00 | 11.500.000,00 |
| Cota-Parte do IPVA | 154.715,08 | 179.465,86 | 200.000,00 | 242.000,00 | 280.000,00 | 320.000,00 |
| Cota-Parte do IPI sobre Exportação | 122.897,91 | 110.431,98 | 130.000,00 | 140.000,00 | 150.000,00 | 160.000,00 |
| Cota-Parte Contrib. Interv. Domínio Econ. CIDE | 31.748,43 | 16.698,41 | 35.000,00 | 12.000,00 | 15.000,00 | 17.000,00 |
| Transf. Rec. Estado P/Prog. Saúde-Rep. Fundo a Fundo | 30.000,00 | 47.000,00 | 54.000,00 | 62.000,00 | 64.000,00 | 80.000,00 |
| Transferências Multigovernamentais | 1.641.529,63 | 1.839.833,30 | 2.200.000,00 | 2.550.000,00 | 2.950.000,00 | 3.400.000,00 |
| Transferências de Recursos do FUNDEB | 1.641.529,63 | 1.839.833,30 | 2.200.000,00 | 2.550.000,00 | 2.950.000,00 | 3.400.000,00 |
| Transf. de Recursos do FUNDEF/FUNDEB - 60% | 1.641.529,63 | 1.839.833,30 | 1.540.000,00 | 1.785.000,00 | 2.065.000,00 | 2.380.000,00 |
| Transf. de Recursos do FUNDEF/FUNDEB - 40% | 0,00 | 0,00 | 660.000,00 | 765.000,00 | 885.000,00 | 1.020.000,00 |
| Transferências de Convênios | 140.162,29 | 200.499,12 | 180.000,00 | 200.000,00 | 220.000,00 | 250.000,00 |
| Transf. Conv. Estados Distr. Fed. e suas Entid. | 140.162,29 | 200.499,12 | 180.000,00 | 200.000,00 | 220.000,00 | 250.000,00 |
| Transf. Conv. dos Estados Dest. a Progr. Educação | 140.162,29 | 160.499,12 | 180.000,00 | 200.000,00 | 220.000,00 | 250.000,00 |
| Convênio para o Transporte Escolar | 140.162,29 | 160.499,12 | 180.000,00 | 200.000,00 | 220.000,00 | 250.000,00 |
| Outras Transf. de Convênios dos Estados | 0,00 | 40.000,00 | 0,00 | 0,00 | 0,00 | 0,00 |
| OUTRAS RECEITAS CORRENTES | 231.586,05 | 81.354,25 | 85.900,00 | 98.400,00 | 108.200,00 | 123.500,00 |
| MULTAS E JUROS DE MORA | 7.573,11 | 3.779,05 | 8.500,00 | 8.400,00 | 9.200,00 | 10.400,00 |
| Multas e Juros de Mora dos Tributos | 4.295,91 | 2.012,48 | 4.700,00 | 4.700,00 | 5.400,00 | 6.300,00 |
| Multas e Juros de Mora do IPTU | 1.577,35 | 1.313,85 | 2.000,00 | 2.000,00 | 2.500,00 | 3.000,00 |
| Multa e Juros de Mora do ISS | 2.325,48 | 231,30 | 2.000,00 | 2.000,00 | 2.200,00 | 2.500,00 |
| Multas Juros de Mora Contrib. de Melhoria | 94,51 | 91,90 | 200,00 | 200,00 | 200,00 | 250,00 |
| Multas e Juros de Mora de Outros Tributos | 298,57 | 375,43 | 500,00 | 500,00 | 500,00 | 550,00 |
| Multas e Juros de Mora de Outros Tributos | 298,57 | 375,43 | 500,00 | 500,00 | 500,00 | 550,00 |
| Multa e Juros de Mora das Contribuições | 0,00 | 0,00 | 100,00 | 0,00 | 0,00 | 0,00 |
| Multas e Juros de Mora das Contr. p o RPPS | 0,00 | 0,00 | 100,00 | 0,00 | 0,00 | 0,00 |




Prefeitura Municipal de Fernandes Pinheiro

ESTADO DO PARANÁ
LEI DE DIRETRIZES ORÇAMENTÁRIAS
METODOLOGIA E MEMÓRIA DE CÁLCULO DAS METAS ANUAIS
I - RECEITAS
Art. 4º, §2º, inciso II da LRF

(R\$)

| ESPECIFICAÇÃO | ARRECADADA | | ORÇADA | | | PREVISÃO | |
|--|--------------|------------|------------|------------|------------|------------|--|
| | 2011 | 2012 | 2013 | 2014 | 2015 | 2016 | |
| Multas e Juros de Mora da Contr. do Serv. p/o RPPS | 0,00 | 0,00 | 100,00 | 0,00 | 0,00 | 0,00 | |
| Multa e Juros de Mora da Dívida Ativa Tributos | 3.277,20 | 1.755,71 | 3.600,00 | 3.600,00 | 3.700,00 | 4.000,00 | |
| Multas e Juros de Mora da Dívida Ativa IPTU | 2.879,31 | 1.158,84 | 2.200,00 | 2.500,00 | 2.600,00 | 2.750,00 | |
| Multas e Juros de Mora da Dívida Ativa do ISS | 128,22 | 106,49 | 500,00 | 200,00 | 200,00 | 250,00 | |
| Multas e Juros de Mora da Div.Ativa Tx.Vigi.San | 24,95 | 64,79 | 200,00 | 200,00 | 200,00 | 250,00 | |
| Multas e Juros de Mora Div.Ativa Contr.Melhor | 21,78 | 103,32 | 200,00 | 200,00 | 200,00 | 250,00 | |
| Multas e Juros de Mora da Div.Ativa de Outros Trib | 222,94 | 322,27 | 500,00 | 500,00 | 500,00 | 500,00 | |
| Multa e Juros de Mora da Dívida Ativa Contrib. | 0,00 | 10,86 | 100,00 | 100,00 | 100,00 | 100,00 | |
| INDENIZAÇÕES E RESTITUIÇÕES | 47.409,62 | 46.362,48 | 27.000,00 | 29.500,00 | 30.500,00 | 33.600,00 | |
| Restituições | 47.409,62 | 46.362,48 | 27.000,00 | 29.500,00 | 30.500,00 | 33.600,00 | |
| Outras Restituições | 47.409,62 | 46.362,48 | 27.000,00 | 29.500,00 | 30.500,00 | 33.600,00 | |
| RECEITA DA DIVIDA ATIVA | 149.482,14 | 29.170,73 | 46.400,00 | 56.000,00 | 63.500,00 | 74.000,00 | |
| Receita da Dívida Ativa Tributária | 146.582,29 | 28.460,18 | 45.400,00 | 54.500,00 | 61.500,00 | 71.000,00 | |
| Receita da Dívida Ativa do IPTU | 130.933,85 | 20.376,79 | 33.000,00 | 40.000,00 | 45.000,00 | 50.000,00 | |
| Receita da Dívida Ativa do ISS | 1.115,00 | 3.914,23 | 5.100,00 | 5.500,00 | 6.000,00 | 9.000,00 | |
| Rec. Dívida Ativa das Contribuição Melhorias | 4.166,30 | 523,47 | 300,00 | 1.000,00 | 1.500,00 | 2.000,00 | |
| Receita Dívida Ativa de Outros Tributos | 10.367,14 | 3.645,69 | 7.000,00 | 8.000,00 | 9.000,00 | 10.000,00 | |
| Receita da Dívida Ativa não Tributária | 2.899,85 | 710,55 | 1.000,00 | 1.500,00 | 2.000,00 | 3.000,00 | |
| Receita da Dívida Ativa de Outras Contribuições | 2.899,85 | 710,55 | 1.000,00 | 1.500,00 | 2.000,00 | 3.000,00 | |
| RECEITAS DIVERSAS | 27.121,18 | 2.041,99 | 4.000,00 | 4.500,00 | 5.000,00 | 5.500,00 | |
| Outras Receitas | 27.121,18 | 2.041,99 | 4.000,00 | 4.500,00 | 5.000,00 | 5.500,00 | |
| RECEITAS DE CAPITAL | 1.226.156,45 | 795.697,72 | 105.000,00 | 120.000,00 | 135.000,00 | 140.000,00 | |
| OPERAÇÕES DE CRÉDITO | 597.000,00 | 0,00 | 0,00 | 0,00 | 0,00 | 0,00 | |
| OPERAÇÕES DE CRÉDITO INTERNAS | 597.000,00 | 0,00 | 0,00 | 0,00 | 0,00 | 0,00 | |
| Operações de Crédito Internas - Contratuais | 597.000,00 | 0,00 | 0,00 | 0,00 | 0,00 | 0,00 | |
| Operações de Crédito Internas P/Prog.Educação | 597.000,00 | 0,00 | 0,00 | 0,00 | 0,00 | 0,00 | |
| ALIENAÇÃO DE BENS | 57.440,00 | 0,00 | 105.000,00 | 120.000,00 | 135.000,00 | 140.000,00 | |
| ALIENAÇÃO DE BENS MÓVEIS | 57.440,00 | 0,00 | 105.000,00 | 120.000,00 | 135.000,00 | 140.000,00 | |
| Alienação de Outros Bens Móveis | 57.440,00 | 0,00 | 105.000,00 | 120.000,00 | 135.000,00 | 140.000,00 | |
| TRANSFERÊNCIAS DE CAPITAL | 571.716,45 | 795.697,72 | 0,00 | 0,00 | 0,00 | 0,00 | |
| TRANSFERÊNCIAS INTERGOVERNAMENTAIS | 0,00 | 115.324,53 | 0,00 | 0,00 | 0,00 | 0,00 | |
| Transferências da União | 0,00 | 53.200,00 | 0,00 | 0,00 | 0,00 | 0,00 | |
| Transf.de Recursos do Sist.Único de Saúde - SUS | 0,00 | 53.200,00 | 0,00 | 0,00 | 0,00 | 0,00 | |



Prefeitura Municipal de Fernandes Pinheiro

ESTADO DO PARANÁ
LEI DE DIRETRIZES ORÇAMENTÁRIAS
METODOLOGIA E MEMÓRIA DE CÁLCULO DAS METAS ANUAIS
I - RECEITAS
Art. 4º, §2º, inciso II da LRF


(R\$)

| ESPECIFICAÇÃO | ARRECADADA | | ORÇADA | PREVISÃO | |
|--|----------------------|----------------------|----------------------|----------------------|----------------------|
| | 2011 | 2012 | | 2014 | 2015 |
| Transferências dos Estados | 0,00 | 62.124,53 | 0,00 | 0,00 | 0,00 |
| Transf.de Recursos do Sist.Único de Saúde - SUS | 0,00 | 62.124,53 | 0,00 | 0,00 | 0,00 |
| TRANSFERÊNCIAS DE CONVÊNIOS | 571.716,45 | 680.373,19 | 0,00 | 0,00 | 0,00 |
| Transf. Convênios da União e de suas Entidades | 571.716,45 | 487.810,22 | 0,00 | 0,00 | 0,00 |
| Transf.Conv.da União Dest.a Progr.de Educação | 0,00 | 149.205,78 | 0,00 | 0,00 | 0,00 |
| Transf.Conv.União Dest.Progr.Infra-Est.Transp | 0,00 | 30.854,44 | 0,00 | 0,00 | 0,00 |
| Outras Transf.de Convênios da União | 571.716,45 | 307.750,00 | 0,00 | 0,00 | 0,00 |
| Transf. Conv. Estados, Distr.Fed. e suas Entid | 0,00 | 192.562,97 | 0,00 | 0,00 | 0,00 |
| Outras Transferências de Convênios dos Estados | 0,00 | 192.562,97 | 0,00 | 0,00 | 0,00 |
| DESCONTOS CONCEDIDOS | 0,00 | 0,00 | -15.000,00 | -16.500,00 | -18.000,00 |
| DESCONTOS CONCEDIDOS DO IPTU | 0,00 | 0,00 | -15.000,00 | -16.500,00 | -18.000,00 |
| Descontos concedido IPTU não inscritos em Dívida A | 0,00 | 0,00 | -15.000,00 | -16.500,00 | -18.000,00 |
| DEDUÇÕES DA RECEITA DE TRANSF. CORRENTES | -2.348.392,07 | -2.544.799,51 | -3.021.000,00 | -3.552.800,00 | -4.129.600,00 |
| DEDUÇÃO DE TRANSF.INTERGOVERNAMENTAIS | -2.348.392,07 | -2.544.799,51 | -3.021.000,00 | -3.552.800,00 | -4.129.600,00 |
| Dedução das Transferências da União | -1.198.252,53 | -1.233.241,95 | -1.475.000,00 | -1.770.000,00 | -2.033.600,00 |
| Dedução da Part.nas Rec.de Transf.da União | -1.184.826,09 | -1.219.537,35 | -1.459.000,00 | -1.752.000,00 | -2.013.600,00 |
| Ded.de Rec.do FPM - FUNDEB e Red.Finan | -1.175.767,89 | -1.211.698,37 | -1.450.000,00 | -1.740.000,00 | -2.000.000,00 |
| Ded.de Receita p/Formação do FUNDEB - ITR | -9.058,20 | -7.838,98 | -9.000,00 | -12.000,00 | -10.600,00 |
| Ded.de Rec.P/Form.FUNDEB- ICMS-L.C.87/96 | -13.426,44 | -13.704,60 | -16.000,00 | -18.000,00 | -17.400,00 |
| Ded. Rec.P/Form.FUNDEB-ICMS-Deson-L.C.87/96 | -13.426,44 | -13.704,60 | -16.000,00 | -18.000,00 | -17.400,00 |
| Dedução das Transferências dos Estados | -1.150.139,54 | -1.311.557,56 | -1.546.000,00 | -1.782.800,00 | -2.096.000,00 |
| Dedução das Receitas de Transferência Estados | -1.150.139,54 | -1.311.557,56 | -1.546.000,00 | -1.782.800,00 | -2.096.000,00 |
| Ded.de Rec.p/Formação do FUNDEB-ICMS | -1.094.616,67 | -1.253.577,51 | -1.480.000,00 | -1.700.000,00 | -2.000.000,00 |
| Ded. de Rec. P/Formação do FUNDEB - IPVA | -30.943,22 | -35.893,59 | -40.000,00 | -48.400,00 | -64.000,00 |
| Ded.de Rec. p/Form. FUNDEB- IP I- Export | -24.579,65 | -22.086,46 | -26.000,00 | -34.400,00 | -40.000,00 |
| Total | 14.920.964,46 | 15.669.076,27 | 17.500.000,00 | 20.100.000,00 | 23.150.000,00 |
| | | | | | 26.500.000,00 |

Fernandes Pinheiro-PR, 16 de Abril de 2013

OZIEL NEIVERT
Prefeito Municipal

JUAREZ MIGUEL DA SILVA
Contador CRC nº 052551/O-0



Fundo Munic. de Assist. e Prev. Social de Fernandes Pinheiro


ESTADO DO PARANÁ
LEI DE DIRETRIZES ORÇAMENTÁRIAS
METODOLOGIA E MEMÓRIA DE CÁLCULO DAS METAS ANUAIS
I - RECEITAS
Art. 4º, §2º, inciso II da LRF

| ESPECIFICAÇÃO | ARRECADADA | | ORÇADA | PREVISÃO | | |
|--|--------------|--------------|--------------|--------------|--------------|--------------|
| | 2011 | 2012 | | 2013 | 2014 | 2015 |
| RECEITAS CORRENTES | 1.521.361,07 | 2.667.639,84 | 1.720.000,00 | 2.162.000,00 | 2.500.000,00 | 2.930.000,00 |
| RECEITA DE CONTRIBUIÇÕES | 334.298,67 | 0,00 | 448.000,00 | 500.000,00 | 540.000,00 | 650.000,00 |
| CONTRIBUIÇÕES SOCIAIS | 334.298,67 | 0,00 | 448.000,00 | 500.000,00 | 540.000,00 | 650.000,00 |
| Contrib.p/o Regime Próprio Prev.Serv.Público | 334.298,67 | 0,00 | 448.000,00 | 500.000,00 | 540.000,00 | 650.000,00 |
| Contrib. do Serv. Ativo p/ Regime Próprio de Prev. | 334.298,67 | 0,00 | 448.000,00 | 500.000,00 | 540.000,00 | 650.000,00 |
| RECEITA PATRIMONIAL | 1.186.453,46 | 2.666.355,96 | 1.270.000,00 | 1.660.000,00 | 1.958.000,00 | 2.278.000,00 |
| RECEITA DE VALORES MOBILIÁRIOS | 1.186.453,46 | 2.666.355,96 | 1.270.000,00 | 1.660.000,00 | 1.958.000,00 | 2.278.000,00 |
| Remun.dos Inv.do Regime Próprio de Prev.do Serv | 1.186.453,46 | 2.666.355,96 | 1.270.000,00 | 1.660.000,00 | 1.958.000,00 | 2.278.000,00 |
| Rem.dos Inv.Regime Próprio de Prev.Renda Fixa | 1.186.453,46 | 2.666.355,96 | 1.270.000,00 | 1.660.000,00 | 1.958.000,00 | 2.278.000,00 |
| OUTRAS RECEITAS CORRENTES | 608,94 | 1.283,88 | 2.000,00 | 2.000,00 | 2.000,00 | 2.000,00 |
| INDENIZAÇÕES E RESTITUIÇÕES | 608,94 | 1.283,88 | 2.000,00 | 2.000,00 | 2.000,00 | 2.000,00 |
| Restituições | 608,94 | 1.283,88 | 2.000,00 | 2.000,00 | 2.000,00 | 2.000,00 |
| Outras Restituições | 608,94 | 1.283,88 | 2.000,00 | 2.000,00 | 2.000,00 | 2.000,00 |
| RECEITAS CORRENTES INTRA-ORÇAMENTÁRIAS | 459.455,87 | 624.001,70 | 580.000,00 | 638.000,00 | 700.000,00 | 870.000,00 |
| RECEITAS DE CONTRIBUIÇÕES INTRA-ORÇAMENTÁRIAS | 0,00 | 0,00 | 580.000,00 | 638.000,00 | 700.000,00 | 870.000,00 |
| CONTRIBUIÇÕES SOCIAIS - INTRA-ORÇAMENTÁRIAS | 0,00 | 0,00 | 580.000,00 | 638.000,00 | 700.000,00 | 870.000,00 |
| Contrib.Previd.Regime Próprio/Oper.Intra-orçam. | 0,00 | 0,00 | 580.000,00 | 638.000,00 | 700.000,00 | 870.000,00 |
| Contr.Patr.Serv.Ativo C.Operações Intra-orçam | 0,00 | 0,00 | 490.000,00 | 538.000,00 | 590.000,00 | 750.000,00 |
| Contribuição Patronal - Inativo Civil | 0,00 | 0,00 | 10.000,00 | 10.000,00 | 10.000,00 | 10.000,00 |
| Contribuição Patronal - Pensionista Civil | 0,00 | 0,00 | 10.000,00 | 10.000,00 | 10.000,00 | 10.000,00 |
| CONTRIBUIÇÃO PREV. PARA AMORT DEFICIT | 0,00 | 0,00 | 70.000,00 | 80.000,00 | 90.000,00 | 100.000,00 |
| OUTRAS RECEITAS CORRENTES INTRA-ORÇAMENTÁRIA | 459.455,87 | 624.001,70 | 0,00 | 0,00 | 0,00 | 0,00 |
| Total | 1.980.816,94 | 3.291.641,54 | 2.300.000,00 | 2.800.000,00 | 3.200.000,00 | 3.800.000,00 |

Fernandes Pinheiro-PR, 16 de Abril de 2013

OZIEL NEIVERT
Prefeito Municipal

JUAREZ MIGUEL DA SILVA
Contador CRC nº 052551/O-0




Prefeitura Municipal de Fernandes Pinheiro

ESTADO DO PARANÁ
LEI DE DIRETRIZES ORÇAMENTÁRIAS
METODOLOGIA E MEMÓRIA DE CÁLCULO DAS METAS ANUAIS
II - DESPESAS
Art. 4º, §2º, inciso II da LRF

(R\$)

| CATEGORIA ECONÔMICA E GRUPOS DE NATUREZA DE DESPESAS | EXECUTADA | | ORÇADA | | | PREVISÃO | |
|--|---------------|---------------|---------------|---------------|---------------|---------------|--|
| | 2011 | 2012 | 2013 | 2014 | 2015 | 2016 | |
| DESPESAS CORRENTES | 11.173.053,36 | 12.209.770,96 | 15.173.500,00 | 17.364.000,00 | 19.973.500,00 | 22.945.000,00 | |
| PESSOAL E ENCARGOS SOCIAIS | 5.675.634,60 | 7.024.531,23 | 8.384.800,00 | 9.645.600,00 | 11.095.500,00 | 12.735.500,00 | |
| TRANSF A INST PRIVADAS SEM FINS LUCRATIVOS | 72.500,00 | 74.200,00 | 85.000,00 | 100.000,00 | 110.000,00 | 125.000,00 | |
| Subvenções Sociais | 72.500,00 | 74.200,00 | 85.000,00 | 100.000,00 | 110.000,00 | 125.000,00 | |
| Rateio pela Participação em Consórcios Públicos | 0,00 | 0,00 | 45.200,00 | 50.000,00 | 60.000,00 | 70.000,00 | |
| Vencimentos e Vantagens Fixas - Pessoal Civil | 28.053,67 | 31.415,04 | 0,00 | 0,00 | 0,00 | 0,00 | |
| Obrigações Patronais | 7.775,06 | 8.357,09 | 0,00 | 0,00 | 0,00 | 0,00 | |
| Obrigações Tributárias e Contributivas | 172,33 | 0,00 | 0,00 | 0,00 | 0,00 | 0,00 | |
| Aplicações Diretas | 5.567.133,54 | 6.910.559,10 | 8.254.600,00 | 9.495.600,00 | 10.925.500,00 | 12.540.500,00 | |
| Salário-Família | 0,00 | 0,00 | 600,00 | 600,00 | 500,00 | 500,00 | |
| Vencimentos e Vant. Fixas - Pessoal Civil | 4.828.458,45 | 5.498.614,11 | 6.646.000,00 | 7.650.000,00 | 8.800.000,00 | 10.100.000,00 | |
| Obrigações Patronais | 307.471,26 | 356.051,34 | 529.000,00 | 610.000,00 | 700.000,00 | 800.000,00 | |
| Outras Despesas de Pessoal decorrentes de contrato | 33.390,00 | 521.417,93 | 570.000,00 | 650.000,00 | 750.000,00 | 865.000,00 | |
| Obrigações Patronais | 397.813,83 | 534.475,72 | 509.000,00 | 585.000,00 | 675.000,00 | 775.000,00 | |
| JUROS E ENCARGOS DA DÍVIDA | 33.423,78 | 45.023,77 | 116.000,00 | 50.000,00 | 60.000,00 | 70.000,00 | |
| Aplicações Diretas | 33.423,78 | 45.023,77 | 116.000,00 | 50.000,00 | 60.000,00 | 70.000,00 | |
| Juros sobre a Dívida por Contrato | 33.423,78 | 45.023,77 | 116.000,00 | 50.000,00 | 60.000,00 | 70.000,00 | |
| OUTRAS DESPESAS CORRENTES | 5.463.994,98 | 5.140.215,96 | 6.672.700,00 | 7.668.400,00 | 8.818.000,00 | 10.139.500,00 | |
| Transf. a Estados e ao Distrito Federal | 38.098,80 | 0,00 | 0,00 | 0,00 | 0,00 | 0,00 | |
| Contribuições | 38.098,80 | 0,00 | 0,00 | 0,00 | 0,00 | 0,00 | |
| Transf. a Instit.Privadas s/ Fins Lucrativos | 119.600,00 | 88.000,00 | 143.600,00 | 165.000,00 | 190.000,00 | 215.000,00 | |
| Subvenções Sociais | 119.600,00 | 88.000,00 | 143.600,00 | 165.000,00 | 190.000,00 | 215.000,00 | |
| Transferências a Instit. Multigovernamentais | 114.594,76 | 157.540,95 | 146.200,00 | 165.000,00 | 190.000,00 | 220.000,00 | |
| Contribuições | 1.000,00 | 0,00 | 0,00 | 0,00 | 0,00 | 0,00 | |
| Rateio pela Participação em Consórcio Público | 0,00 | 0,00 | 146.200,00 | 165.000,00 | 190.000,00 | 220.000,00 | |
| Material de Consumo | 1.568,69 | 2.923,23 | 0,00 | 0,00 | 0,00 | 0,00 | |
| Outros Serviços de Terceiros - Pessoa Jurídica | 112.026,07 | 154.617,72 | 0,00 | 0,00 | 0,00 | 0,00 | |
| Aplicações Diretas | 5.191.701,42 | 4.894.675,01 | 6.382.900,00 | 7.338.400,00 | 8.438.000,00 | 9.704.500,00 | |
| Diárias - Civil | 0,00 | 0,00 | 3.000,00 | 3.400,00 | 4.000,00 | 4.500,00 | |
| Material de Consumo | 2.325.451,41 | 2.197.827,83 | 2.740.400,00 | 3.150.000,00 | 3.629.000,00 | 4.170.000,00 | |
| Premiações Cult., Artíst., Cient., Desp.e Outras | 7.357,95 | 4.999,84 | 13.000,00 | 15.000,00 | 15.000,00 | 20.000,00 | |
| Material de Distribuição Gratuita | 144.935,12 | 135.549,81 | 184.000,00 | 210.000,00 | 245.000,00 | 280.000,00 | |
| Outros Serviços de Terc. - Pessoa Física | 96.770,87 | 41.233,71 | 199.500,00 | 230.000,00 | 260.000,00 | 305.000,00 | |
| Outros Serviços de Terc. - Pessoa Jurídica | 2.368.013,20 | 2.272.803,71 | 2.981.000,00 | 3.430.000,00 | 3.940.000,00 | 4.530.000,00 | |
| Obrigações Tributárias e Contributivas | 166.495,58 | 182.112,56 | 182.000,00 | 210.000,00 | 240.000,00 | 275.000,00 | |



Prefeitura Municipal de Fernandes Pinheiro

ESTADO DO PARANÁ
LEI DE DIRETRIZES ORÇAMENTÁRIAS
METODOLOGIA E MEMÓRIA DE CÁLCULO DAS METAS ANUAIS
II - DESPESAS

Art. 4º, §2º, inciso II da LRF


(R\$)

| CATEGORIA ECONÔMICA E GRUPOS DE NATUREZA DE DESPESAS | EXECUTADA | | ORÇADA | PREVISÃO | |
|--|----------------------|----------------------|----------------------|----------------------|----------------------|
| | 2011 | 2012 | | 2014 | 2015 |
| Sentenças Judiciais | 12.191,45 | 0,00 | 10.000,00 | 10.000,00 | 15.000,00 |
| Indenizações e Restituições | 17.818,99 | 12.209,18 | 10.000,00 | 10.000,00 | 15.000,00 |
| Aporte p/ Cobertura de Déficit Atuarial do RPPS | 52.666,85 | 47.938,37 | 60.000,00 | 70.000,00 | 90.000,00 |
| DESPESAS DE CAPITAL | 3.549.425,28 | 2.136.461,16 | 2.151.500,00 | 2.535.000,00 | 2.945.000,00 |
| INVESTIMENTOS | 2.951.199,11 | 2.020.912,80 | 2.014.500,00 | 2.265.000,00 | 2.615.000,00 |
| Transf. a Insft. Privadas s/ Fins Lucrativos | 10.000,00 | 20.000,00 | 20.000,00 | 20.000,00 | 30.000,00 |
| Auxílios | 10.000,00 | 20.000,00 | 20.000,00 | 20.000,00 | 30.000,00 |
| Aplicações Diretas | 2.941.199,11 | 2.000.912,80 | 1.994.500,00 | 2.245.000,00 | 2.590.000,00 |
| Obras e Instalações | 2.230.006,71 | 1.482.312,80 | 1.216.000,00 | 1.350.000,00 | 1.560.000,00 |
| Equipamentos e Material Permanente | 711.192,40 | 518.600,00 | 778.500,00 | 895.000,00 | 1.030.000,00 |
| INVERSOES FINANCEIRAS | 530.822,95 | 0,00 | 100.000,00 | 120.000,00 | 150.000,00 |
| Aplicações Diretas | 530.822,95 | 0,00 | 100.000,00 | 120.000,00 | 150.000,00 |
| Aquisição de Imóveis | 530.822,95 | 0,00 | 100.000,00 | 120.000,00 | 150.000,00 |
| AMORTIZAÇÃO DA DÍVIDA | 67.403,22 | 115.548,36 | 37.000,00 | 150.000,00 | 200.000,00 |
| Aplicações Diretas | 67.403,22 | 115.548,36 | 37.000,00 | 150.000,00 | 200.000,00 |
| Principal da Dívida Contratual Resgatado | 67.403,22 | 115.548,36 | 37.000,00 | 150.000,00 | 200.000,00 |
| RESERVA DE CONTINGÊNCIA | 0,00 | 0,00 | 175.000,00 | 201.000,00 | 200.000,00 |
| RESERVA DE CONTINGÊNCIA | 0,00 | 0,00 | 175.000,00 | 201.000,00 | 265.000,00 |
| Reserva de Contingência | 0,00 | 0,00 | 175.000,00 | 201.000,00 | 265.000,00 |
| Total | 14.722.478,64 | 14.346.232,12 | 17.500.000,00 | 20.100.000,00 | 26.500.000,00 |

Fernandes Pinheiro-PR, 16 de Abril de 2013

OZIEL NEIVERT
Prefeito Municipal

JUARES MIGUEL DA SILVA
Contador CRC nº 052551/O-0



Fundo Munic.de Assist. e Prev. Social de Fernandes Pinheiro

ESTADO DO PARANÁ
LEI DE DIRETRIZES ORÇAMENTÁRIAS
METODOLOGIA E MEMÓRIA DE CÁLCULO DAS METAS ANUAIS
II - DESPESAS
Art. 4º, §2º, inciso II da LRF


(R\$)

| CATEGORIA ECONÔMICA E GRUPOS DE NATUREZA DE DESPESAS | EXECUTADA | | | ORÇADA | | | PREVISÃO | |
|--|-------------------|-------------------|---------------------|---------------------|---------------------|---------------------|----------|--|
| | 2011 | 2012 | 2013 | 2014 | 2015 | 2016 | | |
| DESPESAS CORRENTES | 446.090,50 | 534.791,90 | 1.060.000,00 | 1.245.000,00 | 1.470.000,00 | 1.730.000,00 | | |
| PESSOAL E ENCARGOS SOCIAIS | 289.645,75 | 349.953,74 | 745.000,00 | 850.000,00 | 995.000,00 | 1.170.000,00 | | |
| Aplicações Diretas | 289.645,75 | 349.953,74 | 745.000,00 | 850.000,00 | 995.000,00 | 1.170.000,00 | | |
| Aposent.do RPPS, Reser.e Refor. Remun.Militares | 215.310,99 | 278.603,12 | 450.000,00 | 500.000,00 | 600.000,00 | 700.000,00 | | |
| Pensões do RPPS e do Militar | 26.872,97 | 28.885,95 | 130.000,00 | 150.000,00 | 160.000,00 | 200.000,00 | | |
| Salário-Família | 11.583,03 | 7.379,71 | 60.000,00 | 70.000,00 | 80.000,00 | 90.000,00 | | |
| Vencimentos e Vant. Fixas - Pessoal Civil | 29.278,76 | 31.968,30 | 70.000,00 | 80.000,00 | 90.000,00 | 100.000,00 | | |
| Obrigações Patronais | 0,00 | 0,00 | 15.000,00 | 20.000,00 | 25.000,00 | 30.000,00 | | |
| Ressar.Despesas de Pessoal Requisitado | 6.600,00 | 3.116,66 | 20.000,00 | 30.000,00 | 40.000,00 | 50.000,00 | | |
| OUTRAS DESPESAS CORRENTES | 156.444,75 | 184.838,16 | 315.000,00 | 395.000,00 | 475.000,00 | 560.000,00 | | |
| Aplicações Diretas | 156.444,75 | 184.838,16 | 315.000,00 | 395.000,00 | 475.000,00 | 560.000,00 | | |
| Outros Benefícios Previdenciários | 133.123,31 | 157.502,56 | 200.000,00 | 250.000,00 | 300.000,00 | 350.000,00 | | |
| Salário Família | 0,00 | 0,00 | 10.000,00 | 10.000,00 | 10.000,00 | 10.000,00 | | |
| Material de Consumo | 1.637,08 | 2.885,90 | 10.000,00 | 10.000,00 | 10.000,00 | 15.000,00 | | |
| Serviços de Consultoria | 3.300,00 | 0,00 | 20.000,00 | 30.000,00 | 40.000,00 | 50.000,00 | | |
| Outros Serviços de Terc. - Pessoa Física | 0,00 | 4.733,34 | 20.000,00 | 30.000,00 | 40.000,00 | 50.000,00 | | |
| Outros Serviços de Terc. - Pessoa Jurídica | 18.384,36 | 19.716,36 | 50.000,00 | 60.000,00 | 70.000,00 | 80.000,00 | | |
| Indenizações e Restituições | 0,00 | 0,00 | 5.000,00 | 5.000,00 | 5.000,00 | 5.000,00 | | |
| DESPESAS DE CAPITAL | 2.437,00 | 0,00 | 10.000,00 | 10.000,00 | 10.000,00 | 10.000,00 | | |
| INVESTIMENTOS | 2.437,00 | 0,00 | 10.000,00 | 10.000,00 | 10.000,00 | 10.000,00 | | |
| Aplicações Diretas | 2.437,00 | 0,00 | 10.000,00 | 10.000,00 | 10.000,00 | 10.000,00 | | |
| Equipamentos e Material Permanente | 2.437,00 | 0,00 | 10.000,00 | 10.000,00 | 10.000,00 | 10.000,00 | | |
| RESERVA DE CONTINGÊNCIA | 0,00 | 0,00 | 1.230.000,00 | 1.545.000,00 | 1.720.000,00 | 2.060.000,00 | | |
| RESERVA DE CONTINGÊNCIA | 0,00 | 0,00 | 1.230.000,00 | 1.545.000,00 | 1.720.000,00 | 2.060.000,00 | | |
| Reserva de Contingência | 0,00 | 0,00 | 1.230.000,00 | 1.545.000,00 | 1.720.000,00 | 2.060.000,00 | | |
| Total | 448.527,50 | 534.791,90 | 2.300.000,00 | 2.800.000,00 | 3.200.000,00 | 3.800.000,00 | | |

Fernandes Pinheiro-PR, 16 de Abril de 2013

OZIEL NEIVERT
Prefeito Municipal

JUAREZ MIGUEL DA SILVA
Contador CRC nº 052551/O-0

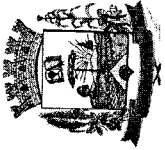


Prefeitura Municipal de Fernandes Pinheiro

ESTADO DO PARANÁ
LEI DE DIRETRIZES ORÇAMENTÁRIAS
METODOLOGIA E MEMÓRIA DE CÁLCULO DAS METAS ANUAIS
III - RESULTADO PRIMÁRIO
Art. 4º, §2º, inciso II da LRF

(R\$)

| ESPECIFICAÇÃO | 2011 | 2012 | 2013 | 2014 | 2015 | 2016 |
|---|---------------|---------------|---------------|---------------|---------------|---------------|
| RECEITAS CORRENTES (I) | 13.694.808,01 | 14.873.378,55 | 17.395.000,00 | 19.980.000,00 | 23.015.000,00 | 26.360.000,00 |
| RECEITAS CORRENTES (EXCETO INTRA) | 16.043.200,08 | 17.418.178,06 | 20.431.000,00 | 23.549.300,00 | 27.162.600,00 | 31.102.000,00 |
| Receitas Tributárias | 644.085,02 | 663.934,14 | 872.600,00 | 956.000,00 | 1.084.000,00 | 1.283.550,00 |
| Receita de Contribuição | 60.547,07 | 66.790,97 | 83.000,00 | 72.000,00 | 82.500,00 | 95.000,00 |
| Receita Patrimonial | 139.949,88 | 51.316,96 | 103.300,00 | 74.800,00 | 82.800,00 | 90.850,00 |
| Aplicações Financeiras (II) | 135.749,88 | 50.029,21 | 98.300,00 | 70.300,00 | 77.800,00 | 84.850,00 |
| Outras Receitas Patrimoniais | 4.200,00 | 1.287,75 | 5.000,00 | 4.500,00 | 5.000,00 | 6.000,00 |
| Receita Agropecuária | 0,00 | 0,00 | 0,00 | 0,00 | 0,00 | 0,00 |
| Receita Industrial | 0,00 | 0,00 | 0,00 | 0,00 | 0,00 | 0,00 |
| Receita de Serviços | 36.720,00 | 32.200,45 | 72.200,00 | 48.100,00 | 56.100,00 | 58.100,00 |
| Transferências Correntes | 14.930.312,06 | 16.522.581,29 | 19.214.000,00 | 22.300.000,00 | 25.749.000,00 | 29.451.000,00 |
| Outras Receitas Correntes | 231.586,05 | 81.354,25 | 85.900,00 | 98.400,00 | 108.200,00 | 123.500,00 |
| RECEITAS CORRENTES INTRA-ORÇAMENTÁRIAS | 0,00 | 0,00 | 0,00 | 0,00 | 0,00 | 0,00 |
| DEDUÇÕES DAS RECEITAS CORRENTES | -2.348.392,07 | -2.544.799,51 | -3.036.000,00 | -3.569.300,00 | -4.147.600,00 | -4.742.000,00 |
| RECEITAS FISCAIS CORRENTES (III) = (I - II) | 13.559.058,13 | 14.823.349,34 | 17.296.700,00 | 19.909.700,00 | 22.937.200,00 | 26.275.150,00 |
| RECEITAS DE CAPITAL (IV) | 1.226.156,45 | 795.697,72 | 105.000,00 | 120.000,00 | 135.000,00 | 140.000,00 |
| Operações de Crédito (V) | 597.000,00 | 0,00 | 0,00 | 0,00 | 0,00 | 0,00 |
| Alienação de Bens (VI) | 57.440,00 | 0,00 | 105.000,00 | 120.000,00 | 135.000,00 | 140.000,00 |
| Amortizações de Empréstimos (VII) | 0,00 | 0,00 | 0,00 | 0,00 | 0,00 | 0,00 |
| Transferências de Capital | 571.716,45 | 795.697,72 | 0,00 | 0,00 | 0,00 | 0,00 |
| Outras Receitas de Capital | 0,00 | 0,00 | 0,00 | 0,00 | 0,00 | 0,00 |
| Receitas Fiscais de Capital (VIII) = (IV - V - VI - VII) | 571.716,45 | 795.697,72 | 0,00 | 0,00 | 0,00 | 0,00 |
| RECEITAS NÃO-FINANCEIRAS (OU RECEITAS FISCAIS LÍQUIDAS) (IX) = (III + VIII) | 14.130.774,58 | 15.619.047,06 | 17.296.700,00 | 19.909.700,00 | 22.937.200,00 | 26.275.150,00 |
| RECEITA TOTAL | 14.920.964,46 | 15.669.076,27 | 17.500.000,00 | 20.100.000,00 | 23.150.000,00 | 26.500.000,00 |
| DESPESAS CORRENTES (X) | 11.173.053,36 | 12.209.770,96 | 15.173.500,00 | 17.364.000,00 | 19.973.500,00 | 22.945.000,00 |
| Pessoal e Encargos Sociais | 5.675.634,60 | 7.024.531,23 | 8.384.800,00 | 9.645.600,00 | 11.095.500,00 | 12.735.500,00 |
| Juros e Encargos da Dívida (XI) | 33.423,78 | 45.023,77 | 116.000,00 | 50.000,00 | 60.000,00 | 70.000,00 |
| Outras Despesas Correntes | 5.463.994,98 | 5.140.215,96 | 6.672.700,00 | 7.668.400,00 | 8.818.000,00 | 10.139.500,00 |
| DESPESAS FISCAIS CORRENTES (XII) = (X - XI) | 11.139.629,58 | 12.164.747,19 | 15.057.500,00 | 17.314.000,00 | 19.913.500,00 | 22.875.000,00 |
| DESPESAS DE CAPITAL (XIII) | 3.549.425,28 | 2.136.461,16 | 2.151.500,00 | 2.535.000,00 | 2.945.000,00 | 3.290.000,00 |
| Investimentos | 2.951.199,11 | 2.020.912,80 | 2.014.500,00 | 2.265.000,00 | 2.615.000,00 | 2.940.000,00 |
| Inversões Financeiras | 530.822,95 | 0,00 | 100.000,00 | 120.000,00 | 150.000,00 | 150.000,00 |
| Transferência de Capital | 0,00 | 0,00 | 0,00 | 0,00 | 0,00 | 0,00 |
| Amortização da Dívida (XIV) | 67.403,22 | 115.548,36 | 37.000,00 | 150.000,00 | 180.000,00 | 200.000,00 |
| DESPESAS FISCAIS DE CAPITAL (XV) = (XIII - XIV) | 3.482.022,06 | 2.020.912,80 | 2.114.500,00 | 2.385.000,00 | 2.765.000,00 | 3.090.000,00 |
| RESERVA DE CONTINGÊNCIA (XVI) | 0,00 | 0,00 | 175.000,00 | 201.000,00 | 231.500,00 | 265.000,00 |
| RESERVA ORÇAMENTÁRIA (XVI - a) | 0,00 | 0,00 | 0,00 | 0,00 | 0,00 | 0,00 |
| DESPESAS NÃO-FINANCEIRAS (OU DESPESAS FISCAIS LÍQUIDAS) (XVII) = (XII + XV + XVI) | 14.621.651,64 | 14.185.659,99 | 17.347.000,00 | 19.900.000,00 | 22.910.000,00 | 26.230.000,00 |
| DESPESA TOTAL | 14.722.478,64 | 14.346.232,12 | 17.500.000,00 | 20.100.000,00 | 23.150.000,00 | 26.500.000,00 |
| Resultado Primário (IX - XVII) | -490.877,06 | 1.433.387,07 | -50.300,00 | 9.700,00 | 27.200,00 | 45.150,00 |




Fundo Munic. de Assist. e Prev. Social de Ferno dos Pinhers

ESTADO DO PARANÁ
LEI DE DIRETRIZES ORÇAMENTÁRIAS
METODOLOGIA E MEMÓRIA DE CÁLCULO DAS METAS ANUAIS
III - RESULTADO PRIMÁRIO
Art. 4º, §2º, inciso II da LRF

(R\$)

| ESPECIFICAÇÃO | 2011 | 2012 | 2013 | 2014 | 2015 | 2016 |
|---|--------------|--------------|---------------|---------------|---------------|---------------|
| RECEITAS CORRENTES (I) | 1.980.816,94 | 3.291.641,54 | 2.300.000,00 | 2.800.000,00 | 3.200.000,00 | 3.800.000,00 |
| RECEITAS CORRENTES (EXCETO INTRA) | 1.521.361,07 | 2.667.639,84 | 1.720.000,00 | 2.162.000,00 | 2.500.000,00 | 2.930.000,00 |
| Receitas Tributárias | 0,00 | 0,00 | 0,00 | 0,00 | 0,00 | 0,00 |
| Receita de Contribuição | 334.298,67 | 0,00 | 448.000,00 | 500.000,00 | 540.000,00 | 650.000,00 |
| Receita Patrimonial | 1.186.453,46 | 2.666.355,96 | 1.270.000,00 | 1.660.000,00 | 1.958.000,00 | 2.278.000,00 |
| Aplicações Financeiras (II) | 1.186.543,46 | 2.666.355,96 | 1.270.000,00 | 1.660.000,00 | 1.958.000,00 | 2.278.000,00 |
| Outras Receitas Patrimoniais | -90,00 | 0,00 | 0,00 | 0,00 | 0,00 | 0,00 |
| Receita Agropecuária | 0,00 | 0,00 | 0,00 | 0,00 | 0,00 | 0,00 |
| Receita Industrial | 0,00 | 0,00 | 0,00 | 0,00 | 0,00 | 0,00 |
| Receita de Serviços | 0,00 | 0,00 | 0,00 | 0,00 | 0,00 | 0,00 |
| Transferências Correntes | 0,00 | 0,00 | 0,00 | 0,00 | 0,00 | 0,00 |
| Outras Receitas Correntes | 608,94 | 1.283,88 | 2.000,00 | 2.000,00 | 2.000,00 | 2.000,00 |
| RECEITAS CORRENTES INTRA-ORÇAMENTÁRIAS | 459.455,87 | 624.001,70 | 580.000,00 | 638.000,00 | 700.000,00 | 870.000,00 |
| DEDUÇÕES DAS RECEITAS CORRENTES | 0,00 | 0,00 | 0,00 | 0,00 | 0,00 | 0,00 |
| RECEITAS FISCAIS CORRENTES (III) = (I - II) | 794.273,48 | 625.285,58 | 1.030.000,00 | 1.140.000,00 | 1.242.000,00 | 1.522.000,00 |
| RECEITAS DE CAPITAL (IV) | 0,00 | 0,00 | 0,00 | 0,00 | 0,00 | 0,00 |
| Operações de Crédito (V) | 0,00 | 0,00 | 0,00 | 0,00 | 0,00 | 0,00 |
| Alienação de Bens (VI) | 0,00 | 0,00 | 0,00 | 0,00 | 0,00 | 0,00 |
| Amortizações de Empréstimos (VII) | 0,00 | 0,00 | 0,00 | 0,00 | 0,00 | 0,00 |
| Transferências de Capital | 0,00 | 0,00 | 0,00 | 0,00 | 0,00 | 0,00 |
| Outras Receitas de Capital | 0,00 | 0,00 | 0,00 | 0,00 | 0,00 | 0,00 |
| Receitas Fiscais de Capital (VIII) = (IV - V - VI - VII) | 0,00 | 0,00 | 0,00 | 0,00 | 0,00 | 0,00 |
| RECEITAS NÃO-FINANCEIRAS (OU RECEITAS FISCAIS LÍQUIDAS) (IX) = (III + VIII) | 794.273,48 | 625.285,58 | 1.030.000,00 | 1.140.000,00 | 1.242.000,00 | 1.522.000,00 |
| RECEITA TOTAL | 1.980.816,94 | 3.291.641,54 | 2.300.000,00 | 2.800.000,00 | 3.200.000,00 | 3.800.000,00 |
| DESPESAS CORRENTES (X) | 446.090,50 | 534.791,90 | 1.060.000,00 | 1.245.000,00 | 1.470.000,00 | 1.730.000,00 |
| Pessoal e Encargos Sociais | 289.645,75 | 349.953,74 | 745.000,00 | 850.000,00 | 995.000,00 | 1.170.000,00 |
| Juros e Encargos da Dívida (XI) | 0,00 | 0,00 | 0,00 | 0,00 | 0,00 | 0,00 |
| Outras Despesas Correntes | 156.444,75 | 184.838,16 | 315.000,00 | 395.000,00 | 475.000,00 | 560.000,00 |
| DESPESAS FISCAIS CORRENTES (XII) = (X - XI) | 446.090,50 | 534.791,90 | 1.060.000,00 | 1.245.000,00 | 1.470.000,00 | 1.730.000,00 |
| DESPESAS DE CAPITAL (XIII) | 2.437,00 | 0,00 | 10.000,00 | 10.000,00 | 10.000,00 | 10.000,00 |
| Investimentos | 2.437,00 | 0,00 | 10.000,00 | 10.000,00 | 10.000,00 | 10.000,00 |
| Inversões Financeiras | 0,00 | 0,00 | 0,00 | 0,00 | 0,00 | 0,00 |
| Transferência de Capital | 0,00 | 0,00 | 0,00 | 0,00 | 0,00 | 0,00 |
| Amortização da Dívida (XIV) | 0,00 | 0,00 | 0,00 | 0,00 | 0,00 | 0,00 |
| DESPESAS FISCAIS DE CAPITAL (XV) = (XIII - XIV) | 2.437,00 | 0,00 | 10.000,00 | 10.000,00 | 10.000,00 | 10.000,00 |
| RESERVA DE CONTIGÊNCIA (XVI) | 0,00 | 0,00 | 1.230.000,00 | 1.545.000,00 | 1.720.000,00 | 2.060.000,00 |
| RESERVA ORÇAMENTÁRIA (XVI -a) | 0,00 | 0,00 | 0,00 | 0,00 | 0,00 | 0,00 |
| DESPESAS NÃO-FINANCEIRAS (OU DESPESAS FISCAIS LÍQUIDAS) (XVII) = (XII + XV + XVI) | 448.527,50 | 534.791,90 | 2.300.000,00 | 2.800.000,00 | 3.200.000,00 | 3.800.000,00 |
| DESPESA TOTAL | 448.527,50 | 534.791,90 | 2.300.000,00 | 2.800.000,00 | 3.200.000,00 | 3.800.000,00 |
| Resultado Primário (IX - XVII) | 345.745,98 | 90.493,68 | -1.270.000,00 | -1.660.000,00 | -1.958.000,00 | -2.278.000,00 |



Prefeitura Municipal de Fernandes Pinheiro

ESTADO DO PARANÁ
LEI DE DIRETRIZES ORÇAMENTÁRIAS
METODOLOGIA E MEMÓRIA DE CÁLCULO DAS METAS ANUAIS
IV - RESULTADO NOMINAL
Art. 4º, §2º, inciso II da LRF

| ESPECIFICAÇÃO | 2011 | 2012 | 2013 | 2014 | 2015 | 2016 |
|---|-------------------|------------------|------------------|------------------|------------------|------------------|
| | (b) | (c) | (d) | (e) | (f) | (g) |
| DÍVIDA CONSOLIDADA (I) | 529.596,78 | 414.048,42 | 900.000,00 | 700.000,00 | 500.000,00 | 350.000,00 |
| DEDUÇÕES (II) | 1.091.622,18 | 1.267.266,82 | 900.000,00 | 850.000,00 | 800.000,00 | 700.000,00 |
| Ativo Disponível | 946.798,58 | 1.063.304,82 | 850.000,00 | 800.000,00 | 750.000,00 | 650.000,00 |
| Haveres Financeiros | 204.846,00 | 204.846,00 | 50.000,00 | 50.000,00 | 50.000,00 | 50.000,00 |
| (-) Restos a Pagar Processados | 60.022,40 | 884,00 | 0,00 | 0,00 | 0,00 | 0,00 |
| DÍVIDA CONSOLIDADA LÍQUIDA (III) = (I - II) | -562.025,40 | -853.218,40 | 0,00 | -150.000,00 | -300.000,00 | -350.000,00 |
| RECEITA DE PRIVATIZAÇÕES (IV) | 0,00 | 0,00 | 0,00 | 0,00 | 0,00 | 0,00 |
| PASSIVOS RECONHECIDOS (V) | 0,00 | 0,00 | 0,00 | 0,00 | 0,00 | 0,00 |
| DÍVIDA FISCAL LÍQUIDA (III + IV - V) | -562.025,40 | -853.218,40 | 0,00 | -150.000,00 | -300.000,00 | -350.000,00 |
| Resultado Nominal | (b - a*) | (c - b) | (d - c) | (e - d) | (f - e) | (g - f) |
| | 851.347,29 | -291.193,00 | 853.218,40 | -150.000,00 | -150.000,00 | -50.000,00 |

Notas:

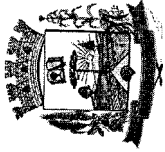
- O cálculo da Metas Anuais relativas ao resultado Nominal foi efetuado em conformidade com a metodologia estabelecida pelo Governo Federal, normatizada pela STN - Secretaria do Tesouro Nacional.

* Refere-se ao valor previsto da Dívida Consolidada Líquida do exercício de 2010(R\$-1.413.372,69)

Fernandes Pinheiro-PR, 16 de Abril de 2013

OZNEL NEIVERT
Prefeito Municipal

JUAREZ MIGUEL DA SILVA
Contador CRC nº 052551/O-0



Fundo Munic.de Assist. e Prev. Social de Fernandes Pinheiro

ESTADO DO PARANÁ
LEI DE DIRETRIZES ORÇAMENTÁRIAS
METODOLOGIA E MEMÓRIA DE CÁLCULO DAS METAS ANUAIS
IV - RESULTADO NOMINAL
Art. 4º, §2º, inciso II da LRF

| ESPECIFICAÇÃO | (R\$) | | | | | |
|---|-------------------|------------------|------------------|------------------|------------------|------------------|
| | 2011 (b) | 2012 (c) | 2013 (d) | 2014 (e) | 2015 (f) | 2016 (g) |
| DÍVIDA CONSOLIDADA (I) | 8.478.660,82 | 9.738.820,72 | 9.000.000,00 | 7.500.000,00 | 6.000.000,00 | 5.500.000,00 |
| DEDUÇÕES (II) | 9.059.587,37 | 12.245.990,68 | 15.000.000,00 | 19.000.000,00 | 22.000.000,00 | 25.000.000,00 |
| Ativo Disponível | 9.059.587,37 | 12.245.990,68 | 15.000.000,00 | 19.000.000,00 | 22.000.000,00 | 25.000.000,00 |
| Haveres Financeiros | 0,00 | 0,00 | 0,00 | 0,00 | 0,00 | 0,00 |
| (-) Restos a Pagar Processados | 0,00 | 0,00 | 0,00 | 0,00 | 0,00 | 0,00 |
| DÍVIDA CONSOLIDADA LÍQUIDA (III) = (I - II) | -580.926,55 | -2.507.169,96 | -6.000.000,00 | -11.500.000,00 | -16.000.000,00 | -19.500.000,00 |
| RECEITA DE PRIVATIZAÇÕES (IV) | 0,00 | 0,00 | 0,00 | 0,00 | 0,00 | 0,00 |
| PASSIVOS RECONHECIDOS (V) | 8.478.660,82 | 9.738.820,72 | 9.000.000,00 | 7.500.000,00 | 6.000.000,00 | 5.500.000,00 |
| DÍVIDA FISCAL LÍQUIDA (III + IV - V) | -9.059.587,37 | -12.245.990,68 | -15.000.000,00 | -19.000.000,00 | -22.000.000,00 | -25.000.000,00 |
| Resultado Nominal | (b - a*) | (c - b) | (d - c) | (e - d) | (f - e) | (g - f) |
| | -10.072.587,46 | -3.186.403,31 | -2.754.009,32 | -4.000.000,00 | -3.000.000,00 | -3.000.000,00 |

Notas:


- O cálculo da Metas Anuais relativas ao resultado Nominal foi efetuado em conformidade com a metodologia estabelecida pelo Governo Federal, normatizada pela STN - Secretaria do Tesouro Nacional.

* Refere-se ao valor previsto da Dívida Consolidada Líquida do exercício de 2010(R\$1.013.000,09)

Fernandes Pinheiro-PR, 16 de Abril de 2013

OZIEL NEIVERT
Prefeito Municipal

JUAREZ MIGUEL DA SILVA
Contador CRC nº 052551/O-0



Prefeitura Municipal de Fernandes Pinheiro


ESTADO DO PARANÁ
LEI DE DIRETRIZES ORÇAMENTÁRIAS
METODOLOGIA E MEMÓRIA DE CÁLCULO DAS METAS ANUAIS
V - MONTANTE DA DÍVIDA PÚBLICA
Art. 4º, §2º, inciso II da LRF

| ESPECIFICAÇÃO | 2010 | 2011 | 2012 | 2013 | 2014 | 2015 | 2016 |
|-----------------------------------|----------------------|--------------------|--------------------|-------------|--------------------|--------------------|--------------------|
| DÍVIDA CONSOLIDADA (I) | | | | | | | |
| Dívida Mobiliária | 0,00 | 529.596,78 | 414.048,42 | 900.000,00 | 700.000,00 | 500.000,00 | 350.000,00 |
| Outras Dívidas | 0,00 | 529.596,78 | 414.048,42 | 900.000,00 | 700.000,00 | 500.000,00 | 350.000,00 |
| DEDUÇÕES (II) | | | | | | | |
| Ativo Disponível | 1.413.372,69 | 1.091.622,18 | 1.267.266,82 | 900.000,00 | 850.000,00 | 800.000,00 | 700.000,00 |
| Haveres Financeiros | 1.270.608,39 | 946.798,58 | 1.063.304,82 | 850.000,00 | 800.000,00 | 750.000,00 | 650.000,00 |
| (-) Restos a Pagar | 204.846,00 | 204.846,00 | 204.846,00 | 50.000,00 | 50.000,00 | 50.000,00 | 50.000,00 |
| | 62.081,70 | 60.022,40 | 884,00 | 0,00 | 0,00 | 0,00 | 0,00 |
| Dívida Consolidada Líquida | -1.413.372,69 | -562.025,40 | -853.218,40 | 0,00 | -150.000,00 | -300.000,00 | -350.000,00 |

Fernandes Pinheiro-PR, 16 de Abril de 2013

OZIEL NEIVERT
Prefeito Municipal

JUAREZ MIGUEL DA SILVA
Confeccionador CRC nº 052551/O-0



Fundo Munic.de Assist. e Prev. Social de Fernandes Pinheiro

ESTADO DO PARANA
LEI DE DIRETRIZES ORÇAMENTÁRIAS
METODOLOGIA E MEMÓRIA DE CÁLCULO DAS METAS ANUAIS
V - MONTANTE DA DÍVIDA PÚBLICA
Art. 4º, §2º, inciso II da LRF

| ESPECIFICAÇÃO | 2010 | 2011 | 2012 | 2013 | 2014 | 2015 | 2016 |
|-----------------------------------|---------------------|--------------------|----------------------|----------------------|-----------------------|-----------------------|-----------------------|
| DÍVIDA CONSOLIDADA (I) | 8.478.660,82 | 8.478.660,82 | 9.738.820,72 | 9.000.000,00 | 7.500.000,00 | 6.000.000,00 | 5.500.000,00 |
| Dívida Mobiliária | 0,00 | 0,00 | 0,00 | 0,00 | 0,00 | 0,00 | 0,00 |
| Outras Dívidas | 8.478.660,82 | 8.478.660,82 | 9.738.820,72 | 9.000.000,00 | 7.500.000,00 | 6.000.000,00 | 5.500.000,00 |
| DEDUÇÕES (II) | 7.465.660,73 | 9.059.587,37 | 12.245.990,68 | 15.000.000,00 | 19.000.000,00 | 22.000.000,00 | 25.000.000,00 |
| Ativo Disponível | 7.465.660,73 | 9.059.587,37 | 12.245.990,68 | 15.000.000,00 | 19.000.000,00 | 22.000.000,00 | 25.000.000,00 |
| Haveres Financeiros | 0,00 | 0,00 | 0,00 | 0,00 | 0,00 | 0,00 | 0,00 |
| (-) Restos a Pagar | 0,00 | 0,00 | 0,00 | 0,00 | 0,00 | 0,00 | 0,00 |
| Dívida Consolidada Líquida | 1.013.000,09 | -580.926,55 | -2.507.169,96 | -6.000.000,00 | -11.500.000,00 | -16.000.000,00 | -19.500.000,00 |


Fernandes Pinheiro-PR, 16 de Abril de 2013


OZIEL NEIVERT

Prefeito Municipal


JUAREZ MIGUEL DA SILVA


Contador CRC nº 052551/O-0




RELAÇÃO DE PROJETOS EM ANDAMENTO NA DATA DA ELABORAÇÃO DO PROJETO PARA A LDO

| PROJETO | SITUAÇÃO |
|---|--|
| AMORTIZAÇÃO DO DÉFICIT ATUARIAL AO FUNDOFEP | Projeto em execução programado para o exercício todo |
| AMORTIZAÇÃO DA DÍVIDA INTERNA | Em andamento, pagamento em 60 meses |
| AMPLIAÇÃO E REFORMA DE ESCOLAS MUNICIPAIS | Projeto em andamento, com objetivo de ampliar a escola da localidade de Assungui |
| CONSTRUÇÃO DE ESCOLA DE EDUCAÇÃO INFANTIL | Construir Escola de Educação Infantil por meio de Convênio com o FNDE, em andamento. |
| AQUISIÇÃO DE VEÍCULOS PARA A SAÚDE | Em andamento. Aquisição de dois veículos para o transporte de pacientes, substituindo os existentes |
| AMPLIAR POSTOS DE SAÚDE NO MUNICÍPIO | Em andamento, objetivando reformar os Postos da Sede e da localidade de Angai |
| CONSTRUÇÃO DE ACADEMIA DA SAÚDE | Em andamento |
| PAVIMENTAÇÃO DE VIAS URBANAS | Em andamento, pavimentação de vias urbanas |
| AMPLIAÇÃO DA REDE ELÉTRICA URBANA | Em andamento e com previsão de execução durante todo o exercício |
| REPASSES A ENTIDADES ASSISTENCIAIS | Programa de repasse de recursos financeiros a entidades que prestam assistência a população do município |

FERNANDES PINHEIRO-PR, 16 DE ABRIL DE 2013


OZIEL NEVERT
Prefeito Municipal


JUAREZ MIGUEL DA SILVA
Contador CRC nº PR052551/O-4