



MUNICÍPIO DE FERNANDES PINHEIRO - PR
LEI DE DIRETRIZES ORÇAMENTÁRIAS
ANEXO DE METAS FISCAIS
EVOLUÇÃO DO PATRIMÔNIO LÍQUIDO

2021

Página: 1 / 1

AMF - Tabela 4 - (LRF, art.4º, §2, inciso III)

PATRIMÔNIO LÍQUIDO	2019	%	2018	%	2017	%
Patrimônio/Capital	50.757.338,81	100,0	45.022.778,77	100,0	37.073.355,70	100,0
Reservas	0,00	0,0	0,00	0,0	0,00	0,0
Resultado Acumulado (*)	0,00	0,0	0,00	0,0	0,00	0,0
TOTAL	50.757.338,81	100,00	45.022.778,77	100,00	37.073.355,70	100,00


REGIME PREVIDENCIÁRIO

PATRIMÔNIO LÍQUIDO	2019	%	2018	%	2017	%
Patrimônio/Capital	(1.499.233,04)	100,0	(1.393.204,70)	100,0	2.342.552,14	100,0
Reservas	0,00	0,0	0,00	0,0	0,00	0,0
Resultado Acumulado (*)	0,00	0,0	0,00	0,0	0,00	0,0
TOTAL	(1.499.233,04)	100,00	(1.393.204,70)	100,00	2.342.552,14	100,00

Fonte

Notas Explicativas


SIDNEI ANTONIO DE LIMA
Contador
CRC PR - 052494/O -1


FÁBIO JACOMEL
PREFEITO EM EXERCÍCIO
Fernandes Pinheiro -PR
MATRÍCULA: 046-1


PEDRO RICARDO SANTOS
Controlador Interno
CPF 076.217.519-24
Portaria 073/2019



MUNICÍPIO DE FERNANDES PINHEIRO - PR
LEI DE DIRETRIZES ORÇAMENTÁRIAS
ANEXO DE METAS FISCAIS
DEMONSTRATIVO DA EVOLUÇÃO DA RECEITA
2021

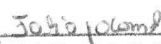
ART. 12 LRF

CÓDIGO	ESPECIFICAÇÃO	REALIZADA		ESTIMADA	PROJETADA		
		2018	2019	2020	2021	2022	2023
11	IMPOSTOS, TAXAS E CONTRIBUIÇÕES DE	1.175.238,58	1.418.886,89	1.700.158,79	1.903.500,00	1.923.000,00	1.942.000,00
12	CONTRIBUIÇÕES	775.163,70	862.843,96	944.835,41	1.006.500,00	1.015.000,00	1.025.000,00
13	RECEITA PATRIMONIAL	2.707.995,80	2.146.294,58	3.291.673,00	3.096.500,00	3.120.000,00	3.150.000,00
16	RECEITA DE SERVIÇOS	36.472,41	36.626,13	33.189,68	48.400,00	49.000,00	50.000,00
17	TRANSFERÊNCIAS CORRENTES	22.421.662,33	23.534.365,89	25.269.829,72	32.409.500,00	33.691.000,00	35.011.775,00
19	OUTRAS RECEITAS CORRENTES	92.776,19	265.463,27	161.333,80	155.600,00	157.000,00	159.000,00
21	OPERAÇÕES DE CRÉDITO	154.556,41	0,00	51.900,40	0,00	0,00	0,00
22	ALIENAÇÃO DE BENS	117.455,00	0,00	298.000,00	330.000,00	350.000,00	370.000,00
24	TRANSFERÊNCIAS DE CAPITAL	1.833.621,86	6.184.598,21	2.940.769,19	50.000,00	60.000,00	70.000,00

Fonte

Notas Explicativas


SIDNEI ANTONIO DE LIMA
Contador
CRC PR - 052494/O -1


FÁBIO JACOMEL
PREFEITO EM EXERCÍCIO
Fernandes Pinheiro -PR
MATRÍCULA: 016-1


PEDRO R.
Contr
CPF 0
Porta



MUNICÍPIO DE FERNANDES PINHEIRO - PR
LEI DE DIRETRIZES ORÇAMENTÁRIAS
ANEXO DE METAS FISCAIS

MARGEM DE EXPANSÃO DAS DESPESAS OBRIGATÓRIAS DE CARÁTER CONTINUADO

2021

Página: 1 / 1


AMF - Demonstrativo 8 (LRF, art. 4º, § 2º, inciso V)

EVENTOS	Valor Previsto 2021
Aumento permanente da receita	700.000,00
(-) Transferências constitucionais	0,00
(-) Transferências ao FUNDEB	0,00
Saldo final do aumento permanente de receita (I)	700.000,00
Redução permanente de despesa (II)	0,00
Margem bruta (III) = (I+II)	700.000,00
Saldo utilizado da margem bruta (IV) = (V+VI)	500.000,00
Novas DOCC (V)	500.000,00
Novas DOCC geradas por PPP's (VI)	0,00
Margem líquida de expansão de DOCC (VII) = (III-IV)	200.000,00

Fonte

Notas Explicativas


SIDNEI ANTONIO DE LIMA
Contador
CRC PR - 052494/O -1


FÁBIO JACOMEL
PREFEITO EM EXERCÍCIO
Fernandes Pinheiro -PR
MATRÍCULA: 645-1


PEDRO RICARDO SANTOS
Controlador Interno
CPF 076.217.519-24
Portaria 073/2019



MUNICÍPIO DE FERNANDES PINHEIRO - PR
LEI DE DIRETRIZES ORÇAMENTÁRIAS
ANEXO DE METAS FISCAIS

METAS FISCAIS ATUAIS COMPARADAS COM AS FIXADAS NOS TRÊS EXERCÍCIOS ANTERIORES

2021

Página: 1 / 1

AMF - Demonstrativo III (LRF, art.4º, § 2º, inciso II)


ESPECIFICAÇÃO	VALORES A PREÇOS CORRENTES											
	2018	2019	%	2020	%	2021	%	2022	%	2023	%	
Receita Total	30.000.000,00	36.900.000,00	23,00	38.500.000,00	4,34	39.000.000,00	1,30	40.365.000,00	3,50	41.777.775,00	3,50	
Receitas Primárias (I)	29.566.100,00	33.900.000,00	14,66	34.870.000,00	2,86	34.000.000,00	(2,49)	35.190.000,00	3,50	36.421.650,00	3,50	
Despesas Total	30.000.000,00	36.900.000,00	23,00	38.500.000,00	4,34	39.000.000,00	1,30	40.365.000,00	3,50	41.777.775,00	3,50	
Despesas Primárias (II)	29.550.000,00	35.500.000,00	20,14	35.350.000,00	(0,42)	31.200.000,00	(11,74)	32.292.000,00	3,50	33.422.220,00	3,50	
Resultado Primário (III) = (I)-(II)	16.100,00	(1.600.000,00)	(0,037,89)	(480.000,00)	(70,00)	2.800.000,00	(683,33)	2.898.000,00	3,50	2.999.430,00	3,50	
Resultado Nominal	(6.000,00)	(1.600.000,00)	19,900,00	312.700,00	(119,54)	1.100.000,00	251,77	1.138.500,00	3,50	1.178.347,50	3,50	
Dívida Pública Consolidada	1.302.000,00	1.370.000,00	5,22	2.000.000,00	45,99	3.000.000,00	50,00	3.105.000,00	3,50	3.213.675,00	3,50	
Dívida Consolidada Líquida	(573.000,00)	0,00	(100,00)	(500.000,00)	0	1.000.000,00	(300,00)	1.035.000,00	3,50	1.071.225,00	3,50	

ESPECIFICAÇÃO	VALORES A PREÇOS CONSTANTES											
	2018	2019	%	2020	%	2021	%	2022	%	2023	%	
Receita Total	28.691.660,29	28.236.914,60	(1,58)	28.386.050,28	0,53	27.847.197,43	(1,90)	27.845.612,58	(0,01)	27.846.280,74	0,00	
Receitas Primárias (I)	28.276.683,24	25.941.230,49	(8,26)	25.709.651,26	(0,89)	24.277.043,91	(5,57)	24.275.662,25	(0,01)	24.276.244,75	0,00	
Despesas Total	28.691.660,29	28.236.914,60	(1,58)	28.386.050,28	0,53	27.847.197,43	(1,90)	27.845.612,58	(0,01)	27.846.280,74	0,00	
Despesas Primárias (II)	28.261.660,29	27.165.595,35	(3,88)	26.063.555,26	(4,06)	22.277.757,94	(14,53)	22.276.490,07	(0,01)	22.277.024,60	0,00	
Resultado Primário (III) = (I)-(II)	15.022,95	(1.224.364,86)	(8.249,96)	(353.904,00)	(71,09)	1.999.285,97	(664,92)	1.999.172,18	(0,01)	1.999.220,15	0,00	
Resultado Nominal	(7.651,11)	(1.224.364,86)	15,902,45	230.553,71	(118,83)	785.433,77	240,67	785.389,07	(0,01)	785.407,92	0,00	
Dívida Pública Consolidada	1.245.218,06	1.048.362,41	(15,81)	1.474.600,01	40,66	2.142.092,11	45,27	2.141.970,20	(0,01)	2.142.021,60	0,00	
Dívida Consolidada Líquida	(548.010,71)	0,00	(100,00)	(368.650,00)	0	714.030,70	(293,69)	713.990,07	(0,01)	714.007,20	0,00	

Fonte

Notas Explicativas


SIDNEI ANTONIO DE LIMA
Contador
CRC PR - 052494/O - 1


FÁBIO JACOMEL
PREFEITO EM EXERCÍCIO
Fernandes Pinheiro -PR
MATRÍCULA: 645-1


PEDRO RICARDO SANTOS
Controlador Interno
CPF 076.217.519-24
Portaria 073/2019



MUNICÍPIO DE FERNANDES PINHEIRO - PR
LEI DE DIRETRIZES ORÇAMENTÁRIAS
ANEXO DE METAS FISCAIS
METAS ANUAIS

2021

AMF - Tabela 1 (LRF, art 4º, § 1º)

Especificação	2021				2022			
	Valor Corrente	Valor Constante	% PIB	% RCL	Valor Corrente	Valor Constante	% PIB	% RCL
Receita Total	39.000.000,00	27.847.197,43	0,000	132,653	40.365.000,00	27.845.612,58	0,000	132,653
Receitas Primárias (I)	34.000.000,00	24.277.043,91	0,000	115,646	35.190.000,00	24.275.662,25	0,000	115,646
Despesa Total	39.000.000,00	27.847.197,43	0,000	132,653	40.365.000,00	27.845.612,58	0,000	132,653
Despesas Primárias (II)	31.200.000,00	22.277.757,94	0,000	106,122	32.292.000,00	22.276.490,07	0,000	106,122
Resultado Primário (III) = (I - II)	2.800.000,00	1.999.285,97	0,000	9,524	2.898.000,00	1.999.172,18	0,000	9,524
Resultado Nominal	1.100.000,00	785.433,77	0,000	3,741	1.138.500,00	785.389,07	0,000	3,741
Dívida Pública Consolidada	3.000.000,00	2.142.092,11	0,000	10,204	3.105.000,00	2.141.970,20	0,000	10,204
Dívida Consolidada Líquida	1.000.000,00	714.030,70	0,000	3,401	1.035.000,00	713.990,07	0,000	3,401
Receitas Primárias Advindas de PPP (IV)	0,00	0,00	0,000	0,000	0,00	0,00	0,000	0,000
Despesas Primárias Geradas por PPP (V)	0,00	0,00	0,000	0,000	0,00	0,00	0,000	0,000
Impacto do Saldo das PPP (VI) = (IV - V)	0,00	0,00	0,000	0,000	0,00	0,00	0,000	0,000

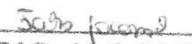
Fonte

No preenchimento de dados foram adotados as projeções anuais de 2015 a 2023 do PIB, Índice de cálculo de valores constantes, inflação (IPCA) e IGPM, extraídos das projeções a longo prazo do Banco Bradesco, IBGE e FGV. Cálculo dos valores constantes: Valor corrente/Índice para cálculo dos valores constantes (MANUAL DE DEMONSTRATIVOS FISCAIS 8ª Edição).

Notas Explicativas

Para o cálculo da Receita Total foi utilizado a projeção através do índice IPCA considerando os valores realizados em 2019.
Para o cálculo das metas anuais foi utilizado a projeção através do índice IPCA considerando os valores realizados em 2019.
Cálculos realizados conforme o MANUAL DE DEMONSTRATIVOS FISCAIS 8ª edição.


SIDNEI ANTONIO DE LIMA
Contador
CRC PR - 052494/O -1


FÁBIO JACOMEL
PREFEITO EM EXERCÍCIO
Fernandes Pinheiro -PR
MATRÍCULA: 045-1


PEDRO RICALVA
Controlador
CPF 076.2
Portaria 0



MUNICÍPIO DE FERNANDES PINHEIRO - PR
LEI DE DIRETRIZES ORÇAMENTÁRIAS
ANEXO DE METAS FISCAIS

ORIGEM E APLICAÇÃO DOS RECURSOS OBTIDOS COM A ALIENAÇÃO DE ATIVOS

2021

Página: 1 / 1

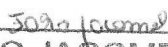
AMF - Tabela 5 (LRF, art.4º, §2, inciso III)

RECEITAS REALIZADAS	2019(a)	2018(b)	2017(c)
RECEITAS DE CAPITAL (I)	299.875,33	300.000,00	117.782,67
ALIENAÇÃO DE ATIVOS	299.875,33	300.000,00	117.782,67
Alienação de Bens Móveis	298.000,00	300.000,00	117.782,67
Alienação de Bens Imóveis	0,00	0,00	0,00
Alienação de Bens Intangíveis	0,00	0,00	0,00
Rendimentos de Aplicações Financeiras	1.875,33	0,00	0,00
DESPESAS EXECUTADAS	2019(d)	2018(e)	2017(f)
APLICAÇÃO DOS RECURSOS DA ALIENAÇÃO DE ATIVOS (II)	237.800,00	171.046,51	1.388,20
DESPESAS DE CAPITAL	237.800,00	171.046,51	1.388,20
Investimentos	237.800,00	171.046,51	1.388,20
Inversões Financeiras	0,00	0,00	0,00
Amortização da Dívida	0,00	0,00	0,00
DESPESAS CORRENTES DOS REGIMES DE PREVID.	0,00	0,00	0,00
Regime Geral de Previdência Social	0,00	0,00	0,00
Regime Próprio dos Servidores Públicos	0,00	0,00	0,00
SALDO FINANCEIRO III	(g) = ((Ia - IId) + IIIf)	(h) = ((Ib - IIe) + IIIf)	(i) = (Ic - IIg)
	307.423,29	245.347,96	116.394,47

Fonte

Notas Explicativas


SIDNEI ANTONIO DE LIMA
Contador
CRC PR - 052494/O -1


FÁBIO JACOMEL
PREFEITO EM EXERCÍCIO
Fernandes Pinheiro -PR
MATRÍCULA: 545-1


PEDRO RICARDO SANTOS
Controlador Interno
CPF 076.217.519-24
Portaria 073/2019



MUNICÍPIO DE FERNANDES PINHEIRO - PR
LEI DE DIRETRIZES ORÇAMENTÁRIAS
ANEXO DE METAS FISCAIS

PROJEÇÃO ATUARIAL DO REGIME PRÓPRIO DE PREVIDÊNCIA DOS SERVIDORES

2021

Página: 1 / 2

AMF - Demonstrativo VI (LRF, art.4º, § 2º, inciso IV, alínea "a")

EXERCÍCIO	RECEITAS PREVIDENCIÁRIAS (a)	DESPESAS PREVIDENCIÁRIAS (b)	RESULTADO PREVIDENCIÁRIAS (c) = (a-b)	SALDO FINANCEIRO DO EXERCÍCIO (d) = ("d"exerc.anterior)+(c)
2018	2.432.748,10	972.694,79	1.460.053,31	24.932.061,80
2019	2.518.786,82	981.653,00	1.537.133,82	26.469.195,62
2020	2.608.807,94	989.754,86	1.619.053,08	28.088.248,70
2021	2.700.690,94	1.035.542,20	1.665.148,74	29.753.397,44
2022	2.788.791,72	1.179.231,36	1.609.560,36	31.362.957,80
2023	2.874.885,67	1.267.626,99	1.607.258,68	32.970.216,48
2024	2.967.306,16	1.296.232,23	1.671.073,93	34.641.290,41
2025	3.062.424,12	1.325.983,39	1.736.440,73	36.377.731,14
2026	3.147.499,62	1.458.546,25	1.688.953,37	38.066.684,51
2027	3.232.943,63	1.623.777,98	1.609.165,65	39.675.850,16
2028	3.308.845,95	1.797.363,30	1.511.482,65	41.187.332,81
2029	3.389.626,53	1.895.309,63	1.494.316,90	42.681.649,71
2030	3.466.644,07	2.017.846,21	1.448.797,86	44.130.447,57
2031	3.538.775,18	2.177.308,05	1.361.467,13	45.491.914,70
2032	3.507.297,45	2.479.724,78	1.107.572,67	46.599.487,37
2033	3.642.801,69	2.599.827,42	1.042.974,27	47.642.461,64
2034	3.697.500,12	2.642.824,97	1.054.675,15	48.697.136,79
2035	3.718.161,49	3.022.611,92	695.549,57	49.392.686,36
2036	3.745.606,70	3.159.115,23	586.491,47	49.979.177,83
2037	3.752.868,91	3.479.831,05	273.037,86	50.252.215,69
2038	3.760.591,75	3.526.160,54	234.431,21	50.486.646,90
2039	3.757.415,18	3.744.189,54	13.225,64	50.499.872,54
2040	3.740.335,44	3.947.568,95	(207.233,51)	50.292.639,03
2041	3.715.043,13	4.051.162,82	(336.119,69)	49.956.519,34
2042	3.681.007,98	4.187.285,60	(506.277,62)	49.450.241,72
2043	3.346.401,60	4.234.051,72	(887.650,12)	48.562.591,60
2044	3.289.961,97	4.261.423,97	(971.462,00)	47.591.129,60
2045	3.219.675,89	4.271.852,20	(1.052.176,31)	46.538.953,29
2046	3.156.841,13	4.275.506,81	(1.118.665,68)	45.420.287,61
2047	3.087.007,09	4.304.808,23	(1.217.801,14)	44.202.486,47
2048	3.004.290,15	4.358.535,13	(1.354.244,98)	42.848.241,49
2049	2.930.740,72	4.232.047,77	(1.301.307,05)	41.546.934,44
2050	2.847.719,76	4.131.847,11	(1.284.127,35)	40.262.807,09
2051	2.766.457,90	4.092.790,27	(1.326.332,37)	38.936.474,72
2052	2.678.908,95	4.060.236,22	(1.381.327,27)	37.555.147,45
2053	2.594.520,26	3.895.898,90	(1.301.378,64)	36.253.768,81
2054	2.518.261,44	3.701.893,62	(1.183.632,18)	35.070.136,63
2055	2.453.030,32	3.469.096,30	(1.016.665,98)	34.053.470,65
2056	2.387.749,23	3.238.012,87	(850.263,64)	33.203.207,01
2057	2.332.820,60	3.145.473,57	(812.652,97)	32.390.554,04
2058	2.285.763,20	2.967.560,41	(681.797,21)	31.708.756,83
2059	2.250.054,31	2.727.660,88	(477.606,57)	31.231.150,26
2060	2.219.651,55	2.568.887,88	(349.236,33)	30.881.913,93
2061	2.186.492,18	2.442.562,73	(256.070,55)	30.625.843,38
2062	2.159.789,51	2.282.290,22	(122.500,71)	30.503.342,67
2063	2.146.331,39	2.127.089,29	19.242,10	30.522.584,77
2064	2.130.327,93	2.077.135,00	53.192,93	30.575.777,70
2065	2.124.222,07	2.041.909,68	82.312,39	30.658.090,09
2066	2.104.935,91	2.009.327,36	95.608,55	30.753.698,64

[Handwritten signatures and initials]



MUNICÍPIO DE FERNANDES PINHEIRO - PR
LEI DE DIRETRIZES ORÇAMENTÁRIAS
ANEXO DE METAS FISCAIS

PROJEÇÃO ATUARIAL DO REGIME PRÓPRIO DE PREVIDÊNCIA DOS SERVIDORES

2021

AMF - Demonstrativo VI (LRF, art.4º, § 2º, inciso IV, alínea "a")

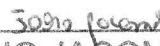
Página: 2 / 2

EXERCÍCIO	RECEITAS PREVIDENCIÁRIAS (a)	DESPESAS PREVIDENCIÁRIAS (b)	RESULTADO PREVIDENCIÁRIAS (c) = (a-b)	SALDO FINANCEIRO DO EXERCÍCIO (d) = ("d"exerc.anterior)+(c)
2067	2.102.660,95	1.901.446,23	201.214,72	30.954.913,36
2068	2.101.967,12	1.799.254,02	302.713,10	31.257.626,46
2069	2.099.568,29	1.675.232,91	424.335,38	31.681.961,84
2070	2.106.819,55	1.741.692,81	365.126,74	32.047.088,58
2071	2.098.723,11	1.716.251,65	382.471,46	32.429.560,04
2072	2.107.406,01	1.754.283,20	353.122,81	32.782.682,85
2073	2.106.395,73	1.703.717,71	402.678,02	33.185.360,87
2074	2.103.720,05	1.775.834,12	327.885,93	33.513.246,80
2075	2.090.057,63	1.894.250,61	195.807,02	33.709.053,82
2076	2.063.699,70	2.050.212,44	13.487,26	33.722.541,08
2077	2.045.568,84	2.253.337,76	(207.768,92)	33.514.772,16
2078	2.008.154,72	2.274.262,84	(266.108,12)	33.248.664,04
2079	1.974.152,19	2.387.911,09	(413.758,90)	32.834.905,14
2080	1.938.642,99	2.446.115,61	(507.472,62)	32.327.432,52
2081	1.887.899,23	2.475.194,57	(507.295,34)	31.740.137,18
2082	1.832.451,51	2.561.251,01	(728.799,50)	31.011.337,68
2083	1.774.192,39	2.621.779,65	(847.587,26)	30.163.750,42
2084	1.706.320,06	2.608.780,90	(902.460,84)	29.261.289,58
2085	1.635.204,42	2.650.072,57	(1.014.868,15)	28.246.421,43
2086	1.558.116,10	2.666.651,81	(1.108.535,71)	27.137.885,72
2087	1.483.180,88	2.696.161,00	(1.212.980,12)	25.924.905,60
2088	1.407.448,53	2.637.691,15	(1.230.242,62)	24.694.662,98
2089	1.335.869,20	2.564.272,28	(1.228.403,08)	23.466.259,90
2090	1.264.351,98	2.474.266,24	(1.209.914,26)	22.256.345,64
2091	1.191.068,52	2.321.418,60	(1.130.350,08)	21.125.995,56
2092	1.117.365,03	2.259.037,01	(1.141.671,98)	19.984.323,58
2093	1.048.154,42	0,00	1.048.154,42	21.032.478,00

Fonte

Notas Explicativas


SIDNEI ANTONIO DE LIMA
Contador
CRC PR - 052494/O-1


FÁBIO JACOMEL
PREFEITO EM EXERCÍCIO
Fernandes Pinheiro -PR
MATRÍCULA: 645-1


PEDRO RICARDO SANTOS
Controlador Interno
CPF 076.217.519-24
Portaria 073/2019



MUNICÍPIO DE FERNANDES PINHEIRO - PR
LEI DE DIRETRIZES ORÇAMENTÁRIAS
ANEXO DE METAS FISCAIS
DEMONSTRATIVO DOS PROJETOS EM ANDAMENTO NA DATA DE ENVIO DO PROJETO DE LEI
2021

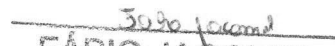
AMF - Tabela 1 (LRF, art. 4º, § 1º)

CÓDIGO DO PROJETO / ATIVIDADE	NOME DO PROJETO / ATIVIDADE	UNIDADE DE MEDIDA	PREVISÃO		Qte
			Qte	Valor	
1003	CONSTRUIR O PRÉDIO DO LEGISLATIVO MUNICIPAL	UNIDADE	1,00	150.000,00	0,00
1004	AMPLIAR E REFORMAR O PRÉDIO DA PREFEITURA	UNIDADE	1,00	30.000,00	0,00
1005	ADQUIRIR VEÍCULOS	VEICULOS NOVOS	1,00	190.000,00	0,00
1006	ADQUIRIR E DESAPROPRIAR IMÓVEIS	UNIDADE	1,00	300.000,00	0,00
1012	ADQUIRIR VEÍCULOS	UNIDADE	1,00	60.000,00	0,00
1016	CONSTRUIR E REFORMAR QUADRAS POLIESPORTIVAS	UNIDADE	1,00	115.296,79	0,00
1017	CONSTRUIR, AMPLIAR E RESTAURAR ESCOLAS MUNICIPAIS	UNIDADE	1,00	400.000,00	0,00
1023	CONSTRUIR, AMPLIAR OU REFORMAR ESCOLAS DE	GLOBAL	1,00	100.000,00	0,00
1026	CONSTRUIR, AMPLIAR E REFORMAR ESCOLA DE EDUCAÇÃO	UNIDADE	1,00	500.000,00	0,00
1032	ADQUIRIR VEÍCULOS	UNIDADE	1,00	185.000,00	0,00
1033	RESTAURAR E AMPLIAR UNIDADES DE SAÚDE	UNIDADE	1,00	180.000,00	0,00
1043	CONSTRUIR CAPELA MORTUÁRIA	UNIDADE	1,00	400.000,00	0,00
1044	CONSTRUIR PRÉDIOS PARA ATIVIDADES DA ASSISTÊNCIA	UNIDADE	1,00	30.000,00	0,00
1048	CONSTRUIR O PRÉDIO DO CRAS	UNIDADE	1,00	30.000,00	0,00
1061	PAVIMENTAR ESTRADAS RURAIS	RUAS PAVIMENTADAS	1,00	500.000,00	0,00
1063	ADQUIRIR VEÍCULOS	UNIDADE	1,00	80.000,00	0,00

Fonte

Notas Explicativas


SIDNEI ANTONIO DE LIMA
Contador
CRC PR - 052494/O -1


FÁBIO JACOMEL
PREFEITO EM EXERCÍCIO
Fernandes Pinheiro - PR
MATRÍCULA: 015-1


PEDRO R...
Contro...
CPF 07...
Porta...



MUNICÍPIO DE FERNANDES PINHEIRO - PR
LEI DE DIRETRIZES ORÇAMENTÁRIAS
ANEXO DE METAS FISCAIS
AVALIAÇÃO DA SITUAÇÃO FINANCEIRA E ATUARIAL DO RPPS

AMF - Demonstrativo VI (LRF, art.4º, § 2º, inciso IV, alínea "a")

2021

Página: 1 / 3

RECEITAS E DESPESAS PREVIDENCIÁRIOS DO REGIME PRÓPRIO DE PREVIDÊNCIA DOS SERVIDORES			
PLANO PREVIDENCIÁRIO			
RECEITAS PREVIDENCIÁRIAS - RPPS	2017	2018	2019
RECEITAS CORRENTES (I)			
Receita de Contribuições dos Segurados	4.013.311,29	4.071.902,86	5.196.373,26
Civil	675.139,59	1.661.387,98	730.994,91
Ativo	675.139,59	731.015,27	730.994,91
Inativo	675.139,59	731.015,27	730.994,91
Pensionista	0,00	0,00	0,00
Militar	0,00	0,00	0,00
Ativo	0,00	930.372,71	0,00
Inativo	0,00	930.372,71	0,00
Pensionista	0,00	0,00	0,00
Receita de contribuições Patronais	0,00	0,00	0,00
Civil	858.963,00	0,00	930.943,95
Ativo	858.963,00	0,00	930.943,95
Inativo	858.963,00	0,00	930.943,95
Pensionista	0,00	0,00	0,00
Militar	0,00	0,00	0,00
Ativo	0,00	0,00	0,00
Inativo	0,00	0,00	0,00
Pensionista	0,00	0,00	0,00
Receita Patrimonial	0,00	0,00	0,00
Receitas Imobiliárias	2.479.208,70	2.062.893,31	3.088.854,28
Receitas de Valores Mobiliários	0,00	0,00	0,00
Outras Receitas Patrimoniais	2.479.208,70	2.062.893,31	3.088.854,28
Receita de Serviços	0,00	0,00	0,00
Receita de Aporte Periódico de Valores Predefinidos	0,00	0,00	0,00
Outras Receitas Correntes	0,00	347.621,57	355.458,04
Compensação Previdenciária do RGPS para o RPPS	0,00	0,00	90.122,08
Aportes Periódicos para Amortização de Déficit Atuarial do RPPS (II)	0,00	0,00	90.122,08
Demais Receitas Correntes	0,00	0,00	0,00
RECEITAS DE CAPITAL (III)	0,00	0,00	0,00
Alienação de Bens, Direitos e Ativos	0,00	0,00	0,00
Amortização de Empréstimos	0,00	0,00	0,00
Outras Receitas de Capital	0,00	0,00	0,00
TOTAL DAS RECEITAS PREVIDENCIÁRIAS RPPS - (IV) = (I + III - II)	4.013.311,29	4.071.902,86	5.196.373,26
DESPESAS PREVIDENCIÁRIAS - RPPS	2017	2018	2019
Benefícios - Civil			
Aposentadorias	778.513,89	968.902,85	1.136.187,36
Pensões	616.571,95	796.352,76	967.542,99
Outros Benefícios Previdenciários	105.832,45	124.964,02	146.786,91
Benefícios - Militar	56.109,49	47.586,07	21.857,46
Reformas	0,00	0,00	0,00
Pensões	0,00	0,00	0,00
Outros Benefícios Previdenciários	0,00	0,00	0,00
Outras Despesas Previdenciárias	0,00	0,00	0,00
Compensação Previdenciária do RPPS para o RGPS	0,00	0,00	0,00
Demais Despesas Previdenciárias	0,00	0,00	0,00
TOTAL DAS DESPESAS PREVIDENCIÁRIAS RPPS (V)	778.513,89	968.902,85	1.136.187,36
RESULTADO PREVIDENCIÁRIO (VI) = (IV - V)	3.066.318,48	2.936.233,51	3.932.627,16
RECURSOS RPPS ARRECADADOS EM EXERCÍCIOS ANTERIORES	2017	2018	2019
VALOR	0,00	0,00	0,00
RESERVA ORÇAMENTÁRIA DO RPPS	2017	2018	2019
VALOR	0,00	0,00	0,00
APORTES DE RECURSOS PARA O PLANO PREVIDENCIÁRIO DO RPPS	2017	2018	2019
Plano de Amortização - Contribuição Patronal Suplementar	0,00	0,00	0,00
Plano de Amortização - Aporte Periódico de Valores Predefinidos	0,00	0,00	0,00
Outros Aportes para o RPPS	0,00	0,00	0,00
Recursos para Cobertura de Déficit Financeiro	61.077,20	0,00	0,00



MUNICÍPIO DE FERNANDES PINHEIRO - PR
LEI DE DIRETRIZES ORÇAMENTÁRIAS
ANEXO DE METAS FISCAIS
AVALIAÇÃO DA SITUAÇÃO FINANCEIRA E ATUARIAL DO RPPS

2021

Página: 2 / 3

AMF - Demonstrativo VI (LRF, art.4º, § 2º, inciso IV, alínea "a")

BENS E DIRETOS DO RPPS	2017	2018	2019
Caixa e Equivalentes de Caixa	0,00	0,00	0,00
Investimentos e Aplicações	21.820.195,25	21.821.195,25	24.369.250,49
Outros Bens e Direitos	0,00	0,00	0,00

PLANO FINANCEIRO

RECEITAS PREVIDENCIÁRIAS - RPPS	2017	2018	2019
RECEITA CORRENTES (VII)	0,00	0,00	0,00
Receita de Contribuições dos Segurados	0,00	0,00	0,00
Civil	0,00	0,00	0,00
Ativo	0,00	0,00	0,00
Inativo	0,00	0,00	0,00
Pensionista	0,00	0,00	0,00
Militar	0,00	0,00	0,00
Ativo	0,00	0,00	0,00
Inativo	0,00	0,00	0,00
Pensionista	0,00	0,00	0,00
Receita de Contribuições Patronais	0,00	0,00	0,00
Civil	0,00	0,00	0,00
Ativo	0,00	0,00	0,00
Inativo	0,00	0,00	0,00
Pensionista	0,00	0,00	0,00
Militar	0,00	0,00	0,00
Ativo	0,00	0,00	0,00
Inativo	0,00	0,00	0,00
Pensionista	0,00	0,00	0,00
Em Regime de Parcelamento de Débitos	0,00	0,00	0,00
Receita Patrimonial	0,00	0,00	0,00
Receitas Imobiliárias	0,00	0,00	0,00
Receitas de Valores Mobiliários	0,00	0,00	0,00
Outras Receitas Patrimoniais	0,00	0,00	0,00
Receita de Serviços	0,00	0,00	0,00
Outras Receitas Correntes	0,00	0,00	0,00
Compensação Previdenciária do RGPS para o RPPS	0,00	0,00	0,00
Demais Receitas Correntes	0,00	0,00	0,00
RECEITAS DE CAPITAL (VIII)	0,00	0,00	0,00
Alienação de Bens, Direitos e Ativos	0,00	0,00	0,00
Amortização de Empréstimos	0,00	0,00	0,00
Outras Receitas de Capital	0,00	0,00	0,00
TOTAL DAS RECEITAS PREVIDENCIÁRIAS RPPS - (IX) = (VII + VIII)	0,00	0,00	0,00

DESPESAS PREVIDENCIÁRIAS - RPPS	2017	2018	2019
Benefícios - Civil	0,00	0,00	0,00
Aposentadorias	0,00	0,00	0,00
Pensões	0,00	0,00	0,00
Outros Benefícios Previdenciários	0,00	0,00	0,00
Benefícios - Militar	0,00	0,00	0,00
Reformas	0,00	0,00	0,00
Pensões	0,00	0,00	0,00
Outros Benefícios Previdenciários	0,00	0,00	0,00
Outras Despesas Previdenciárias	0,00	0,00	0,00
Compensação Previdenciária do RPPS para o RGPS	0,00	0,00	0,00
Demais Despesas Previdenciárias	0,00	0,00	0,00
TOTAL DAS DESPESAS PREVIDENCIÁRIAS RPPS (X)	0,00	0,00	0,00

RESULTADO PREVIDENCIÁRIO (XI) = (IX - X) 0,00 0,00 0,00

APORTES DE RECURSOS PARA O PLANO FINANCEIRO DO RPPS	2017	2018	2019
Recursos para Cobertura de Insuficiências Financeiras	0,00	0,00	0,00
Recursos para Formação de Reserva	0,00	0,00	0,00

RECEITAS DA ADMINISTRAÇÃO - RPPS	2017	2018	2019
RECEITAS CORRENTES	0,00	0,00	0,00
TOTAL DAS RECEITAS DA ADMINISTRAÇÃO RPPS - (XII)	0,00	0,00	0,00



MUNICÍPIO DE FERNANDES PINHEIRO - PR
LEI DE DIRETRIZES ORÇAMENTÁRIAS
ANEXO DE METAS FISCAIS

AVALIAÇÃO DA SITUAÇÃO FINANCEIRA E ATUARIAL DO RPPS


2021

Página: 3 / 3

AMF - Demonstrativo VI (LRF, art.4º, § 2º, inciso IV, alínea "a")

DESPESAS DA ADMINISTRAÇÃO - RPPS	2017	2018	2019
DESPESAS CORRENTES (XIII)	168.478,92	166.766,50	126.878,84
DESPESAS DE CAPITAL (XIV)	0,00	0,00	679,90
TOTAL DAS DESPESAS DA ADMINISTRAÇÃO RPPS (XV) = (XIII + XIV)	168.478,92	166.766,50	127.558,74
RESULTADO DA ADMINISTRAÇÃO RPPS (XVI) = (XII - XV)	(168.478,92)	(166.766,50)	(127.558,74)


SIDNEI ANTONIO DE LIMA
Contador
CRC PR - 052494/O -1


FÁBIO JACOMEL
PREFEITO EM EXERCÍCIO
Fernandes Pinheiro -PR
MATRÍCULA: 045-1


PEDRO RICARDO SANTOS
Controlador Interno
CPF 076.217.519-24
Portaria 073/2019



MUNICÍPIO DE FERNANDES PINHEIRO - PR
LEI DE DIRETRIZES ORÇAMENTÁRIAS
ANEXO DE RISCOS FISCAIS
DEMONSTRATIVO DE RISCOS FISCAIS E PROVIDÊNCIAS

2021

ARF(LRF, art.4º, § 3º)

Página: 1 / 1

PASSIVOS CONTINGENTES		PROVIDÊNCIAS	
Descrição	Valor	Descrição	Valor
Demandas Judiciais	350.000,00	Limitação de empenhos com recursos livres	350.000,00
Outros Passivos Contingentes	750.000,00	Cancelamento de Reserva de Contingencia e contenção de despesa.	750.000,00
SUBTOTAL	1.100.000,00	SUBTOTAL	1.100.000,00

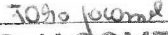
DEMAIS RISCOS FISCAIS PASSIVOS		PROVIDÊNCIAS	
Descrição	Valor	Descrição	Valor
Frustração de Arrecadação	800.000,00	Limitação de despesa para compensar a diminuição na arrecadação	800.000,00
SUBTOTAL	800.000,00	SUBTOTAL	800.000,00

TOTAL	1.900.000,00	TOTAL	1.900.000,00
--------------	---------------------	--------------	---------------------

Fonte

Notas Explicativas


SIDNEI ANTONIO DE LIMA
Contador
CRC PR - 052494/O -1


FÁBIO JACOMEL
PREFEITO EM EXERCÍCIO
Fernandes Pinheiro -PR
MATRÍCULA: 645-1


PEDRO RICARDO SANTOS
Controlador Interno
CPF 076.217.519-24
Portaria 073/2019



MUNICÍPIO DE FERNANDES PINHEIRO - PR
LEI DE DIRETRIZES ORÇAMENTÁRIAS
ANEXO DE METAS FISCAIS

AVALIAÇÃO DO CUMPRIMENTO DAS METAS FISCAIS DO EXERCÍCIO ANTERIOR

2021

Página: 1 / 1


AMF - Tabela 2 (LRF, art. 4º, §2º, inciso I)

Especificação	Metas previstas em 2019 (a)	% PIB	% RCL	Metas realizadas em 2019 (b)	% PIB	% RCL	Variação	
							Valor (c) = (b-a)	% (c/a) * 100
Receita Total	36.900.000,00	0,000	134,226	35.978.091,98	0,000	130,872	(921.908,02)	(2,498)
Receitas Primárias (I)	33.900.000,00	0,000	123,313	31.430.616,19	0,000	114,330	(2.469.383,81)	(7,284)
Despesa Total	36.900.000,00	0,000	134,226	30.445.767,66	0,000	110,748	(6.454.232,34)	(17,491)
Despesas Primárias (II)	35.500.000,00	0,000	129,133	29.092.775,64	0,000	105,826	(6.407.224,36)	(18,049)
Resultado Primário (I-II)	(1.600.000,00)	0,000	(5,820)	2.337.840,55	0,000	8,504	3.937.840,55	(246,115)
Resultado Nominal	(70.500,00)	0,000	(0,256)	1.147.732,16	0,000	4,175	1.218.232,16	(1.727,989)
Dívida Pública Consolidada	1.370.000,00	0,000	4,983	1.092.348,43	0,000	3,973	(277.651,57)	(20,267)
Dívida Consolidada Líquida	0,00	0,000	0,000	(2.444.582,38)	0,000	(8,892)	(2.444.582,38)	0,000

Fonte

Notas Explicativas


SIDNEI ANTONIO DE LIMA
Contador
CRC PR - 052494/O -1


FÁBIO JAÇOMEL
PREFEITO EM EXERCÍCIO
Fernandes Pinheiro -PR
MATRÍCULA: 045-1


PEDRO RICARDO SANTOS
Controlador Interno
CPF 076.217.519-24
Portaria 073/2019



MUNICÍPIO DE FERNANDES PINHEIRO - PR
LEI DE DIRETRIZES ORÇAMENTÁRIAS
ANEXO DE METAS FISCAIS
ESTIMATIVA E COMPENSAÇÃO DA RENÚNCIA DE RECEITA
2021

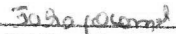
AMF - Demonstrativo 7 (LRF, art. 4º, § 2º, inciso V)

CÓDIGO	TRIBUTO	MODALIDADE	SETORES / PROGRAMAS / BENEFICIÁRIO	RENÚNCIA DE RECEITA PREVISTA		
				2021	2022	2023
1	IPTU	Outros Benefícios	REFIS - programa de REFIS para todos os contribuintes	16.000,00	16.000,00	16.000,00
2	ISS	Outros Benefícios	NÃO HÁ PREVISÃO DE RENUNCIA	0,00	0,00	0,00
3	TAXAS	Outros Benefícios	NÃO HÁ PREVISÃO DE RENUNCIA	0,00	0,00	0,00
TOTAL				16.000,00	16.000,00	16.000,00

Fonte

Notas Explicativas


SIDNEI ANTONIO DE LIMA
Contador
CRC PR - 052494/O -1


FÁBIO JACOMEL
PREFEITO EM EXERCÍCIO
Fernandes Pinheiro -PR
MATRÍCULA: 245-1


PEDRO R...
Contro...
CPF 07...
Porta...



MUNICÍPIO DE FERNANDES PINHEIRO

LDO 2021

ANEXO IV – DEMONSTRATIVO DAS AÇÕES - FÍSICO/FINANCEIRO

Programa: 10 - PREVIDÊNCIA PRÓPRIA AO SERVIDOR MUNICIPAL SUSTENTÁVEL

Local	Ação		Produto Esperado	Função	Sub Função	Projeto/Atividade/Op. Especial	Unidade de Medida	Ano	Meta			
	Cód.	Descrição							Física	Recursos - R\$		
										Vinculados	Livres	Total
8		ADMINISTRAÇÃO GERAL DO FUNDOFEP	Apoio Administrativo	09	272		GLOBAL	2018	1.0	0,00	460.000,00	460.000,00
								2019	1.0	0,00	480.000,00	480.000,00
								2020	1.0	0,00	530.000,00	530.000,00
								2021	1.0	0,00	590.000,00	590.000,00
								Total da Ação			0,00	2.060.000,00
9		ASSISTÊNCIA A SERVIDORES ESTATUTÁRIOS	Servidores Atendidos	09	272		SERVIDORES	2018	52.0	750.000,00	0,00	750.000,00
								2019	52.0	780.000,00	0,00	780.000,00
								2020	52.0	830.000,00	0,00	830.000,00
								2021	52.0	870.000,00	0,00	870.000,00
								Total da Ação			3.230.000,00	0,00
10		ENCARGOS PREVIDENCIÁRIOS A INATIVOS E PENSIONISTAS	Aposentados Atendidos	09	272		SERVIDORES	2018	63.0	1.230.000,00	0,00	1.230.000,00
								2019	73.0	1.290.000,00	0,00	1.290.000,00
								2020	83.0	1.360.000,00	0,00	1.360.000,00
								2021	93.0	1.430.000,00	0,00	1.430.000,00
								Total da Ação			5.310.000,00	0,00
11		RESERVA DE CONTINGÊNCIA	Outros Produtos	99	997		INEXISTENTE	2018	1.0	2.160.000,00	0,00	2.160.000,00
								2019	1.0	2.350.000,00	0,00	2.350.000,00
								2020	1.0	2.580.000,00	0,00	2.580.000,00
								2021	1.0	2.610.000,00	0,00	2.610.000,00
								Total da Ação			9.700.000,00	0,00
								2018		4.140.000,00	460.000,00	4.600.000,00
								2019		4.420.000,00	480.000,00	4.900.000,00
								2020		4.770.000,00	530.000,00	5.300.000,00
								2021		4.910.000,00	590.000,00	5.500.000,00
Total do Programa										18.240.000,00	2.060.000,00	20.300.000,00

Programa: 101 - MANTER O LEGISLATIVO MUNICIPAL

Local	Ação		Produto Esperado	Função	Sub Função	Projeto/Atividade/Op. Especial	Unidade de Medida	Ano	Meta			
	Cód.	Descrição							Física	Recursos - R\$		
										Vinculados	Livres	Total
1		MANTER O LEGISLATIVO MUNICIPAL	Outros Produtos	01	31		GLOBAL	2018	1.0	0,00	1.273.812,00	1.273.812,00
								2019	1.0	0,00	1.375.700,00	1.375.700,00
								2020	1.0	0,00	1.485.000,00	1.485.000,00
								2021	1.0	0,00	1.604.000,00	1.604.000,00
								Total da Ação			0,00	5.738.512,00
								2018		0,00	1.273.812,00	1.273.812,00
								2019		0,00	1.375.700,00	1.375.700,00
								2020		0,00	1.485.000,00	1.485.000,00
								2021		0,00	1.604.000,00	1.604.000,00
Total do Programa										0,00	5.738.512,00	5.738.512,00

Programa: 201 - ADMINISTRAÇÃO E COORDENAÇÃO SUPERIOR

Local	Ação		Produto Esperado	Função	Sub Função	Projeto/Atividade/Op. Especial	Unidade de Medida	Ano	Meta			
	Cód.	Descrição							Física	Recursos - R\$		
										Vinculados	Livres	Total
2		MANTER O GABINETE DO PREFEITO	Apoio Administrativo	04	122		GLOBAL	2018	1.0	0,00	476.000,00	476.000,00
								2019	1.0	0,00	500.300,00	500.300,00
								2020	1.0	0,00	525.000,00	525.000,00
								2021	1.0	0,00	550.000,00	550.000,00
								Total da Ação			0,00	2.051.300,00



MUNICÍPIO DE FERNANDES PINHEIRO

LDO 2021

ANEXO IV – DEMONSTRATIVO DAS AÇÕES - FÍSICO/FINANCEIRO

Local	Ação		Produto Esperado	Função	Sub Função	Projeto/Atividade/Op. Especial	Unidade de Medida	Ano	Meta			
	Cód.	Descrição							Física	Recursos - R\$		
										Vinculados	Livres	Total
	3	MANTER A SECRETARIA GERAL	Apoio Administrativo	04	122		GLOBAL	2018	1.0	0,00	155.000,00	155.000,00
								2019	1.0	0,00	160.000,00	160.000,00
								2020	1.0	0,00	170.000,00	170.000,00
								2021	1.0	0,00	180.000,00	180.000,00
								Total da Ação		0,00	665.000,00	665.000,00
	4	ADQUIRIR E DESAPROPRIAR E IMÓVEIS	Unidades Habitacionais Produzidas/Adquiridas	04	122		IMÓVEIS	2018	5.0	0,00	600.000,00	600.000,00
								2019	3.0	0,00	400.000,00	400.000,00
								2020	4.0	0,00	500.000,00	500.000,00
								2021	4.0	0,00	500.000,00	500.000,00
								Total da Ação		0,00	2.000.000,00	2.000.000,00
	5	MANTER A SECRETARIA DE ADMINISTRAÇÃO	Apoio Administrativo	04	122		GLOBAL	2018	1.0	10.000,00	1.742.188,00	1.752.188,00
								2019	1.0	10.000,00	1.350.000,00	1.360.000,00
								2020	1.0	10.000,00	1.470.000,00	1.480.000,00
								2021	1.0	10.000,00	1.590.000,00	1.600.000,00
								Total da Ação		40.000,00	5.652.188,00	5.692.188,00
	6	ADQUIRIR VEÍCULOS	Veiculos	04	122		VEICULOS NOVOS	2018	1.0	20.000,00	80.000,00	100.000,00
								2019	2.0	10.000,00	90.000,00	100.000,00
								2020	1.0	10.000,00	50.000,00	60.000,00
								2021	1.0	10.000,00	40.000,00	50.000,00
								Total da Ação		50.000,00	260.000,00	310.000,00
	7	AMPLIAR E REFORMAR O PRÉDIO DA PREFEITURA MUNICIPAL	Obra Contruída/Ampliada	04	122		UNIDADE	2018	1.0	0,00	100.000,00	100.000,00
								2019	1.0	0,00	50.000,00	50.000,00
								2020	0	0,00	0,00	0,00
								2021	0	0,00	0,00	0,00
								Total da Ação		0,00	150.000,00	150.000,00
	12	CONSTRUIR O PRÉDIO DO LEGISLATIVO MUNICIPAL	Obra Contruída/Ampliada	04	122		UNIDADE	2018	1.0	0,00	350.000,00	350.000,00
								2019	1.0	0,00	50.000,00	50.000,00
								2020	0	0,00	0,00	0,00
								2021	0	0,00	0,00	0,00
								Total da Ação		0,00	400.000,00	400.000,00
	13	MANTER A SECRETARIA DE FINANÇAS	Apoio Administrativo	04	123		GLOBAL	2018	1.0	0,00	750.000,00	750.000,00
								2019	1.0	0,00	790.000,00	790.000,00
								2020	1.0	0,00	825.000,00	825.000,00
								2021	1.0	0,00	865.000,00	865.000,00
								Total da Ação		0,00	3.230.000,00	3.230.000,00
								2018		30.000,00	3.753.188,00	3.783.188,00
								2019		20.000,00	3.390.300,00	3.410.300,00
								2020		20.000,00	3.540.000,00	3.560.000,00
								2021		20.000,00	3.725.000,00	3.745.000,00
								Total do Programa		90.000,00	14.408.488,00	14.498.488,00

Programa: 202 - ENCARGOS ESPECIAIS

Local	Ação		Produto Esperado	Função	Sub Função	Projeto/Atividade/Op. Especial	Unidade de Medida	Ano	Meta			
	Cód.	Descrição							Física	Recursos - R\$		
										Vinculados	Livres	Total
	14	AMORTIZAÇÃO E JUROS DA DÍVIDA INTERNA FUNDADA	Outros Produtos	28	843		INEXISTENTE	2018	1.0	0,00	490.000,00	490.000,00
								2019	1.0	0,00	600.000,00	600.000,00
								2020	1.0	0,00	700.000,00	700.000,00
								2021	1.0	0,00	800.000,00	800.000,00
								Total da Ação		0,00	2.590.000,00	2.590.000,00
	15	CONTRIBUIÇÃO AO PASEP	Outros Produtos	28	846		INEXISTENTE	2018	1.0	1.500,00	328.500,00	330.000,00
								2019	1.0	1.500,00	363.500,00	365.000,00
								2020	1.0	1.500,00	398.500,00	400.000,00
								2021	1.0	1.500,00	418.500,00	420.000,00
								Total da Ação		6.000,00	1.509.000,00	1.515.000,00



MUNICÍPIO DE FERNANDES PINHEIRO

LDO 2021

ANEXO IV – DEMONSTRATIVO DAS AÇÕES - FÍSICO/FINANCEIRO

Local	Ação		Produto Esperado	Função	Sub Função	Projeto/Atividade/Op. Especial	Unidade de Medida	Ano	Meta			
	Cód.	Descrição							Física	Recursos - R\$		
										Vinculados	Livres	Total
	16	AMORTIZAÇÃO DO DÉFICIT ATUARIAL AO FUNDOFEP	Outros Produtos	28	846		INEXISTENTE	2018	1.0	0,00	80.000,00	80.000,00
								2019	1.0	0,00	85.000,00	85.000,00
								2020	1.0	0,00	90.000,00	90.000,00
								2021	1.0	0,00	95.000,00	95.000,00
								Total da Ação			0,00	350.000,00
	17	ENCARGOS ESPECIAIS	Outros Produtos	28	846		INEXISTENTE	2018	1.0	0,00	400.000,00	400.000,00
								2019	1.0	0,00	100.000,00	100.000,00
								2020	1.0	0,00	100.000,00	100.000,00
								2021	1.0	0,00	110.000,00	110.000,00
								Total da Ação			0,00	710.000,00
2018									1.500,00	1.298.500,00	1.300.000,00	
2019									1.500,00	1.148.500,00	1.150.000,00	
2020									1.500,00	1.288.500,00	1.290.000,00	
2021									1.500,00	1.423.500,00	1.425.000,00	
Total do Programa									6.000,00	5.159.000,00	5.165.000,00	

Programa: 601 - EDUCAÇÃO COM QUALIDADE

Local	Ação		Produto Esperado	Função	Sub Função	Projeto/Atividade/Op. Especial	Unidade de Medida	Ano	Meta			
	Cód.	Descrição							Física	Recursos - R\$		
										Vinculados	Livres	Total
	18	MANTER A SECRETARIA MUNICIPAL DE EDUCAÇÃO	Ajuda Administrativa	12	361		GLOBAL	2018	1.0	23.000,00	377.000,00	400.000,00
								2019	1.0	25.000,00	395.000,00	420.000,00
								2020	1.0	30.000,00	410.000,00	440.000,00
								2021	1.0	40.000,00	430.000,00	470.000,00
								Total da Ação			118.000,00	1.612.000,00
	19	MANTER E DESENVOLVER O ENSINO FUNDAMENTAL	Alunos Atendidos	12	361		ALUNOS	2018	528.0	3.202.170,00	743.830,00	3.946.000,00
								2019	528.0	3.400.000,00	800.000,00	4.200.000,00
								2020	528.0	3.750.000,00	800.000,00	4.550.000,00
								2021	528.0	3.900.000,00	900.000,00	4.800.000,00
								Total da Ação			14.252.170,00	3.243.830,00
	20	AMPLIAR A JORNADA ESCOLAR	Alunos Atendidos	12	361		ALUNOS	2018	231.0	65.000,00	15.000,00	80.000,00
								2019	231.0	65.000,00	20.000,00	85.000,00
								2020	231.0	65.000,00	25.000,00	90.000,00
								2021	231.0	65.000,00	25.000,00	90.000,00
								Total da Ação			260.000,00	85.000,00
	21	FORMAÇÃO CONTINUADA AOS PROFESSORES	Servidores Atendidos	12	361		SERVIDORES	2018	138.0	0,00	15.000,00	15.000,00
								2019	138.0	0,00	16.000,00	16.000,00
								2020	138.0	0,00	17.000,00	17.000,00
								2021	138.0	0,00	18.000,00	18.000,00
								Total da Ação			0,00	66.000,00
	22	ADQUIRIR MATERIAL DIDÁTICO E PEDAGÓGICO	Alunos Atendidos	12	361		ALUNOS	2018	1026.0	300.000,00	50.000,00	350.000,00
								2019	1026.0	300.000,00	70.000,00	370.000,00
								2020	1026.0	330.000,00	55.000,00	385.000,00
								2021	1026.0	340.000,00	60.000,00	400.000,00
								Total da Ação			1.270.000,00	235.000,00
	23	GARANTIR A EXISTÊNCIA DE BIBLIOTECAS ESCOLARES	Outros Produtos	12	361		UNIDADE	2018	4.0	10.000,00	0,00	10.000,00
								2019	4.0	12.000,00	0,00	12.000,00
								2020	4.0	15.000,00	0,00	15.000,00
								2021	4.0	18.000,00	0,00	18.000,00
								Total da Ação			55.000,00	0,00
	24	OFERECER UNIFORME, MOCHILA, ESTOJO E TÊNIS AOS ALUNOS DA REDE MUN DE ENSINO	Alunos Atendidos	12	361		ALUNOS	2018	0.0	0,00	0,00	0,00
								2019	1026.0	0,00	240.000,00	240.000,00
								2020	0.0	0,00	0,00	0,00
								2021	1026.0	0,00	280.000,00	280.000,00
								Total da Ação			0,00	520.000,00



MUNICÍPIO DE FERNANDES PINHEIRO

LDO 2021

ANEXO IV – DEMONSTRATIVO DAS AÇÕES - FÍSICO/FINANCEIRO

Local	Ação		Produto Esperado	Função	Sub Função	Projeto/Atividade/Op. Especial	Unidade de Medida	Ano	Meta			
	Cód.	Descrição							Física	Recursos - R\$		
										Vinculados	Livres	Total
	25	MANTER O PROGRAMA DE ESTÁGIO ESCOLAR	Pessoas Atendidas	12	361		ESTUDANTES	2018	59.0	250.000,00	150.000,00	400.000,00
								2019	59.0	250.000,00	150.000,00	400.000,00
								2020	59.0	260.000,00	150.000,00	410.000,00
								2021	59.0	260.000,00	150.000,00	410.000,00
								Total da Ação		1.020.000,00	600.000,00	1.620.000,00
	26	MANTER O PROGRAMA NACIONAL DA MERENDA ESCOLAR	Alunos Atendidos	12	361		ALUNOS	2018	1026.0	219.300,00	10.700,00	230.000,00
								2019	1026.0	240.000,00	10.000,00	250.000,00
								2020	1026.0	260.000,00	12.000,00	272.000,00
								2021	1026.0	285.000,00	15.000,00	300.000,00
								Total da Ação		1.004.300,00	47.700,00	1.052.000,00
	27	MANTER ATIVIDADES DO ENSINO TÉCNICO E SUPERIOR	Alunos Atendidos	12	364		ALUNOS	2018	45.0	0,00	110.000,00	110.000,00
								2019	45.0	0,00	115.000,00	115.000,00
								2020	45.0	0,00	120.000,00	120.000,00
								2021	45.0	0,00	125.000,00	125.000,00
								Total da Ação		0,00	470.000,00	470.000,00
	28	CONSTRUIR, AMPLIAR E REFORMAR ESCOLA DE EDUCAÇÃO ESPECIAL	Escola Construída/Ampliada ou Reformada	12	367		UNIDADE	2018	1.0	0,00	500.000,00	500.000,00
								2019	1.0	0,00	100.000,00	100.000,00
								2020	0	0,00	0,00	0,00
								2021	0	0,00	0,00	0,00
								Total da Ação		0,00	600.000,00	600.000,00
	29	MANTER E DESENVOLVER A EDUCAÇÃO DE JOVENS E ADULTOS - EJA	Alunos Atendidos	12	366		ALUNOS	2018	25.0	4.000,00	13.000,00	17.000,00
								2019	25.0	4.000,00	13.000,00	17.000,00
								2020	25.0	5.000,00	15.000,00	20.000,00
								2021	25.0	5.000,00	15.000,00	20.000,00
								Total da Ação		18.000,00	56.000,00	74.000,00
	30	MANTER E RENOVAR A FROTA DE ÔNIBUS PARA O TRANSPORTE ESCOLAR	Alunos Atendidos	12	361		ALUNOS	2018	675.0	728.500,00	242.500,00	971.000,00
								2019	675.0	840.000,00	260.000,00	1.100.000,00
								2020	675.0	1.040.000,00	260.000,00	1.300.000,00
								2021	675.0	1.200.000,00	300.000,00	1.500.000,00
								Total da Ação		3.808.500,00	1.062.500,00	4.871.000,00
	31	VALORIZAR OS PROFISSIONAIS DO MAGISTÉRIO	Servidores Atendidos	12	361		SERVIDORES	2018	75.0	12.000,00	0,00	12.000,00
								2019	75.0	13.000,00	0,00	13.000,00
								2020	75.0	14.000,00	0,00	14.000,00
								2021	75.0	15.000,00	0,00	15.000,00
								Total da Ação		54.000,00	0,00	54.000,00
	32	CONSTRUIR E REFORMAR QUADRA POLIESPORTIVA NAS ESCOLAS	Obra Construída/Ampliada	12	361		UNIDADE	2018	1.0	200,00	129.800,00	130.000,00
								2019	0	0,00	0,00	0,00
								2020	1.0	0,00	100.000,00	100.000,00
								2021	1.0	0,00	100.000,00	100.000,00
								Total da Ação		200,00	329.800,00	330.000,00
	33	ADQUIRIR VEÍCULOS PARA SECRETARIA MUNICIPAL DE EDUCAÇÃO	Veículos	12	361		VEÍCULOS NOVOS	2018	1.0	15.000,00	35.000,00	50.000,00
								2019	0	0,00	0,00	0,00
								2020	1.0	10.000,00	50.000,00	60.000,00
								2021	0	0,00	0,00	0,00
								Total da Ação		25.000,00	85.000,00	110.000,00
	34	ADQUIRIR VEÍCULO PARA O TRANSPORTE DA MERENDA ESCOLAR	Veículos	12	361		VEÍCULOS NOVOS	2018	1.0	5.000,00	45.000,00	50.000,00
								2019	0	0,00	0,00	0,00
								2020	0	0,00	0,00	0,00
								2021	0	0,00	0,00	0,00
								Total da Ação		5.000,00	45.000,00	50.000,00
	35	CONSTRUIR, AMPLIAR E RESTAURAR ESCOLAS MUNICIPAIS	Escola Construída/Ampliada ou Reformada	12	361		UNIDADE	2018	1.0	30.200,00	19.800,00	50.000,00
								2019	1.0	20.000,00	80.000,00	100.000,00
								2020	1.0	30.000,00	370.000,00	400.000,00
								2021	1.0	30.000,00	470.000,00	500.000,00
								Total da Ação		110.200,00	939.800,00	1.050.000,00



MUNICÍPIO DE FERNANDES PINHEIRO

LDO 2021

ANEXO IV – DEMONSTRATIVO DAS AÇÕES - FÍSICO/FINANCEIRO

Local	Ação		Produto Esperado	Função	Sub Função	Projeto/Atividade/Op. Especial	Unidade de Medida	Ano	Meta			
	Cód.	Descrição							Física	Recursos - R\$		
										Vinculados	Livres	Total
	36	MANTER E DESENVOLVER A EDUCAÇÃO INFANTIL	Alunos Atendidos	12	365		ALUNOS	2018	234.0	941.900,00	63.100,00	1.005.000,00
								2019	234.0	1.000.000,00	100.000,00	1.100.000,00
								2020	234.0	1.100.000,00	100.000,00	1.200.000,00
								2021	234.0	1.200.000,00	100.000,00	1.300.000,00
Total da Ação									4.241.900,00	363.100,00	4.605.000,00	
	37	CONSTRUIR, AMPLIAR E REFORMAR ESCOLAS DE EDUCAÇÃO INFANTIL	Creche Construída/Ampliada ou Reformada	12	365		UNIDADE	2018	1.0	200,00	49.800,00	50.000,00
								2019	1.0	1.000,00	99.000,00	100.000,00
								2020	1.0	1.000,00	99.000,00	100.000,00
								2021	1.0	1.000,00	99.000,00	100.000,00
Total da Ação									3.200,00	346.800,00	350.000,00	
	38	MANTER A EDUCAÇÃO ESPECIAL	Alunos Atendidos	12	367		ALUNOS	2018	33.0	128.330,00	14.670,00	143.000,00
								2019	33.0	135.000,00	15.000,00	150.000,00
								2020	33.0	145.000,00	15.000,00	160.000,00
								2021	33.0	150.000,00	20.000,00	170.000,00
Total da Ação									558.330,00	64.670,00	623.000,00	
	39	SUBVENÇÃO E AUXÍLIO A APAE	Outros Produtos	12	367		UNIDADE	2018	1.0	0,00	135.000,00	135.000,00
								2019	1.0	0,00	140.000,00	140.000,00
								2020	1.0	0,00	145.000,00	145.000,00
								2021	1.0	0,00	150.000,00	150.000,00
Total da Ação									0,00	570.000,00	570.000,00	
2018									5.934.800,00	2.719.200,00	8.654.000,00	
2019									6.305.000,00	2.623.000,00	8.928.000,00	
2020									7.055.000,00	2.743.000,00	9.798.000,00	
2021									7.509.000,00	3.257.000,00	10.766.000,00	
Total do Programa									26.803.800,00	11.342.200,00	38.146.000,00	

Programa: 602 - CULTURA E TURISMO EM DESENVOLVIMENTO

Local	Ação		Produto Esperado	Função	Sub Função	Projeto/Atividade/Op. Especial	Unidade de Medida	Ano	Meta			
	Cód.	Descrição							Física	Recursos - R\$		
										Vinculados	Livres	Total
	40	MANTER A DIVISÃO DE CULTURA E TURISMO	Pessoas Atendidas	13	392		POPULAÇÃO DO MUNICÍPIO	2018	5904.0	0,00	278.000,00	278.000,00
								2019	5904.0	0,00	285.000,00	285.000,00
								2020	5904.0	0,00	290.000,00	290.000,00
								2021	5904.0	0,00	295.000,00	295.000,00
Total da Ação									0,00	1.148.000,00	1.148.000,00	
	41	DESENVOLVER ATIVIDADES ARTÍSTICO-CULTURAIS	Pessoas Atendidas	13	392		POPULAÇÃO DO MUNICÍPIO	2018	5904.0	0,00	20.000,00	20.000,00
								2019	5904.0	0,00	20.000,00	20.000,00
								2020	5904.0	0,00	25.000,00	25.000,00
								2021	5904.0	0,00	25.000,00	25.000,00
Total da Ação									0,00	90.000,00	90.000,00	
2018									0,00	298.000,00	298.000,00	
2019									0,00	305.000,00	305.000,00	
2020									0,00	315.000,00	315.000,00	
2021									0,00	320.000,00	320.000,00	
Total do Programa									0,00	1.238.000,00	1.238.000,00	

Programa: 603 - ESPORTE E LAZER EM AÇÃO

Local	Ação		Produto Esperado	Função	Sub Função	Projeto/Atividade/Op. Especial	Unidade de Medida	Ano	Meta			
	Cód.	Descrição							Física	Recursos - R\$		
										Vinculados	Livres	Total
	42	ESPORTE E LAZER EM AÇÃO	Pessoas Atendidas	27	812		POPULAÇÃO DO MUNICÍPIO	2018	5904.0	0,00	186.000,00	186.000,00
								2019	5904.0	0,00	195.000,00	195.000,00
								2020	5904.0	0,00	200.000,00	200.000,00
								2021	5904.0	0,00	210.000,00	210.000,00
Total da Ação									0,00	791.000,00	791.000,00	



MUNICÍPIO DE FERNANDES PINHEIRO

LDO 2021

ANEXO IV – DEMONSTRATIVO DAS AÇÕES - FÍSICO/FINANCEIRO

Local	Ação		Produto Esperado	Função	Sub Função	Projeto/Atividade/Op. Especial	Unidade de Medida	Ano	Meta		
	Cód.	Descrição							Recursos - R\$		
									Física	Vinculados	Livres
2018									0,00	186.000,00	186.000,00
2019									0,00	195.000,00	195.000,00
2020									0,00	200.000,00	200.000,00
2021									0,00	210.000,00	210.000,00
Total do Programa									0,00	791.000,00	791.000,00

Programa: 701 - UM NOVO CONCEITO EM SAÚDE

Local	Ação		Produto Esperado	Função	Sub Função	Projeto/Atividade/Op. Especial	Unidade de Medida	Ano	Meta		
	Cód.	Descrição							Recursos - R\$		
									Física	Vinculados	Livres
43	AMPLIAR E RESTAURAR UNIDADES DE SAÚDE	Obra Contruída/Ampliada	10	301		UNIDADE	2018	1.0	45.000,00	5.000,00	50.000,00
							2019	1.0	45.000,00	5.000,00	50.000,00
							2020	1.0	95.000,00	5.000,00	100.000,00
							2021	1.0	130.000,00	20.000,00	150.000,00
							Total da Ação				
44	ADQUIRIR VEÍCULOS PARA SECRETARIA MUNICIPAL DE SAÚDE	Veículos	10	301		VEÍCULOS NOVOS	2018	2.0	220.500,00	0,00	220.500,00
							2019	3.0	200.000,00	50.000,00	250.000,00
							2020	2.0	140.000,00	20.000,00	160.000,00
							2021	3.0	200.000,00	50.000,00	250.000,00
							Total da Ação				
45	MANUTENÇÃO DO CONTROLE SOCIAL	Apoio Administrativo	10	301		GLOBAL	2018	1.0	2.000,00	0,00	2.000,00
							2019	1.0	2.000,00	0,00	2.000,00
							2020	1.0	2.000,00	0,00	2.000,00
							2021	1.0	2.000,00	0,00	2.000,00
							Total da Ação				
46	SERVIÇOS DE DIAGNOSE E TERAPIA	Pacientes Atendidos	10	301		POPULAÇÃO DO MUNICÍPIO	2018	5904.0	220.000,00	0,00	220.000,00
							2019	5904.0	230.000,00	0,00	230.000,00
							2020	5904.0	240.000,00	0,00	240.000,00
							2021	5904.0	250.000,00	0,00	250.000,00
							Total da Ação				
47	MANUTENÇÃO DA FARMÁCIA BÁSICA E MATERIAIS MÉDICO-HOSPITAL ARFS	Pacientes Atendidos	10	301		POPULAÇÃO DO MUNICÍPIO	2018	5904.0	450.000,00	0,00	450.000,00
							2019	5904.0	480.000,00	0,00	480.000,00
							2020	5904.0	500.000,00	0,00	500.000,00
							2021	5904.0	530.000,00	0,00	530.000,00
							Total da Ação				
48	GESTÃO DOS SERVIÇOS DE SAÚDE E ATENÇÃO BÁSICA	Pacientes Atendidos	10	301		POPULAÇÃO DO MUNICÍPIO	2018	5904.0	2.810.800,00	625.348,08	3.436.148,08
							2019	5904.0	3.670.000,00	630.000,00	4.300.000,00
							2020	5904.0	4.000.000,00	615.000,00	4.615.000,00
							2021	5904.0	4.000.000,00	925.000,00	4.925.000,00
							Total da Ação				
50	MANTER O CONSÓRCIO INTERMUNICIPAL DE SAÚDE	Outros Produtos	10	302		UNIDADE	2018	1.0	0,00	523.351,92	523.351,92
							2019	1.0	0,00	550.000,00	550.000,00
							2020	1.0	0,00	575.000,00	575.000,00
							2021	1.0	0,00	605.000,00	605.000,00
							Total da Ação				
52	MANUTENÇÃO DE CONSULTÓRIOS ODONTOLÓGICOS	Pacientes Atendidos	10	303		POPULAÇÃO DO MUNICÍPIO	2018	5904.0	778.000,00	0,00	778.000,00
							2019	5904.0	820.000,00	0,00	820.000,00
							2020	5904.0	860.000,00	0,00	860.000,00
							2021	5904.0	900.000,00	0,00	900.000,00
							Total da Ação				
53	MANTER E DESENVOLVER AÇÕES DE VIGILÂNCIA EM SAÚDE	Pessoas Atendidas	10	304		POPULAÇÃO DO MUNICÍPIO	2018	5904.0	266.000,00	0,00	266.000,00
							2019	5904.0	275.000,00	0,00	275.000,00
							2020	5904.0	289.000,00	0,00	289.000,00
							2021	5904.0	310.000,00	0,00	310.000,00
							Total da Ação				



MUNICÍPIO DE FERNANDES PINHEIRO

LDO 2021

ANEXO IV – DEMONSTRATIVO DAS AÇÕES - FÍSICO/FINANCEIRO

Local	Ação		Produto Esperado	Função	Sub Função	Projeto/Atividade/Op. Especial	Unidade de Medida	Ano	Meta			
	Cód.	Descrição							Física	Recursos - R\$		
										Vinculados	Livres	Total
	54	MANTER AS EQUIPES DE AGENTES COMUNITÁRIOS DE SAÚDE	Pacientes Atendidos	10	303		POPULAÇÃO DO MUNICÍPIO	2018	5904.0	340.000,00	0,00	340.000,00
								2019	5904.0	360.000,00	0,00	360.000,00
								2020	5904.0	375.000,00	0,00	375.000,00
								2021	5904.0	395.000,00	0,00	395.000,00
								Total da Ação		1.470.000,00	0,00	1.470.000,00
	55	MANTER AS EQUIPES DO PROGRAMA DE SAÚDE DA FAMÍLIA	Pacientes Atendidos	10	303		POPULAÇÃO DO MUNICÍPIO	2018	5904.0	491.000,00	105.000,00	596.000,00
								2019	5904.0	475.000,00	155.000,00	630.000,00
								2020	5904.0	495.000,00	165.000,00	660.000,00
								2021	5904.0	510.000,00	180.000,00	690.000,00
								Total da Ação		1.971.000,00	605.000,00	2.576.000,00
	89	CONSTRUIR ACADEMIAS DE SAÚDE	Outros Produtos	10	301		UNIDADE	2018	0.0	0,00	0,00	0,00
								2019	1.0	0,00	30.000,00	30.000,00
								2020	1.0	0,00	100.000,00	100.000,00
								2021	0	0,00	0,00	0,00
								Total da Ação		0,00	130.000,00	130.000,00
								2018		5.623.300,00	1.258.700,00	6.882.000,00
								2019		6.557.000,00	1.420.000,00	7.977.000,00
								2020		6.996.000,00	1.480.000,00	8.476.000,00
								2021		7.227.000,00	1.780.000,00	9.007.000,00
								Total do Programa		26.403.300,00	5.938.700,00	32.342.000,00

Programa: 801 - ASSISTÊNCIA SOCIAL. FORTALECENDO A PROTEÇÃO SOCIAL E GARANTINDO DIREITOS À TODOS OS INDIVÍDUOS

Local	Ação		Produto Esperado	Função	Sub Função	Projeto/Atividade/Op. Especial	Unidade de Medida	Ano	Meta			
	Cód.	Descrição							Física	Recursos - R\$		
										Vinculados	Livres	Total
	56	CONSTRUIR E REFORMAR RESIDÊNCIA PARA POPULAÇÃO CARENTE E MORADORES DA ÁREA DE RISCO	Pessoas Atendidas	08	244		FAMÍLIAS	2018	100.0	500,00	255.500,00	256.000,00
								2019	100.0	0,00	273.000,00	273.000,00
								2020	100.0	0,00	290.000,00	290.000,00
								2021	100.0	0,00	300.000,00	300.000,00
								Total da Ação		500,00	1.118.500,00	1.119.000,00
	57	CONSTRUIR E REFORMAR CAPELAS MORTUÁRIAS	Obra Contruída/Ampliada	08	244		UNIDADE	2018	1.0	0,00	135.000,00	135.000,00
								2019	1.0	0,00	300.000,00	300.000,00
								2020	1.0	0,00	300.000,00	300.000,00
								2021	0	0,00	0,00	0,00
								Total da Ação		0,00	735.000,00	735.000,00
	58	CONSTRUIR, REFORMAR E AMPLIAR CENTRO DE CONVIVÊNCIA PARA ATIVIDADES DA ASSISTÊNCIA SOCIAL	Obra Contruída/Ampliada	08	244		UNIDADE	2018	0.0	0,00	0,00	0,00
								2019	1.0	0,00	20.000,00	20.000,00
								2020	1.0	0,00	20.000,00	20.000,00
								2021	0.0	0,00	0,00	0,00
								Total da Ação		0,00	40.000,00	40.000,00
	59	CONSTRUIR O CENTRO DO IDOSO	Obra Contruída/Ampliada	08	244		UNIDADE	2018	1.0	0,00	30.000,00	30.000,00
								2019	1.0	0,00	0,00	0,00
								2020	0.0	0,00	0,00	0,00
								2021	0	0,00	0,00	0,00
								Total da Ação		0,00	30.000,00	30.000,00
	60	CONSTRUIR INSTITUTO DE LONGA PERMANÊNCIA AO IDOSO - ILPI	Obra Contruída/Ampliada	08	244		UNIDADE	2018	0.0	0,00	0,00	0,00
								2019	1.0	0,00	200.000,00	200.000,00
								2020	1.0	0,00	100.000,00	100.000,00
								2021	0	0,00	0,00	0,00
								Total da Ação		0,00	300.000,00	300.000,00
	61	CONSTRUIR O PRÉDIO DO CONSELHO TUTELAR	Obra Contruída/Ampliada	08	243		UNIDADE	2018	0.0	0,00	0,00	0,00
								2019	1.0	0,00	30.000,00	30.000,00
								2020	1.0	0,00	30.000,00	30.000,00
								2021	0	0,00	0,00	0,00



MUNICÍPIO DE FERNANDES PINHEIRO

LDO 2021

ANEXO IV – DEMONSTRATIVO DAS AÇÕES - FÍSICO/FINANCEIRO

Local	Ação		Produto Esperado	Função	Sub Função	Projeto/ Atividade/ Op. Especial	Unidade de Medida	Ano	Meta			
	Cód.	Descrição							Física	Recursos - R\$		
										Vinculados	Livres	Total
	62	ADQUIRIR VEÍCULOS	Veículos	08	244		VEICULOS NOVOS	2018	1.0	0,00	70.000,00	70.000,00
								2019	1.0	0,00	65.000,00	65.000,00
								2020	1.0	0,00	70.000,00	70.000,00
								2021	1.0	0,00	70.000,00	70.000,00
								Total da Ação			0,00	275.000,00
	63	MANTER O CONSELHO TUTELAR	Outros Produtos	08	243		UNIDADE	2018	1.0	0,00	164.000,00	164.000,00
								2019	1.0	0,00	170.000,00	170.000,00
								2020	1.0	0,00	180.000,00	180.000,00
								2021	1.0	0,00	189.000,00	189.000,00
								Total da Ação			0,00	703.000,00
	64	MANTER O DEPARTAMENTO DA SECRETARIA DE ASSISTÊNCIA SOCIAL	Apoio Administrativo	08	244		GLOBAL	2018	1.0	0,00	482.000,00	482.000,00
								2019	1.0	0,00	510.000,00	510.000,00
								2020	1.0	0,00	530.000,00	530.000,00
								2021	1.0	0,00	570.000,00	570.000,00
								Total da Ação			0,00	2.092.000,00
									2018	500,00	1.136.500,00	1.137.000,00
									2019	0,00	1.568.000,00	1.568.000,00
									2020	0,00	1.520.000,00	1.520.000,00
									2021	0,00	1.129.000,00	1.129.000,00
Total do Programa									500,00	5.353.500,00	5.354.000,00	

Programa: 802 - FUNDO MUNICIPAL DE ASSISTENCIA SOCIAL

Local	Ação		Produto Esperado	Função	Sub Função	Projeto/ Atividade/ Op. Especial	Unidade de Medida	Ano	Meta			
	Cód.	Descrição							Física	Recursos - R\$		
										Vinculados	Livres	Total
	65	MANTER O CONSELHO DE ASSISTÊNCIA SOCIAL - CMAS	Apoio Administrativo	08	244		APOIO ADMINISTRATIVO	2018	1.0	0,00	1.000,00	1.000,00
								2019	1.0	0,00	1.000,00	1.000,00
								2020	1.0	0,00	1.000,00	1.000,00
								2021	1.0	0,00	1.000,00	1.000,00
								Total da Ação			0,00	4.000,00
	66	SUBVENÇÃO AO INSTITUTO DE LONGA PERMANÊNCIA PARA IDOSOS - ILPI	Outros Produtos	08	241		UNIDADE	2018	1.0	0,00	65.000,00	65.000,00
								2019	1.0	0,00	70.000,00	70.000,00
								2020	1.0	0,00	75.000,00	75.000,00
								2021	1.0	0,00	80.000,00	80.000,00
								Total da Ação			0,00	290.000,00
	67	SUBVENÇÃO E AUXÍLIO AO PROVOPAR MUNICIPAL	Outros Produtos	08	244		UNIDADE	2018	1.0	0,00	70.000,00	70.000,00
								2019	1.0	0,00	75.000,00	75.000,00
								2020	1.0	0,00	80.000,00	80.000,00
								2021	1.0	0,00	85.000,00	85.000,00
								Total da Ação			0,00	310.000,00
	68	AÇÕES DE PROTEÇÃO SOCIAL BÁSICA - CRAS	Pessoas Atendidas	08	244		FAMÍLIAS	2018	1500.0	275.000,00	133.000,00	408.000,00
								2019	1500.0	285.000,00	155.000,00	440.000,00
								2020	1500.0	295.000,00	165.000,00	460.000,00
								2021	1500.0	310.000,00	180.000,00	490.000,00
								Total da Ação			1.165.000,00	633.000,00
	69	CONSTRUIR O PRÉDIO DO CRAS	Obra Contruída/Ampliada	08	244		UNIDADE	2018	0.0	0,00	0,00	0,00
								2019	1.0	0,00	30.000,00	30.000,00
								2020	1.0	0,00	30.000,00	30.000,00
								2021	0	0,00	0,00	0,00
								Total da Ação			0,00	60.000,00
	70	AÇÕES DE PROTEÇÃO SOCIAL ESPECIAL - CREAS	Pessoas Atendidas	08	244		FAMÍLIAS	2018	50.0	47.500,00	56.500,00	104.000,00
								2019	50.0	50.000,00	60.000,00	110.000,00
								2020	50.0	55.000,00	60.000,00	115.000,00
								2021	50.0	60.000,00	60.000,00	120.000,00
								Total da Ação			212.500,00	236.500,00



MUNICÍPIO DE FERNANDES PINHEIRO

LDO 2021

ANEXO IV – DEMONSTRATIVO DAS AÇÕES - FÍSICO/FINANCEIRO

Local	Ação		Produto Esperado	Função	Sub Função	Projeto/Atividade/Op. Especial	Unidade de Medida	Ano	Meta			
	Cód.	Descrição							Física	Recursos - R\$		
										Vinculados	Livres	Total
71		CONSTRUIR PRÉDIO DO CREAS	Obra Contruída/Ampliada	08	244		UNIDADE	2018	1.0	0,00	35.000,00	35.000,00
								2019	1.0	0,00	35.000,00	35.000,00
								2020	0	0,00	0,00	0,00
								2021	0	0,00	0,00	0,00
								Total da Ação			0,00	70.000,00
2018			322.500,00	360.500,00	683.000,00							
2019			335.000,00	426.000,00	761.000,00							
2020			350.000,00	411.000,00	761.000,00							
2021			370.000,00	406.000,00	776.000,00							
Total do Programa			1.377.500,00	1.603.500,00	2.981.000,00							

Programa: 803 - CRIANÇA E ADOLESCENTE EM BUSCA DA CIDADANIA

Local	Ação		Produto Esperado	Função	Sub Função	Projeto/Atividade/Op. Especial	Unidade de Medida	Ano	Meta			
	Cód.	Descrição							Física	Recursos - R\$		
										Vinculados	Livres	Total
72		PROTEGER A CRIANÇA E O ADOLESCENTE	Pessoas Atendidas	08	243		CRIANÇAS E ADOLESCENTES	2018	350.0	100,00	117.900,00	118.000,00
								2019	350.0	0,00	125.000,00	125.000,00
								2020	350.0	0,00	130.000,00	130.000,00
								2021	350.0	0,00	135.000,00	135.000,00
								Total da Ação			100,00	507.900,00
2018			100,00	117.900,00	118.000,00							
2019			0,00	125.000,00	125.000,00							
2020			0,00	130.000,00	130.000,00							
2021			0,00	135.000,00	135.000,00							
Total do Programa			100,00	507.900,00	508.000,00							

Programa: 901 - PLANEJAMENTO URBANO E DESENVOLVIMENTO ESTRATÉGICO

Local	Ação		Produto Esperado	Função	Sub Função	Projeto/Atividade/Op. Especial	Unidade de Medida	Ano	Meta			
	Cód.	Descrição							Física	Recursos - R\$		
										Vinculados	Livres	Total
73		MANTER O DEPARTAMENTO DE OBRAS E URBANISMO	Pessoas Atendidas	15	451		POPULAÇÃO URBANA	2018	2094.0	41.400,00	576.600,00	618.000,00
								2019	2094.0	45.000,00	605.000,00	650.000,00
								2020	2094.0	45.000,00	645.000,00	690.000,00
								2021	2094.0	45.000,00	685.000,00	730.000,00
								Total da Ação			176.400,00	2.511.600,00
74		MANTER E ADEQUAR ESPAÇOS PÚBLICOS MUNICIPAIS	Outros Produtos	15	451		GLOBAL	2018	1.0	114.200,00	407.000,00	522.000,00
								2019	1.0	50.000,00	800.000,00	850.000,00
								2020	1.0	60.000,00	830.000,00	890.000,00
								2021	1.0	60.000,00	960.000,00	1.020.000,00
								Total da Ação			284.200,00	2.997.800,00
75		PAVIMENTAR VIAS URBANAS	Pavimentação de Vias	15	451		RUAS PAVIMENTADAS	2018	4.0	59.000,00	441.000,00	500.000,00
								2019	4.0	60.000,00	440.000,00	500.000,00
								2020	4.0	60.000,00	440.000,00	500.000,00
								2021	4.0	40.000,00	660.000,00	700.000,00
								Total da Ação			219.000,00	1.981.000,00
76		MANTER A ILUMINAÇÃO PÚBLICA DO MUNICÍPIO	Outros Produtos	15	452		REDE ELÉTRICA	2018	1.0	146.400,00	143.600,00	290.000,00
								2019	1.0	150.000,00	150.000,00	300.000,00
								2020	1.0	150.000,00	200.000,00	350.000,00
								2021	1.0	150.000,00	250.000,00	400.000,00
								Total da Ação			596.400,00	743.600,00
77		SANEAMENTO	Outros Produtos	17	512		UNIDADE	2018	1.0	0,00	120.000,00	120.000,00
								2019	1.0	0,00	50.000,00	50.000,00
								2020	1.0	0,00	100.000,00	100.000,00
								2021	1.0	0,00	100.000,00	100.000,00
								Total da Ação			0,00	370.000,00



MUNICÍPIO DE FERNANDES PINHEIRO

LDO 2021

ANEXO IV – DEMONSTRATIVO DAS AÇÕES - FÍSICO/FINANCEIRO

Local	Ação		Produto Esperado	Função	Sub Função	Projeto/Atividade/Op. Especial	Unidade de Medida	Ano	Meta		
	Cód.	Descrição							Física	Recursos - R\$	
										Vinculados	Livres
	78	MANTER O DEPARTAMENTO DE ENGENHARIA	Outros Produtos	15	452	GLOBAL	2018	1.0	0,00	209.000,00	209.000,00
2019							1.0	0,00	220.000,00	220.000,00	
2020							1.0	0,00	230.000,00	230.000,00	
2021							1.0	0,00	242.000,00	242.000,00	
Total da Ação							0,00	901.000,00	901.000,00		
2018									361.000,00	1.898.000,00	2.259.000,00
2019									305.000,00	2.265.000,00	2.570.000,00
2020									315.000,00	2.445.000,00	2.760.000,00
2021									295.000,00	2.897.000,00	3.192.000,00
Total do Programa									1.276.000,00	9.505.000,00	10.781.000,00

Programa: 902 - TRANSPORTE RODOVIÁRIO COM EXCELÊNCIA EM INFRAESTRUTURA

Local	Ação		Produto Esperado	Função	Sub Função	Projeto/Atividade/Op. Especial	Unidade de Medida	Ano	Meta		
	Cód.	Descrição							Física	Recursos - R\$	
										Vinculados	Livres
	80	MANTER O DEPARTAMENTO RODOVIÁRIO	Pessoas Atendidas	26	782	POPULAÇÃO RURAL	2018	3810.0	35.500,00	1.607.500,00	1.643.000,00
2019							3810.0	0,00	1.750.000,00	1.750.000,00	
2020							3810.0	0,00	1.850.000,00	1.850.000,00	
2021							3810.0	0,00	1.950.000,00	1.950.000,00	
Total da Ação							35.500,00	7.157.500,00	7.193.000,00		
	81	PAVIMENTAR ESTRADAS RURAIS	Pavimentação de Vias	26	782	RUAS PAVIMENTADAS	2018	1.0	0,00	200.000,00	200.000,00
2019							1.0	0,00	200.000,00	200.000,00	
2020							0	0,00	0,00	0,00	
2021							0	0,00	0,00	0,00	
Total da Ação							0,00	400.000,00	400.000,00		
2018									35.500,00	1.807.500,00	1.843.000,00
2019									0,00	1.950.000,00	1.950.000,00
2020									0,00	1.850.000,00	1.850.000,00
2021									0,00	1.950.000,00	1.950.000,00
Total do Programa									35.500,00	7.557.500,00	7.593.000,00

Programa: 1001 - APOIO AO DESENVOLVIMENTO E FORTALECIMENTO DA AGRICULTURA E PECUÁRIA

Local	Ação		Produto Esperado	Função	Sub Função	Projeto/Atividade/Op. Especial	Unidade de Medida	Ano	Meta		
	Cód.	Descrição							Física	Recursos - R\$	
										Vinculados	Livres
	51	APOIO AO CONSÓRCIO INTERMUNICIPAL DE DESENVOLVIMENTO REGIONAL - CONDER	Outros Produtos	20	608	UNIDADE	2018	1.0	0,00	93.000,00	93.000,00
2019							1.0	0,00	98.000,00	98.000,00	
2020							1.0	0,00	103.000,00	103.000,00	
2021							1.0	0,00	108.000,00	108.000,00	
Total da Ação							0,00	402.000,00	402.000,00		
	82	MANTER A SECRETARIA DE AGROPECUARIA	Pessoas Atendidas	20	608	PRODUTOR RURAL	2018	1210.0	0,00	583.000,00	583.000,00
2019							1210.0	0,00	630.000,00	630.000,00	
2020							1210.0	0,00	660.000,00	660.000,00	
2021							1210.0	0,00	690.000,00	690.000,00	
Total da Ação							0,00	2.563.000,00	2.563.000,00		
	83	MANTER E AMPLIAR O PROGRAMA PATRULHA AGRÍCOLA	Outros Produtos	20	608	UNIDADE	2018	1.0	0,00	10.000,00	10.000,00
2019							1.0	0,00	10.000,00	10.000,00	
2020							1.0	0,00	30.000,00	30.000,00	
2021							1.0	0,00	30.000,00	30.000,00	
Total da Ação							0,00	80.000,00	80.000,00		
	84	ADQUIRIR VEÍCULOS	Veículos	20	608	VEÍCULOS NOVOS	2018	1.0	20.000,00	100.000,00	120.000,00
2019							0	0,00	0,00	0,00	
2020							0	0,00	0,00	0,00	
2021							1.0	0,00	60.000,00	60.000,00	
Total da Ação							20.000,00	160.000,00	180.000,00		



MUNICÍPIO DE FERNANDES PINHEIRO

LDO 2021

ANEXO IV – DEMONSTRATIVO DAS AÇÕES - FÍSICO/FINANCEIRO

Local	Ação		Produto Esperado	Função	Sub Função	Projeto/Atividade/Op. Especial	Unidade de Medida	Ano	Meta			
	Cód.	Descrição							Física	Recursos - R\$		
										Vinculados	Livres	Total
2018									20.000,00	786.000,00	806.000,00	
2019									0,00	738.000,00	738.000,00	
2020									0,00	793.000,00	793.000,00	
2021									0,00	888.000,00	888.000,00	
Total do Programa									20.000,00	3.205.000,00	3.225.000,00	

Programa: 1002 - DESENVOLVIMENTO SUSTENTAVEL DO MEIO AMBIENTE

Local	Ação		Produto Esperado	Função	Sub Função	Projeto/Atividade/Op. Especial	Unidade de Medida	Ano	Meta			
	Cód.	Descrição							Física	Recursos - R\$		
										Vinculados	Livres	Total
85	MANTER O DEPARTAMENTO DE MEIO AMBIENTE	Outros Produtos	10	541	GLOBAL	2018	1.0	0,00	172.000,00	172.000,00		
						2019	1.0	0,00	180.000,00	180.000,00		
						2020	1.0	0,00	190.000,00	190.000,00		
						2021	1.0	0,00	205.000,00	205.000,00		
						Total da Ação						
87	POLITICA MUNICIPAL DE RESIDUOS SÓLIDOS	Outros Produtos	18	541	GLOBAL	2018	1.0	0,00	60.000,00	60.000,00		
						2019	1.0	0,00	67.000,00	67.000,00		
						2020	1.0	0,00	77.000,00	77.000,00		
						2021	1.0	0,00	78.000,00	78.000,00		
						Total da Ação						
2018									0,00	232.000,00	232.000,00	
2019									0,00	247.000,00	247.000,00	
2020									0,00	267.000,00	267.000,00	
2021									0,00	283.000,00	283.000,00	
Total do Programa									0,00	1.029.000,00	1.029.000,00	

Programa: 1003 - GESTÃO INTEGRADA DE RESÍDUOS SÓLIDOS

Local	Ação		Produto Esperado	Função	Sub Função	Projeto/Atividade/Op. Especial	Unidade de Medida	Ano	Meta			
	Cód.	Descrição							Física	Recursos - R\$		
										Vinculados	Livres	Total
90	EXECUTAR O PLANO MUNICIPAL DE RESÍDUOS SÓLIDOS	Outros Produtos	18	541	GLOBAL	2018	1.0	0,00	60.000,00	60.000,00		
						2019	1.0	0,00	60.000,00	60.000,00		
						2020	1.0	0,00	60.000,00	60.000,00		
						2021	1.0	0,00	60.000,00	60.000,00		
						Total da Ação						
2018									0,00	60.000,00	60.000,00	
2019									0,00	60.000,00	60.000,00	
2020									0,00	60.000,00	60.000,00	
2021									0,00	60.000,00	60.000,00	
Total do Programa									0,00	240.000,00	240.000,00	

Programa: 1101 - INDÚSTRIA E COMÉRCIO

Local	Ação		Produto Esperado	Função	Sub Função	Projeto/Atividade/Op. Especial	Unidade de Medida	Ano	Meta			
	Cód.	Descrição							Física	Recursos - R\$		
										Vinculados	Livres	Total
91	MANTER O DEPARTAMENTO DE INDÚSTRIA E COMÉRCIO	Outros Produtos	22	661	GLOBAL	2018	1.0	0,00	85.000,00	85.000,00		
						2019	1.0	0,00	90.000,00	90.000,00		
						2020	1.0	0,00	95.000,00	95.000,00		
						2021	1.0	0,00	110.000,00	110.000,00		
						Total da Ação						
92	CONSTRUIR OU AMPLIAR BARRACÕES	Obra Contruída/Ampliada	22	661	UNIDADE	2018	1.0	0,00	100.000,00	100.000,00		
						2019	1.0	0,00	200.000,00	200.000,00		
						2020	1.0	0,00	300.000,00	300.000,00		
						2021	1.0	0,00	400.000,00	400.000,00		
						Total da Ação						



MUNICÍPIO DE FERNANDES PINHEIRO

LDO 2021


ANEXO IV – DEMONSTRATIVO DAS AÇÕES - FÍSICO/FINANCEIRO

Local	Ação		Produto Esperado	Função	Sub Função	Projeto/Atividade/Op. Especial	Unidade de Medida	Ano	Meta		
	Cód.	Descrição							Física	Recursos - R\$	
										Vinculados	Livres
2018									0,00	185.000,00	185.000,00
2019									0,00	290.000,00	290.000,00
2020									0,00	395.000,00	395.000,00
2021									0,00	510.000,00	510.000,00
Total do Programa									0,00	1.380.000,00	1.380.000,00

Programa: 9901 - RESERVA DE CONTINGENCIA

Local	Ação		Produto Esperado	Função	Sub Função	Projeto/Atividade/Op. Especial	Unidade de Medida	Ano	Meta		
	Cód.	Descrição							Física	Recursos - R\$	
										Vinculados	Livres
93	RESERVA DE CONTINGENCIA	Outros Produtos	99	999		INEXISTENTE	2018	1,0	300.000,00	0,00	300.000,00
							2019	1,0	320.000,00	0,00	320.000,00
							2020	1,0	340.000,00	0,00	340.000,00
							2021	1,0	360.000,00	0,00	360.000,00
Total da Ação									1.320.000,00	0,00	1.320.000,00
2018									300.000,00	0,00	300.000,00
2019									320.000,00	0,00	320.000,00
2020									340.000,00	0,00	340.000,00
2021									360.000,00	0,00	360.000,00
Total do Programa									1.320.000,00	0,00	1.320.000,00


SIDNEI ANTONIO DE LIMA
Contador
CRC PR - 052494/O -1


FÁBIO JACOMEL
PREFEITO EM EXERCÍCIO
Fernandes Pinheiro -PR
MATRÍCULA: 045-1


PEDRO RICARDO SANTOS
Controlador Interno
CPF 076.217.519-24
Portaria 073/2019