



MUNICÍPIO DE FERNANDES PINHEIRO - PR
LEI DE DIRETRIZES ORÇAMENTÁRIAS
ANEXO DE METAS FISCAIS
ESTIMATIVA E COMPENSAÇÃO DA RENÚNCIA DE RECEITA
2023

AMF - Demonstrativo 7 (LRF, art. 4º, § 2º, inciso V)

CÓDIGO	TRIBUTO	MODALIDADE	SETORES / PROGRAMAS / BENEFICIÁRIO	RENÚNCIA DE RECEITA PREVISTA			COMPENSAÇÃO
				2023	2024	2025	
1	IPTU	Outros Benefícios	REFIS - programa de REFIS para todos os contribuintes	17.139,60	17.653,79	18.183,40	REFIS - programa de REFIS para todos os contribuintes
TOTAL				17.139,60	17.653,79	18.183,40	

Fonte

FONTE:
IPCA 2022 = 3,50%
IPCA 2023 = 3,00%
IPCA 2024 = 3,00%

<https://www.economiaemdia.com.br/SiteEconomiaEmDia/Projecoes/Longo-Prazo>

Notas Explicativas


Cleonice Schuck
PREFEITA MUNICIPAL
Fernandes Pinheiro - PR
CPF 575.449.059-34



MUNICÍPIO DE FERNANDES PINHEIRO - PR
LEI DE DIRETRIZES ORÇAMENTÁRIAS
ANEXO DE METAS FISCAIS
AVALIAÇÃO DA SITUAÇÃO FINANCEIRA E ATUARIAL DO RPPS

AMF - Demonstrativo VI (LRF, art.4º, § 2º, inciso IV, alínea "a")

2023

Página: 1 / 3

RECEITAS E DESPESAS PREVIDENCIÁRIOS DO REGIME PRÓPRIO DE PREVIDÊNCIA DOS SERVIDORES			
PLANO PREVIDENCIÁRIO			
RECEITAS PREVIDENCIÁRIAS - RPPS	2019	2020	2021
RECEITAS CORRENTES (I)	4.071.902,86	5.196.373,26	0,00
Receita de Contribuições dos Segurados	731.015,27	730.994,91	0,00
Civil	731.015,27	730.994,91	0,00
Ativo	731.015,27	730.994,91	0,00
Inativo	0,00	0,00	0,00
Pensionista	0,00	0,00	0,00
Militar	0,00	0,00	0,00
Ativo	0,00	0,00	0,00
Inativo	0,00	0,00	0,00
Pensionista	0,00	0,00	0,00
Receita de contribuições Patronais	930.372,71	930.943,95	0,00
Civil	930.372,71	930.943,95	0,00
Ativo	930.372,71	930.943,95	0,00
Inativo	0,00	0,00	0,00
Pensionista	0,00	0,00	0,00
Militar	0,00	0,00	0,00
Ativo	0,00	0,00	0,00
Inativo	0,00	0,00	0,00
Pensionista	0,00	0,00	0,00
Receita Patrimonial	2.062.893,31	3.088.854,28	0,00
Receitas Imobiliárias	0,00	0,00	0,00
Receitas de Valores Mobiliários	2.062.893,31	3.088.854,28	0,00
Outras Receitas Patrimoniais	0,00	0,00	0,00
Receita de Serviços	0,00	0,00	0,00
Receita de Aporte Periódico de Valores Predefinidos	347.621,57	355.458,04	0,00
Outras Receitas Correntes	0,00	90.122,08	0,00
Compensação Previdenciária do RGPS para o RPPS	0,00	90.122,08	0,00
Aportes Periódicos para Amortização de Déficit Atuarial do RPPS (II)	0,00	0,00	0,00
Demais Receitas Correntes	0,00	0,00	0,00
RECEITAS DE CAPITAL (III)	0,00	0,00	0,00
Alienação de Bens, Direitos e Ativos	0,00	0,00	0,00
Amortização de Empréstimos	0,00	0,00	0,00
Outras Receitas de Capital	0,00	0,00	0,00
TOTAL DAS RECEITAS PREVIDENCIÁRIAS RPPS - (IV) = (I + III - II)	4.071.902,86	5.196.373,26	0,00
DESPESAS PREVIDENCIÁRIAS - RPPS	2019	2020	2021
Benefícios - Civil	1.136.187,36	1.493.755,60	0,00
Aposentadorias	967.542,99	1.271.214,18	0,00
Pensões	148.786,91	184.644,79	0,00
Outros Benefícios Previdenciários	21.857,46	37.896,63	0,00
Benefícios - Militar	0,00	0,00	0,00
Reformas	0,00	0,00	0,00
Pensões	0,00	0,00	0,00
Outros Benefícios Previdenciários	0,00	0,00	0,00
Outras Despesas Previdenciárias	0,00	0,00	0,00
Compensação Previdenciária do RPPS para o RGPS	0,00	0,00	0,00
Demais Despesas Previdenciárias	0,00	0,00	0,00
TOTAL DAS DESPESAS PREVIDENCIÁRIAS RPPS (V)	1.136.187,36	1.493.755,60	0,00
RESULTADO PREVIDENCIÁRIO (VI) = (IV - V)	2.808.156,76	3.702.617,66	0,00
RECURSOS RPPS ARRECADADOS EM EXERCÍCIOS ANTERIORES	2019	2020	2021
VALOR	0,00	0,00	0,00
RESERVA ORÇAMENTÁRIA DO RPPS	2019	2020	2021
VALOR	0,00	0,00	0,00
APORTES DE RECURSOS PARA O PLANO PREVIDENCIÁRIO DO RPPS	2019	2020	2021
Plano de Amortização - Contribuição Patronal Suplementar	0,00	0,00	0,00
Plano de Amortização - Aporte Periódico de Valores Predefinidos	0,00	0,00	0,00
Outros Aportes para o RPPS	0,00	0,00	0,00
Recursos para Cobertura de Déficit Financeiro	0,00	0,00	0,00



MUNICÍPIO DE FERNANDES PINHEIRO - PR
LEI DE DIRETRIZES ORÇAMENTÁRIAS
ANEXO DE METAS FISCAIS

AVALIAÇÃO DA SITUAÇÃO FINANCEIRA E ATUARIAL DO RPPS

2023

AMF - Demonstrativo VI (LRF, art.4º, § 2º, inciso IV, alínea "a")

Página: 2 / 3

BENS E DIRETOS DO RPPS	2019	2020	2021
Caixa e Equivalentes de Caixa	1.581,39	1.677,66	0,00
Investimentos e Aplicações	24.369.250,49	27.761.310,54	0,00
Outros Bens e Direitos	0,00	0,00	0,00

PLANO FINANCEIRO

RECEITAS PREVIDENCIÁRIAS - RPPS	2019	2020	2021
RECEITA CORRENTES (VII)	0,00	0,00	0,00
Receita de Contribuições dos Segurados	0,00	0,00	0,00
Civil	0,00	0,00	0,00
Ativo	0,00	0,00	0,00
Inativo	0,00	0,00	0,00
Pensionista	0,00	0,00	0,00
Militar	0,00	0,00	0,00
Ativo	0,00	0,00	0,00
Inativo	0,00	0,00	0,00
Pensionista	0,00	0,00	0,00
Receita de Contribuições Patronais	0,00	0,00	0,00
Civil	0,00	0,00	0,00
Ativo	0,00	0,00	0,00
Inativo	0,00	0,00	0,00
Pensionista	0,00	0,00	0,00
Militar	0,00	0,00	0,00
Ativo	0,00	0,00	0,00
Inativo	0,00	0,00	0,00
Pensionista	0,00	0,00	0,00
Em Regime de Parcelamento de Débitos	0,00	0,00	0,00
Receita Patrimonial	0,00	0,00	0,00
Receitas Imobiliárias	0,00	0,00	0,00
Receitas de Valores Mobiliários	0,00	0,00	0,00
Outras Receitas Patrimoniais	0,00	0,00	0,00
Receita de Serviços	0,00	0,00	0,00
Outras Receitas Correntes	0,00	0,00	0,00
Compensação Previdenciária do RGPS para o RPPS	0,00	0,00	0,00
Demais Receitas Correntes	0,00	0,00	0,00
RECEITAS DE CAPITAL (VIII)	0,00	0,00	0,00
Alienação de Bens, Direitos e Ativos	0,00	0,00	0,00
Amortização de Empréstimos	0,00	0,00	0,00
Outras Receitas de Capital	0,00	0,00	0,00
TOTAL DAS RECEITAS PREVIDENCIÁRIAS RPPS - (IX) = (VII + VIII)	0,00	0,00	0,00

DESPESAS PREVIDENCIÁRIAS - RPPS	2019	2020	2021
Benefícios - Civil	0,00	0,00	0,00
Aposentadorias	0,00	0,00	0,00
Pensões	0,00	0,00	0,00
Outros Benefícios Previdenciários	0,00	0,00	0,00
Benefícios - Militar	0,00	0,00	0,00
Reformas	0,00	0,00	0,00
Pensões	0,00	0,00	0,00
Outros Benefícios Previdenciários	0,00	0,00	0,00
Outras Despesas Previdenciárias	0,00	0,00	0,00
Compensação Previdenciária do RPPS para o RGPS	0,00	0,00	0,00
Demais Despesas Previdenciárias	0,00	0,00	0,00
TOTAL DAS DESPESAS PREVIDENCIÁRIAS RPPS (X)	0,00	0,00	0,00

RESULTADO PREVIDENCIÁRIO (XI) = (IX - X) 0,00 0,00 0,00

APORTES DE RECURSOS PARA O PLANO FINANCEIRO DO RPPS	2019	2020	2021
Recursos para Cobertura de Insuficiências Financeiras	0,00	0,00	0,00
Recursos para Formação de Reserva	0,00	0,00	0,00

RECEITAS DA ADMINISTRAÇÃO - RPPS	2019	2020	2021
RECEITAS CORRENTES	0,00	0,00	0,00
TOTAL DAS RECEITAS DA ADMINISTRAÇÃO RPPS - (XII)	0,00	0,00	0,00



MUNICÍPIO DE FERNANDES PINHEIRO - PR
LEI DE DIRETRIZES ORÇAMENTÁRIAS
ANEXO DE METAS FISCAIS
AVALIAÇÃO DA SITUAÇÃO FINANCEIRA E ATUARIAL DO RPPS

AMF - Demonstrativo VI (LRF, art.4º, § 2º, inciso IV, alínea "a")

2023

Página: 3 / 3

DESPESAS DA ADMINISTRAÇÃO - RPPS	2019	2020	2021
DESPESAS CORRENTES (XIII)	126.878,84	0,00	0,00
DESPESAS DE CAPITAL (XIV)	679,90	0,00	0,00
TOTAL DAS DESPESAS DA ADMINISTRAÇÃO RPPS (XV) = (XIII + XIV)	127.558,74	0,00	0,00
RESULTADO DA ADMINISTRAÇÃO RPPS (XVI) = (XII - XV)	(127.558,74)	0,00	0,00


Cleonice Schuck
PREFEITA MUNICIPAL
Fernandes Pinheiro - PR
CPF 575.449.059-34



MUNICÍPIO DE FERNANDES PINHEIRO - PR
LEI DE DIRETRIZES ORÇAMENTÁRIAS
ANEXO DE METAS FISCAIS

AVALIAÇÃO DO CUMPRIMENTO DAS METAS FISCAIS DO EXERCÍCIO ANTERIOR

2023


Página: 1 / 1

AMF - Tabela 2 (LRF, art. 4º, §2º, inciso I)

Especificação	Metas previstas em 2021 (a)	% PIB	% RCL	Metas realizadas em 2021 (b)	% PIB	% RCL	Variação	
							Valor (c) = (b-a)	% (c/a) * 100
Receita Total	0,00	0,000	0,000	40.094.286,10	0,000	122,604	40.094.286,10	0,000
Receitas Primárias (I)	0,00	0,000	0,000	35.810.217,22	0,000	109,504	35.810.217,22	0,000
Despesa Total	0,00	0,000	0,000	33.698.868,15	0,000	103,047	33.698.868,15	0,000
Despesas Primárias (II)	0,00	0,000	0,000	33.344.730,09	0,000	101,964	33.344.730,09	0,000
Resultado Primário (I-II)	0,00	0,000	0,000	2.465.487,13	0,000	7,539	2.465.487,13	0,000
Resultado Nominal	0,00	0,000	0,000	(2.365.618,97)	0,000	(7,234)	(2.365.618,97)	0,000
Dívida Pública Consolidada	0,00	0,000	0,000	3.311.744,97	0,000	10,127	3.311.744,97	0,000
Dívida Consolidada Líquida	0,00	0,000	0,000	(941.177,66)	0,000	(2,878)	(941.177,66)	0,000

Fonte

Notas Explicativas


Cleonice Schuck
PREFEITA MUNICIPAL
Fernandes Pinheiro - PR
CPF 575.449.059-34



MUNICÍPIO DE FERNANDES PINHEIRO - PR
LEI DE DIRETRIZES ORÇAMENTÁRIAS
ANEXO DE METAS FISCAIS

DEMONSTRATIVO DA EVOLUÇÃO DA RECEITA

2023

Página: 1 / 1

ART. 12 LRF

CÓDIGO	ESPECIFICAÇÃO	REALIZADA		ESTIMADA		PROJETADA		2025 METODOLOGIA DE CÁLCULO	
		2020	2021	2022	2023	2024	2025	2020	2021
11	IMPOSTOS, TAXAS E CONTRIBUIÇÕES DE	1.813.683,73	2.195.397,24	2.227.900,00	2.305.876,50	2.375.052,80	2.446.304,38	A base de cálculo utilizada para evolução da receita está relacionada com os dados coletados através da arrecadação dos exercícios de 2020 e 2021, também utilizando a receita orçada do exercício de 2022. A partir dos dados coletados foi possível realizar a evolução da receita utilizando a metodologia de projeção com índices percentuais da inflação, levando em consideração variações positivas e negativas que influenciaram na projeção dos anos subsequentes.	
12	CONTRIBUIÇÕES	1.076.789,71	1.332.343,92	14.500,00	1.471.355,00	1.515.495,65	1.560.960,52		
13	RECEITA PATRIMONIAL	3.889.169,09	2.364.584,74	2.053.600,00	2.115.208,00	2.178.664,24	2.244.024,17		
16	RECEITA DE SERVIÇOS	26.106,18	176.343,02	42.900,00	44.187,00	45.512,61	46.877,99		
17	TRANSFERÊNCIAS CORRENTES	26.844.955,67	29.892.279,38	34.737.500,00	35.779.625,00	36.853.013,75	37.958.604,16		
19	OUTRAS RECEITAS CORRENTES	106.220,28	164.833,60	394.600,00	406.438,00	418.631,14	431.190,07		
21	OPERAÇÕES DE CRÉDITO	531.692,33	1.920.299,14	0,00	0,00	0,00	0,00		
22	ALIENAÇÃO DE BENS	5.000,00	0,00	465.000,00	478.950,00	493.318,50	508.118,06		
24	TRANSFERÊNCIAS DE CAPITAL	3.569.159,73	2.048.205,06	50.000,00	51.500,00	53.045,00	54.636,35		

Fonte

FONTE:
IPCA 2022 = 3,50%
IPCA 2023 = 3,00%
IPCA 2024 = 3,00%

<https://www.economiaemjira.com.br/SiteEconomiaEmDia/Projecoes/Longo-Prazo>

Notas Explicativas

Cleonice Schuck
PREFEITA MUNICIPAL
Fernandes Pinheiro - PR
CPF 575.443.059-34



MUNICÍPIO DE FERNANDES PINHEIRO - PR
LEI DE DIRETRIZES ORÇAMENTÁRIAS
ANEXO DE RISCOS FISCAIS
DEMONSTRATIVO DE RISCOS FISCAIS E PROVIDÊNCIAS

2023

ARF(LRF, art.4º, § 3º)

Página: 1 / 1

PASSIVOS CONTINGENTES		PROVIDÊNCIAS	
Descrição	Valor	Descrição	Valor
Demandas Judiciais	362.250,00	Limitação de empenhos com recursos livres	362.250,00
Outros Passivos Contingentes	776.250,00	Cancelamento de Reserva de Contingencia e contenção de despesa.	776.250,00
SUBTOTAL	1.138.500,00	SUBTOTAL	1.138.500,00

DEMAIS RISCOS FISCAIS PASSIVOS		PROVIDÊNCIAS	
Descrição	Valor	Descrição	Valor
Frustração de Arrecadação	828.000,00	Limitação de despesa para compensar a diminuição na arrecadação	828.000,00
SUBTOTAL	828.000,00	SUBTOTAL	828.000,00

TOTAL	1.966.500,00	TOTAL	1.966.500,00
--------------	---------------------	--------------	---------------------

Fonte

FONTE:

IPCA 2022 = 3,50%


IPCA 2023= 3,00%

IPCA 2024= 3,00%

<https://www.economiaemdia.com.br/SiteEconomiaEmDia/Projecoes/Longo-Prazo>

Notas Explicativas

Este relatório evidência o valor projetado para metas fiscais do exercício em questão, comparado com o valor executado.


Cleonice Schuck
PREFEITA MUNICIPAL
Fernandes Pinheiro - PR
CPF 575.449.059-34



MUNICÍPIO DE FERNANDES PINHEIRO - PR
LEI DE DIRETRIZES ORÇAMENTÁRIAS
ANEXO DE METAS FISCAIS

DEMONSTRATIVO DOS PROJETOS EM ANDAMENTO NA DATA DE ENVIO DO PROJETO DE LEI DA LDO

2023

Página: 1 / 1

AMF - Tabela 1 (LRF, art 4º, § 1º)

CÓDIGO DO PROJETO / ATIVIDADE	NOME DO PROJETO / ATIVIDADE	UNIDADE DE MEDIDA	PREVISÃO		EXECUÇÃO		SALDO A EXECUTAR	
			Qte	Valor	Qte	Valor	Qte	Valor
1003	ADQUIRIR E DESAPROPRIAR IMÓVEIS	IMÓVEIS	2,00	150.000,00	0,00	0,00	2,00	150.000,00
1012	CONSTRUIR E REFORMAR QUADRAS POLIESPORTIVAS	UNIDADE	1,00	68.112,76	0,00	17.344,62	1,00	50.768,14
1013	CONSTRUIR, AMPLIAR E RESTAURAR ESCOLAS MUNICIPAIS	UNIDADE	1,00	180.000,00	0,00	0,00	1,00	180.000,00
1019	CONSTRUIR, AMPLIAR OU REFORMAR ESCOLAS DE	UNIDADE	1,00	683.991,21	0,00	632.683,68	1,00	51.307,53
1022	CONSTRUIR, AMPLIAR E REFORMAR ESCOLA DE EDUCAÇÃO	UNIDADE	1,00	600.000,00	0,00	552.648,11	1,00	47.351,89
1028	CONSTRUIR ACADEMIAS DE SAÚDE	UNIDADE	1,00	50.000,00	0,00	0,00	1,00	50.000,00
1029	CONSTRUIR, AMPLIAR E RESTAURAR UNIDADES DE SAÚDE	UNIDADE	1,00	121.253,92	0,00	12.092,78	1,00	109.161,14
1038	CONSTRUIR CAPELA MORTUÁRIA	UNIDADE	1,00	120.000,00	0,00	0,00	1,00	120.000,00
1039	CONSTRUIR PRÉDIOS PARA ATIVIDADES DA ASSISTÊNCIA	UNIDADE	1,00	100.000,00	0,00	0,00	1,00	100.000,00
1053	SANEAMENTO BÁSICO	UNIDADE	1,00	100.000,00	0,00	0,00	1,00	100.000,00
1056	PAVIMENTAR ESTRADAS RURAIS	RUAS PAVIMENTADAS	2,00	7.000.000,00	0,00	0,00	2,00	7.000.000,00

Fonte

Notas Explicativas


Cleonice Schuck
PREFEITA MUNICIPAL
Fernandes Pinheiro - PR
CPF 575.449.959-34



MUNICÍPIO DE FERNANDES PINHEIRO - PR
LEI DE DIRETRIZES ORÇAMENTÁRIAS
ANEXO DE METAS FISCAIS
EVOLUÇÃO DO PATRIMÔNIO LÍQUIDO

2023

AMF - Tabela 4 - (LRF, art.4º, §2, inciso III)

Página: 1 / 1

PATRIMÔNIO LÍQUIDO	2021	%	2020	%	2019	%
Patrimônio/Capital	63.281.590,12	100,0	58.466.871,83	100,0	50.757.338,81	100,0
Reservas	0,00	0,0	0,00	0,0	0,00	0,0
Resultado Acumulado (*)	0,00	0,0	0,00	0,0	0,00	0,0
TOTAL	63.281.590,12	100,00	58.466.871,83	100,00	50.757.338,81	100,00

REGIME PREVIDENCIÁRIO

PATRIMÔNIO LÍQUIDO	2021	%	2020	%	2019	%
Patrimônio/Capital	(7.926.538,30)	100,0	(10.873.262,45)	100,0	(1.499.233,04)	100,0
Reservas	0,00	0,0	0,00	0,0	0,00	0,0
Resultado Acumulado (*)	0,00	0,0	0,00	0,0	0,00	0,0
TOTAL	(7.926.538,30)	100,00	(10.873.262,45)	100,00	(1.499.233,04)	100,00

Fonte

Notas Explicativas


Cleonice Schuck
PREFEITA MUNICIPAL
Fernandes Pinheiro - PR
CPF 575.449.059-34



MUNICÍPIO DE FERNANDES PINHEIRO - PR

LEI DE DIRETRIZES ORÇAMENTÁRIAS

ANEXO DE METAS FISCAIS

MARGEM DE EXPANSÃO DAS DESPESAS OBRIGATORIAS DE CARÁTER CONTINUADO

2023

AMF - Demonstrativo 8 (LRF, art. 4º, § 2º, inciso V)

Página: 1 / 1

EVENTOS	Valor Previsto 2023
Aumento permanente da receita	749.857,50
(-) Transferências constitucionais	0,00
(-) Transferências ao FUNDEB	0,00
Saldo final do aumento permanente de receita (I)	749.857,50
Redução permanente de despesa (II)	0,00
Margem bruta (III) = (I+II)	749.857,50
Saldo utilizado da margem bruta (IV) = (V+VI)	535.612,50
Novas DOCC (V)	535.612,50
Novas DOCC geradas por PPP's (VI)	0,00
Margem líquida de expansão de DOCC (VII) = (III-IV)	214.245,00

Fonte

FONTE:


IPCA 2022 = 3,50%

IPCA 2023 = 3,00%

IPCA 2024 = 3,00%

<https://www.economiaemdia.com.br/SiteEconomiaEmDia/Projecoes/Longo-Prazo>

Notas Explicativas



Cleonice Schuck
PREFEITA MUNICIPAL
Fernandes Pinheiro - PR
CPF 575.449.053-34



MUNICÍPIO DE FERNANDES PINHEIRO - PR
LEI DE DIRETRIZES ORÇAMENTÁRIAS
ANEXO DE METAS FISCAIS
METAS ANUAIS
2023

AMF - Tabela 1 (LRF, art. 4º, § 1º)

Página: 1 / 2

Especificação	2023				2024				2025			
	Valor Corrente	Valor Constante	% PIB	% RCL	Valor Corrente	Valor Constante	% PIB	% RCL	Valor Corrente	Valor Constante	% PIB	% RCL
Receita Total	42.653.139,50	26.476.188,39	0,000	101,259	43.932.733,69	26.476.667,08	0,000	101,259	45.250.715,70	26.476.341,76	0,000	101,259
Receitas Primárias (I)	38.095.657,50	23.677.211,36	0,000	90,440	39.238.527,22	23.647.638,99	0,000	90,440	40.415.683,03	23.647.348,32	0,000	90,440
Receitas Primárias Correntes	35.916.734,15	22.324.682,90	0,000	85,267	36.994.236,17	22.295.085,98	0,000	85,267	38.104.063,25	22.294.812,03	0,000	85,267
Impostos, Taxas e Contribuições de Melhoria	2.335.509,47	1.449.726,55	0,000	5,545	2.405.574,75	1.449.752,76	0,000	5,545	2.477.741,99	1.449.734,94	0,000	5,545
Contribuições	1.417.375,31	879.810,87	0,000	3,365	1.459.896,57	879.826,77	0,000	3,365	1.503.693,46	879.815,96	0,000	3,365
Transferências Correntes	31.800.031,54	19.739.311,94	0,000	75,494	32.754.032,48	19.739.668,83	0,000	75,494	33.736.653,46	19.739.426,28	0,000	75,494
Demais Receitas Primárias Correntes	363.817,83	255.833,54	0,000	0,864	374.732,37	225.837,62	0,000	0,864	385.974,34	225.834,85	0,000	0,864
Receitas Primárias de Capital	2.178.923,35	1.352.528,46	0,000	5,173	2.244.291,05	1.362.552,91	0,000	5,173	2.311.619,78	1.352.536,29	0,000	5,173
Despesa Total	42.653.139,50	26.476.188,39	0,000	101,259	43.932.733,69	26.476.667,08	0,000	101,259	45.250.715,70	26.476.341,76	0,000	101,259
Despesas Primárias (II)	42.204.901,89	26.197.952,75	0,000	100,195	43.471.048,94	26.198.426,41	0,000	100,195	44.775.180,41	26.198.104,51	0,000	100,195
Despesas Primárias Correntes	36.141.323,30	22.434.092,67	0,000	85,800	37.225.563,00	22.434.498,28	0,000	85,800	38.342.329,89	22.434.222,62	0,000	85,800
Pessoal e Encargos Sociais	17.763.364,36	11.026.286,93	0,000	42,171	18.296.265,29	11.026.495,29	0,000	42,171	18.845.153,25	11.026.360,80	0,000	42,171
Outras Despesas Correntes	18.377.958,94	11.407.795,74	0,000	43,630	18.929.297,71	11.408.001,99	0,000	43,630	19.497.176,64	11.407.861,82	0,000	43,630
Despesas Primárias de Capital	6.063.578,59	3.763.860,08	0,000	14,395	6.245.485,95	3.763.928,13	0,000	14,395	6.432.850,53	3.763.881,88	0,000	14,395
Pagamento de Restos a Pagar de Despesas Primárias	86.160,67	53.482,72	0,000	0,205	88.745,49	53.483,69	0,000	0,205	91.407,85	53.483,03	0,000	0,205
Resultado Primário (III) = (I - II)	(4.109.244,39)	(2.520.741,39)	0,000	(9,755)	(4.232.521,72)	(2.550.787,52)	0,000	(9,755)	(4.359.497,38)	(2.550.756,19)	0,000	(9,755)
Juros, Encargos e Variações Monetárias Ativos (IV)	2.586.652,84	1.605.619,39	0,000	6,141	2.664.252,43	1.605.648,42	0,000	6,141	2.744.180,00	1.605.628,69	0,000	6,141
Juros, Encargos e Variações Monetárias Passivos (V)	3.207.816,69	1.991.195,96	0,000	7,615	3.304.051,19	1.991.231,96	0,000	7,615	3.403.172,73	1.991.207,49	0,000	7,615
Resultado Nominal - (VI) = (III + (IV - V))	(4.730.408,24)	(2.906.317,96)	0,000	(11,230)	(4.872.320,48)	(2.936.371,06)	0,000	(11,230)	(5.018.490,11)	(2.936.334,99)	0,000	(11,230)
Dívida Pública Consolidada	3.427.656,04	2.127.657,38	0,000	8,137	3.530.485,73	2.127.695,85	0,000	8,137	3.636.400,30	2.127.669,71	0,000	8,137



MUNICÍPIO DE FERNANDES PINHEIRO - PR
LEI DE DIRETRIZES ORÇAMENTÁRIAS
ANEXO DE METAS FISCAIS
METAS ANUAIS

2023

Página: 2 / 2

AMF - Tabela 1 (LRF, art. 4º, § 1º)

Especificação	2023			2024			2025					
	Valor Corrente	Valor Constante	% PIB	% RCL	Valor Corrente	Valor Constante	% PIB	% RCL	Valor Corrente	Valor Constante	% PIB	% RCL
Dívida Consolidada Líquida	(974.118,88)	(604.667,21)	0,000	(2,313)	(1.003.342,44)	(604.678,14)	0,000	(2,313)	(1.033.442,72)	(604.670,71)	0,000	(2,313)
Receitas Primárias advindas de PPP (VII)	0,00	0,00	0,000	0,000	0,00	0,00	0,000	0,000	0,00	0,00	0,000	0,000
Despesas Primárias geradas por PPP (VIII)	0,00	0,00	0,000	0,000	0,00	0,00	0,000	0,000	0,00	0,00	0,000	0,000
Impacto do saldo das PPPs (IX) = (VII - VIII)	0,00	0,00	0,000	0,000	0,00	0,00	0,000	0,000	0,00	0,00	0,000	0,000

Fonte

FONTE:
IPCA 2022 = 3,50%
IPCA 2023 = 3,00%
IPCA 2024 = 3,00%

<https://www.economiaemdia.com.br/SiteEconomiaEmDia/Projecoes/Longo-Prazo>

Notas Explicativas

Para preenchimento dados foram adotados as projeções anuais, Índice de cálculo de valores constantes, inflação (IPCA) e (GPM, extraídos das projeções a longo prazo do Banco Bradesco, IBGE e FGV.

Cálculos foram realizados conforme o MANUAL DE DEMONSTRATIVOS FISCAIS 8ª edição.


Cleonice Schuck
PREFEITA MUNICIPAL
Fernandes Pinheiro - PR
CPF 575.449.059-34



MUNICÍPIO DE FERNANDES PINHEIRO - PR
LEI DE DIRETRIZES ORÇAMENTÁRIAS
ANEXO DE METAS FISCAIS

METAS FISCAIS ATUAIS COMPARADAS COM AS FIXADAS NOS TRÊS EXERCÍCIOS ANTERIORES

2023

AMF - Demonstrativo III (LRF, art.4º, § 2º, inciso II)

Página: 1 / 1

ESPECIFICAÇÃO	VALORES A PREÇOS CORRENTES										
	2020	2021	%	2022	%	2023	%	2024	%	2025	%
Receita Total	38.500.000,00	39.000.000,00	1,30	41.478.660,00	6,36	42.653.139,50	2,83	43.932.733,69	3,00	45.250.715,70	3,00
Receitas Primárias (I)	34.870.000,00	34.000.000,00	(2,49)	38.421.014,10	13,00	38.095.657,49	(0,85)	39.238.527,22	3,00	40.415.683,03	3,00
Despesas Total	38.500.000,00	39.000.000,00	1,30	41.478.660,00	6,36	42.653.139,50	2,83	43.932.733,69	3,00	45.250.715,70	3,00
Despesas Primárias (II)	35.350.000,00	31.200.000,00	(11,74)	37.582.753,74	20,46	42.204.901,89	12,30	43.471.048,94	3,00	44.775.180,41	3,00
Resultado Primário (III) = (I)-(II)	(480.000,00)	2.800.000,00	(683,33)	838.260,36	(70,06)	(4.109.244,40)	(590,21)	(4.232.521,72)	3,00	(4.359.497,38)	3,00
Resultado Nominal	312.700,00	1.100.000,00	251,77	5.013.194,90	355,74	(4.730.408,25)	(164,36)	(4.872.320,49)	3,00	(5.018.490,11)	3,00
Dívida Pública Consolidada	2.000.000,00	3.000.000,00	50,00	896.338,33	(70,12)	3.427.656,04	282,41	3.530.485,73	3,00	3.636.400,30	3,00
Dívida Consolidada Líquida	(500.000,00)	1.000.000,00	(300,00)	(3.195.240,51)	(419,52)	(974.118,88)	(69,51)	(1.003.342,44)	3,00	(1.033.442,72)	3,00

ESPECIFICAÇÃO	VALORES A PREÇOS CONSTANTES										
	2020	2021	%	2022	%	2023	%	2024	%	2025	%
Receita Total	28.386.050,28	27.847.197,43	(1,90)	27.292.183,18	(1,99)	26.476.188,39	(2,99)	26.476.667,08	0,00	26.476.341,76	(0,00)
Receitas Primárias (I)	25.709.651,26	24.277.043,91	(5,57)	25.280.309,31	4,13	23.647.211,35	(6,46)	23.647.638,89	0,00	23.647.348,33	(0,00)
Despesas Total	28.386.050,28	27.847.197,43	(1,90)	27.292.183,18	(1,99)	26.476.188,39	(2,99)	26.476.667,08	0,00	26.476.341,76	(0,00)
Despesas Primárias (II)	26.063.555,26	22.277.757,94	(14,53)	24.728.750,03	11,00	26.476.188,39	7,07	26.198.426,41	(1,05)	26.198.104,51	(0,00)
Resultado Primário (III) = (I)-(II)	(353.904,00)	1.999.285,97	(664,92)	551.559,28	(72,41)	(2.828.977,04)	(612,91)	(2.550.787,52)	(9,83)	(2.550.756,18)	(0,00)
Resultado Nominal	230.553,71	785.433,77	240,67	3.298.588,19	319,97	(2.936.317,97)	(189,02)	(2.936.371,06)	0,00	(2.936.334,98)	(0,00)
Dívida Pública Consolidada	1.474.600,01	2.142.092,11	45,27	589.773,87	(72,47)	2.127.657,38	260,76	2.127.695,85	0,00	2.127.669,71	(0,00)
Dívida Consolidada Líquida	(368.650,00)	714.030,70	(293,69)	(2.102.408,55)	(394,44)	(604.667,21)	(71,24)	(604.678,14)	0,00	(604.670,71)	(0,00)

Fonte

Notas Explicativas

Este relatório compara as metas fiscais atuais com as metas fiscais dos três exercícios anteriores e projeta para os anos seguintes com base na previsão da inflação.


Cleonice Schuck
PREFEITA MUNICIPAL
Fernandes Pinheiro - PR
CPF 575.419.059.74



MUNICÍPIO DE FERNANDES PINHEIRO - PR

LEI DE DIRETRIZES ORÇAMENTÁRIAS

ANEXO DE METAS FISCAIS

ORIGEM E APLICAÇÃO DOS RECURSOS OBTIDOS COM A ALIENAÇÃO DE ATIVOS

2023

Página: 1 / 1

AMF - Tabela 5 (LRF, art.4º, §2, inciso III)

RECEITAS REALIZADAS	2021(a)	2020(b)	2019(c)
RECEITAS DE CAPITAL (I)	1.007,66	5.413,36	299.875,33
ALIENAÇÃO DE ATIVOS	1.007,66	5.413,36	299.875,33
Alienação de Bens Móveis	0,00	5.000,00	298.000,00
Alienação de Bens Imóveis	0,00	0,00	0,00
Alienação de Bens Intangíveis	0,00	0,00	0,00
Rendimentos de Aplicações Financeiras	1.007,66	413,36	1.875,33
DESPESAS EXECUTADAS			
APLICAÇÃO DOS RECURSOS DA ALIENAÇÃO DE ATIVOS (II)	25.179,96	67.428,96	237.800,00
DESPESAS DE CAPITAL	25.179,96	67.428,96	237.800,00
Investimentos	25.179,96	67.428,96	237.800,00
Inversões Financeiras	0,00	0,00	0,00
Amortização da Dívida	0,00	0,00	0,00
DESPESAS CORRENTES DOS REGIMES DE PREVID.	0,00	0,00	0,00
Regime Geral de Previdência Social	0,00	0,00	0,00
Regime Próprio dos Servidores Públicos	0,00	0,00	0,00
SALDO FINANCEIRO III	(g) = ((Ia - II d) + III h)	(h) = ((Ib - II e) + III i)	(i) = (Ic - II f)
	(24.112,57)	59,73	62.075,33

Fonte

Notas Explicativas


Cleonice Schuck
PREFEITA MUNICIPAL
Fernandes Pinheiro - PR
CPF 575.449.059-34



MUNICÍPIO DE FERNANDES PINHEIRO
LEI DE DIRETRIZES ORÇAMENTÁRIAS
ANEXO DE METAS FISCAIS
PROJEÇÃO ATUARIAL DO REGIME PRÓPRIO DE PREVIDÊNCIA DOS SERVIDORES
2023

PLANO PREVIDENCIÁRIO				
EXERCÍCIO	RECEITAS PREVIDENCIÁRIAS	DESPESAS PREVIDENCIÁRIAS	RESULTADO PREVIDENCIÁRIO	SALDO FINANCEIRO DO EXERCÍCIO
	Valor (a)	Valor (b)	Valor (c) = (a - b)	Valor (d) = ("d" exercício anterior) + (c)
2021	2.862.636,17	1.379.319,25	1.483.316,92	32.872.211,00
2022	3.196.657,28	1.474.228,81	1.722.428,47	34.594.639,47
2023	3.326.764,97	1.583.163,91	1.743.601,06	36.338.240,53
2024	3.428.798,52	1.623.730,94	1.805.067,58	38.143.308,11
2025	3.533.756,14	1.647.840,51	1.885.915,63	40.029.223,74
2026	3.630.667,10	1.780.335,48	1.850.331,62	41.879.555,36
2027	3.726.114,13	1.958.304,14	1.767.809,99	43.647.365,35
2028	3.813.274,59	2.130.577,94	1.682.696,65	45.330.062,00
2029	3.908.468,64	2.196.218,97	1.712.249,67	47.042.311,67
2030	3.997.759,20	2.333.263,08	1.664.496,12	48.706.807,79
2031	4.083.071,98	2.489.596,76	1.593.475,22	50.300.283,01
2032	4.126.619,92	2.963.238,71	1.163.381,21	51.463.664,22
2033	4.186.939,65	3.094.137,73	1.092.801,92	52.556.466,14
2034	4.245.062,95	3.161.608,06	1.083.454,89	53.639.921,03
2035	4.270.757,66	3.562.138,53	708.619,13	54.348.540,16
2036	4.301.236,56	3.721.096,99	580.139,57	54.928.679,73
2037	4.306.095,99	4.123.899,97	182.196,02	55.110.875,75
2038	4.313.187,16	4.160.978,90	152.208,26	55.263.084,01
2039	4.305.313,12	4.441.949,32	(136.636,20)	55.126.447,81
2040	4.279.240,69	4.689.138,42	(409.897,73)	54.716.550,08
2041	4.244.216,01	4.802.648,18	(558.432,17)	54.158.117,91
2042	4.202.958,86	4.994.168,45	(791.209,59)	53.366.908,32
2043	4.157.964,56	5.038.198,24	(880.233,68)	52.486.674,64
2044	4.107.100,95	5.069.798,86	(962.697,91)	51.523.976,73
2045	4.044.688,34	5.117.819,00	(1.073.130,66)	50.450.846,07
2046	3.985.166,30	5.123.906,26	(1.138.739,96)	49.312.106,11
2047	3.917.598,67	5.092.110,78	(1.174.512,11)	48.137.594,00
2048	3.839.390,37	5.208.946,70	(1.369.556,33)	46.768.037,67
2049	3.766.502,97	5.136.314,40	(1.369.811,43)	45.398.226,24
2050	3.685.480,54	5.103.610,92	(1.418.130,38)	43.980.095,86
2051	3.602.247,96	5.002.659,17	(1.400.411,21)	42.579.684,65
2052	3.520.396,81	4.901.402,89	(1.381.006,08)	41.198.678,57
2053	3.443.886,83	4.648.613,79	(1.204.726,96)	39.993.951,61
2054	3.383.622,16	4.398.740,61	(1.015.118,45)	38.978.833,16
2055	3.335.395,18	4.155.060,56	(819.665,38)	38.159.167,78
2056	2.579.862,61	3.805.594,25	(1.225.731,64)	36.933.436,14
2057	2.506.770,62	3.662.425,70	(1.155.655,08)	35.777.781,06
2058	2.442.219,43	3.378.193,12	(935.973,69)	34.841.807,37
2059	2.394.421,05	3.155.553,94	(761.132,89)	34.080.674,48
2060	2.349.029,76	2.927.364,11	(578.334,35)	33.502.340,13
2061	2.308.732,47	2.628.664,44	(319.931,97)	33.182.408,16
2062	2.279.506,99	2.438.557,29	(159.050,30)	33.023.357,86
2063	2.268.058,51	2.241.346,56	26.711,95	33.050.069,81
2064	2.254.385,22	2.119.235,25	135.149,97	33.185.219,78
2065	2.256.024,96	2.046.422,85	209.602,11	33.394.821,89
2066	2.242.169,39	1.909.295,77	332.873,62	33.727.695,51
2067	2.251.232,64	1.934.976,82	316.255,82	34.043.951,33
2068	2.254.415,27	1.804.657,03	449.758,24	34.493.709,57
2069	2.253.742,14	1.685.869,48	567.872,66	35.061.582,23
2070	2.267.881,94	1.740.363,55	527.518,39	35.589.100,62
2071	2.258.412,44	1.678.989,88	579.422,56	36.168.523,18
2072	2.277.405,14	1.781.148,31	496.256,83	36.664.780,01
2073	2.280.218,43	1.732.595,84	547.622,59	37.212.402,60
Saldo Financeiro Exercício Anterior				31.388.894,08



MUNICÍPIO DE FERNANDES PINHEIRO
LEI DE DIRETRIZES ORÇAMENTÁRIAS
ANEXO DE METAS FISCAIS
PROJEÇÃO ATUARIAL DO REGIME PRÓPRIO DE PREVIDÊNCIA DOS SERVIDORES
2023

EXERCÍCIO	RECEITAS PREVIDENCIÁRIAS	DESPESAS PREVIDENCIÁRIAS	RESULTADO PREVIDENCIÁRIO	SALDO FINANCEIRO DO EXERCÍCIO
	Valor (a)	Valor (b)	Valor (c) = (a - b)	Valor (d) = ("d" exercício anterior) + (c)
2074	2.285.837,90	1.825.208,93	460.628,97	37.673.031,57
2075	2.273.763,44	1.903.935,61	369.827,83	38.042.859,40
2076	2.250.689,74	2.118.934,38	131.755,36	38.174.614,76
2077	2.235.777,18	2.370.485,16	(134.707,98)	38.039.906,78
2078	2.195.978,65	2.436.836,74	(240.858,09)	37.799.048,69
2079	2.158.404,28	2.592.265,58	(433.861,30)	37.365.187,39
2080	2.120.829,83	2.684.433,16	(563.603,33)	36.801.584,06
2081	2.067.390,81	2.734.892,29	(667.501,48)	36.134.082,58
2082	2.008.091,79	2.822.219,52	(814.127,73)	35.319.954,85
2083	1.943.846,43	2.896.523,97	(952.677,54)	34.367.277,31
2084	1.874.377,84	2.912.180,11	(1.037.802,27)	33.329.475,04
2085	1.794.661,26	2.947.205,68	(1.152.544,42)	32.176.930,62
2086	1.711.892,08	2.981.152,61	(1.269.260,53)	30.907.670,09
2087	1.628.569,54	3.026.721,96	(1.398.152,42)	29.509.517,67
2088	1.541.312,37	2.972.244,05	(1.430.931,68)	28.078.585,99
2089	1.461.052,68	2.909.181,09	(1.448.128,41)	26.630.457,58
2090	1.382.707,30	2.806.868,22	(1.424.160,92)	25.206.296,66
2091	1.302.438,98	2.600.555,01	(1.298.116,03)	23.908.180,63
2092	1.223.365,10	2.521.933,56	(1.298.568,46)	22.609.612,17
2093	1.150.178,52	2.343.644,54	(1.193.466,02)	21.416.146,15
2094	1.082.660,35	2.238.309,69	(1.155.649,34)	20.260.496,81
2095	1.020.195,22	2.056.470,93	(1.036.275,71)	19.224.221,10
Saldo Financeiro Exercício Anterior				31.388.894,08


Cleonice Schuck
PREFEITA MUNICIPAL
Fernandes Pinheiro - PR
CPF 575.449.059-34